

VÄRLDSMARKNADEN UPDATE | Ett kostnadsfritt marknadsbrev från Börstjänaren

VM-UPDATE

Råvaror

Valutor

Index

Världsmarknaden

Large Cap

Mid Cap

Small Cap

USA-Aktier



Du vet väl att du kan följa Börstjänaren i realtid på Twitter!

Sponsrad av Vontobel

VONTOBEL



Jubileumspaketet + kurs 1990 kr!

Köp Jubileumspaketet med BT Multi Portföljen och Henry Boy Trade Signals till sommarkampanjpriset 1990 kr, och få vår minkurs i utbrottshandel utan extra kostnad!

1 vinnare av 10!

En undersökning av American Securities Administrators Association (NASAA), visar att bara 1 spekulant av 10 går med vinst. Val av analysmetod är inte avgörande för framgång, det är istället förmågan att följa ett system, antingen tekniskt eller fundamentalt, som skiljer ut vinnaren.

Förlorare

Att ligga kort, blankt, i en marknad som rusar åt motsatt håll är påfrestande och ännu värre blir det om man vägrar att göra exit på utsatt nödutgång. För att skydda sitt psyke skyller man lätt förlusten på någon annan, för många är det enda sättet att klara av svåra perioder.

Som tur är finns det gott om aktörer att lägga skulden på i denna bransch. Mäklare och analytiker blir oftast måltavla när det går dåligt, en grupp som sällan lyfts fram när det braveras om profiter, när det gäller vinster är de flesta kapabla att ta ansvar.

Mäklare och analytiker tar dock bra betalt för att stå måltavla, så det lär inte gå någon nöd på dem. De har en riskfri position i marknaden.

En spekulant som inte kan ta ansvar blir däremot kortlivad.

9 av 10

Förlorarskaran är stor, bara 1 av 10 går med vinst enligt en undersökning utförd av North American Securities Administrators Association (NASAA) som också visar att 2 av 10 gör break even och hela 70 procent förlorar.

(När man talar med traders och söker på Internet, får man dock känslan av att siffran är omvänd: 9 av 10 går med vinst och dessa nio gör vad som helst för att försöka sälja sina hemligheter!)

Dessa siffror gäller inte bara en grupp amatörer, statistiken är densamma bland marknadens professionella: 7-8 av 10 floor traders som går (gick) över till att trada sitt eget konto är utbrända inom ett år, också "välutbildade" förvaltare av hedgefonder har ett skyhögt nummer av misslyckande.

Antalet avnoterade hedgefonder var redan före denna kris var otroligt hög, de flesta klarar sig inte ens i fem år. Sju år är en hög ålder för en spekulant.

Det finns lika många bortförklaringar som det finns förlorare. Alla försöker de hitta en anledning som ser bra ut både inför sig själv och andra. Det vanligaste kommentaren i fjol [2009] var:

”Jag gjorde i varje fall bättre än index.”

Underhållning

En stor del av förlorarskaran är dock inte inne i marknaden för att tjäna pengar. Många kanske tror sig vara och detta påstående kan låta högst märkligt, men de flesta är mer intresserade av att ha roligt, umgås med aktievänner och diskutera intressanta affärer, än att göra det som är rätt.

Folk tycker det är underhållande att besöka företag, lyssna på dess VD och själva göra undersökningar, rota bland spännande insiderköp etc.

Börsen är för många blivit ett substitut för pokerbordet. Fördelen är att man kan titulera sig som investerare, vilket klingar bättre än gambler/spelare.

Att göra rätt är inte alltid det som är mest underhållande. Mycket av glamouren försvinner och när hävstången klyvs mitt itu. Och när ett system för riskhantering kommer på tal, lyssnar bara tre av tio.

Studier visar att de flesta som ruinerat en depå gjort det på några få affärer och anledningen är oftast en hög hävstång (inte konstigt att många lägger skulden på hävstångsprodukter).

Den som seriöst går in för att göra rätt, har dock en god chans att lyckas. Där borde procentsiffran vara långt mycket högre och man behöver inte vara ett geni för att tjäna på börsen, detta spel har inget med en hög IQ-kvot att göra.

Kommentar från en floor trader:

When I first came down here, I was Mr. Big Ego. I had a law degree and here were all these ex-cops and truck drivers and people with 200-word vocabularies trading in the pits.

I figured I'd make a killing, right? With this competition, how could you lose?

Then I get the shit kicked out of me. Then I get the shit kicked out of me again. You know what I've learned down here? Humility. Discipline. You come into this business with any sense of superiority, and you're dead.

Marty Dickman

[Läs fortsättningen på denna repris från 2009 här!](#)



Charts courtesy of MetaStock

| | | | |
|------------------|----------------------------|------------------|---------|
| Tillgång: | OMXS30 | 1-6 mån: | Säljzon |
| Slutsats: | Sälj blankt på nästa rekyl | 6-12 mån: | Neutral |

Produktförslag köp:
MINILONG OMX VT253

Produktförslag sälj:
MINISHRT OMX VT154

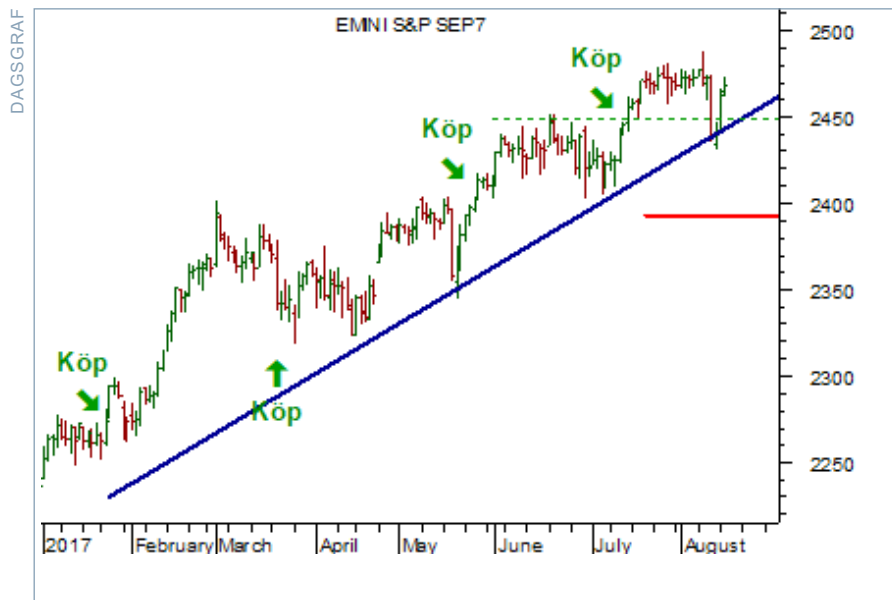
OMXS30 in på blankningslistan

Det är fortfarande säljarna som styr i OMXS30, lägre lägsta är ett tecken på en marknad styrd av säljare och i ett sådant lägge vill vi inte ligga lång eller köpa i hopp om en botten.

Möjligen är detta bara en vanlig rekyl ned mot den långsiktiga trenden, eller så är det början på ett skifte, en ny bear-marknad. Då säljarna är starka och aggressiva, tar vi position med den fallande trenden och säljer blankt.

Tajmingen för blankning vid dagens lägre lägsta är dock inte den bästa. Eventuella rekyler upp ger en bättre risk/reward-kvot.

OMXS30 kan alltså läggas under bevakning för blankning om kursen vänder upp. Det finns dock gott om aktier på svenska Large Cap som bjuder in till blankning redan nu som t ex. Volvo om tidigare botten skulle passeras.



| | | | |
|------------------|--------------|------------------|--------|
| Tillgång: | S&P 500 | 1-6 mån: | Köpzon |
| Slutsats: | Behåll köpta | 6-12 mån: | Köpzon |

Produktförslag köp:
MINILONG SPX VT31

Produktförslag sälj:
MINISHRT SPX VT25

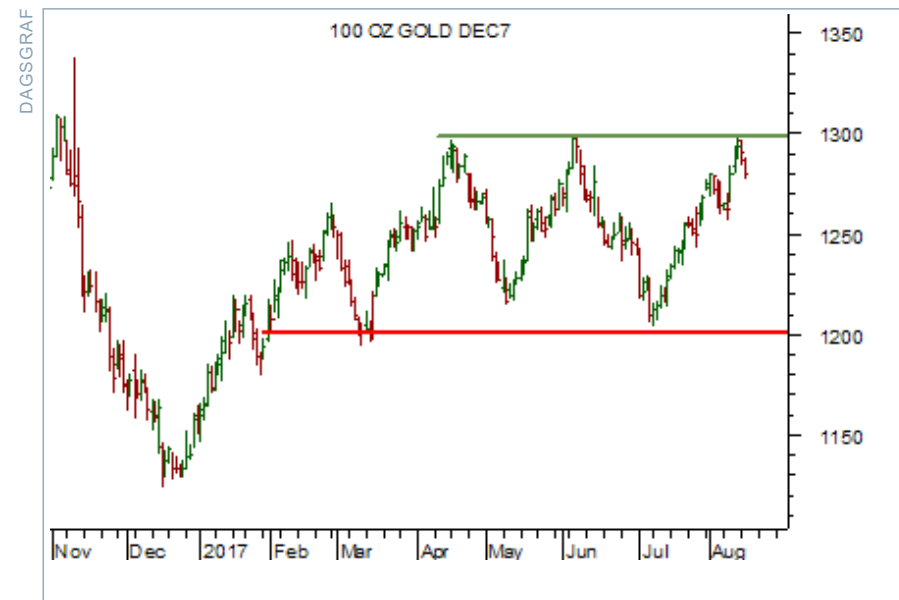
Dollarn håller S&P 500 uppe

Efter en längre tid i en extremt liten konsolidering bröt S&P 500 ned men köparna var snabbt inne och fångade upp indexet. Trenden är fortsatt positiv i takt med en stabil trend i dollarn som försvagas mot de flesta valutor.

Den naturliga nödutgången i S&P 500 ligger under julibottnen, röd linje i grafen ovan. Får vi noteringar därunder så går det bra att blanka indexet på ett klassiskt trendskifte.

Vad som skulle kunna utlösa ett fritt fall i de amerikanska indexen är att dollarn plötsligt finner styrka och rusar.

Läs mer om BT Multi-portföljen med [70 procent träffsäkerhet här!](#)



| | | | |
|------------------|----------------|------------------|---------|
| Tillgång: | Guld | 1-6 mån: | Neutral |
| Slutsats: | Trejda utbrott | 6-12 mån: | Neutral |

Produktförslag köp:
MINILONG GULD VT15

Produktförslag sälj:
MINISHRT GULD VT77

Fint läge i guld

På kort sikt är trenden i guld stigande, intraday, där kan rekyler ned köpas.

I dagsgrafen har vi dock inte någon trend eftersom kursen större delen av året rört sig över en serie bottnar samt under ett motstånd från tidigare toppar.

Ett skifte av detta mönster skiftar också det tekniska läget; en högre högsta bekräftar trenden som stigande, då kan man köpa men en lägre lägsta visar att säljarna tar över, då kan man sälja blankt.

Så länge kursen konsoliderar utan trend, bör man avvakta eller följa de kortsiktiga vågorna i t ex. en 60-minutersgraf.

Läs mer om BT Multi Portföljen med [70 procent träffsäkerhet här!](#)



Charts courtesy of MetaStock

| | | | |
|------------------|-------------|------------------|---------|
| Tillgång: | WTI-olja | 1-6 mån: | Säljzon |
| Slutsats: | Sälj blankt | 6-12 mån: | Säljzon |

Produktförslag köp:
MINILONG WTI VT26

Produktförslag sälj:
MINISHRT WTI VT17

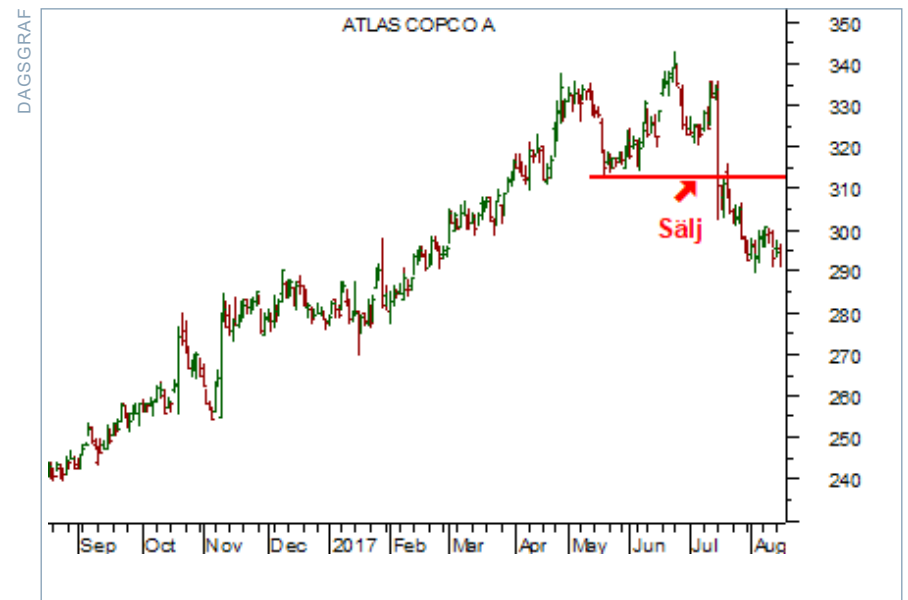
Tryck på säljknappen i olja

Volatiliteten i olja är relativt hög dvs. avståndet mellan tidigare toppar och bottnar om man räknar i dollar. Det innebär att man får lov att använda breda stoppar för att följa trenden.

Ända sedan årets början har oljan trendat ned med lägre lägsta och lägre högsta, det är en marknad styrd av säljare men med krafriga rekylar upp. Dessa rekylar erbjuder blankningsläge.

Just nu ser vi ett försök till återtest av tidigare botten i den negativa trenden, det börjar vara lite sent att sälja rekylen blankt men har man ännu inte tryckt på säljknappen går det bra att hoppa på tåget även i dag.

Köp BT Multi-portföljen som gjort **+50% på kapitalet sedan januari 2016 här!**



Charts courtesy of MetaStock

| | | | |
|------------------|--------------------|------------------|---------|
| Tillgång: | Atlas Copco A | 1-6 mån: | Säljzon |
| Slutsats: | Blanka rekylar upp | 6-12 mån: | Säljzon |

Produktförslag köp:
MINILONG ATCOA VT8

Produktförslag sälj:
MINISHRT ATCOA VT5

Enorm potential i Atlas Copco

Efter en klassisk toppformation och en stigande trend som pågått under en längre tid, skiftade dagstrenden i Atlas Copco till fallande för någon månad sedan när kursen bröt ned till en lägre lägsta.

Det misslyckade försöket visade att köparna inte var lika aggressiva som tidigare, de klarade inte att lyfta kursen till en högre högsta. Signalen för blankning kom när rekylbotten passerades.

Potentialen för korta blankade positioner är nu enorm; normalt är att 50 % av tidigare uppgång raderas när det väl bär utför. Troligtvis blir det billigare längre fram, Atlas Copco är inte ett fynd i dag även om det kan kännas så då kursen är billigare än före sommaren. Först när vi ser att köparna åter kopplar greppet går vi in och fyndköper.

Nästa rekyl upp är väl värd att blanka.



Charts courtesy of MetaStock

| | | | |
|------------------|----------------------------------|------------------|---------|
| Tillgång: | Volvo | 1-6 mån: | Neutral |
| Slutsats: | Applicera strategier för utbrott | 6-12 mån: | Köpzon |

Produktförslag köp:
MINILONG VOLVO VT52

Produktförslag sälj:
MINISHRT VOLVO VT61

Möjlig brutal nedgång att vänta i Volvo

Sedan slutet av april har Volvo konsoliderat, rört sig sidledes inom en tajt handelsregion. Detta är exakt vad vi vill se för utbrotthandel.

Stöden under tidigare botten är få och svaga. Likt så många andra bolag har Volvo blivit kraftigt överköpt och kan behöva en dipp som raderar ut 50 % av tidigare uppgång för att priset skall återgå till det normala.

Nedgången kan komma att bli brutal med långa röda staplar som ett resultat av att tidigare köpare drabbas av panik när stora vinster snabbt övergår till förluster.

Utlösare för blankning är en notering på 135 kr. Potentialen är 100 kr eller lägre.

Köp BT Multi-portföljen med [70 procent träffsäkerhet här!](#)



Charts courtesy of MetaStock

| | | | |
|------------------|--------------------|------------------|---------|
| Tillgång: | SKF | 1-6 mån: | Säljzon |
| Slutsats: | Blanka rekylar upp | 6-12 mån: | Säljzon |

Produktförslag köp:
MINILONG SKFB VT11

Produktförslag sälj:
MINISHRT SKFB VT2

SKF, en fallande kniv

Toppformationen i SKF skulle kunna gå till ett skolboksexempel för klassisk teknisk analys. Efter ett misslyckat försök att ta ut tidigare topp fick vi en lägre lägsta och signal om att säljarna växt sig starkare än köparena, ett läge för blankning.

Kursen har sedan fortsatt att rasa, rätt eller fel, det är inte något vi som trendföljare försöker besvara.

Vi försöker inte heller fånga en fallande kniv där säljarna är smått desperata och säljer på översålda nivåer.

En återgång till det normala, rekyl upp, ger oss som trendföljare en fin sättupp att blanka på.

Läs mer om BT Multi-portföljen med [70 procent träffsäkerhet här!](#)

Ansvarsfriskrivning

Morningbriefing Börstjänaren AB fransäger sig allt ansvar för direkt eller indirekt förlust eller skada av vad slag det vara må, som grundar sig på användandet av information från Börstjänarens webbplats eller nyhetsbrev.

Informationen på Börstjänaren och Världsmarknaden Update tar inte hän- syn till någon specifik mottagares särskilda investeringsmål, ekonomiska situation eller behov.

Informationen är inte att betrakta som en personlig rekommendation eller ett investeringsråd.

Varje investeringsbeslut fattas självständigt av användaren och på dennes eget ansvar.

Investeringar i finansiella instrument är förknippade med risk och en investering kan både öka och minska i värde eller komma att bli värdelös.

Historisk avkastning är ingen garanti för framtida avkastning.

Rekommenderade CFD-aktörer

Tack till våra sponsorer, som är med och möjliggör Börstjänarens till stora delar kostnadsfria verksamhet för alla börsintresserade! Du kan bidra till Börstjänaren genom att ta del av våra sponsorer och samarbetspartners utbud.



AvaTrade

AvaTrade är en världsledande nätmäklare som erbjuder handel med mer än 200 Forex- och CFD-instrument, inklusive aktier, index, råvaror, obligationer & ETF:er.

Med över 200 000 registrerade kunder från fler än 120 länder, är AvaTrade en verkligt global mäklare.

[Bli kund hos Ava Trade här!](#)



CMC Markets

CMC Markets grundades 1989 i London av Peter Cruddas och är idag en av världens största CFD-aktörer. Företaget finns i 15 länder och är noterat på Londonbörsen. Det svenska kontoret öppnade i Stockholm 2007.

CMC Markets erbjuder fler än 10 000 produkter via CFD:er i aktier, ETF:er, index, råvaror, valuta och räntepapper. Utöver den prisbelönta webbaserade handelsplattformen har du tillgång till appar för mobiltelefon och tablet.

[Bli kund hos CMC Markets här!](#)



BT-SHOP



Henry Boy

Aktiva affärsförslag varje vecka



Börstjänarens Orakelbrev

Göran Högbergs krönikor i realtid



BT Multi Portfölj

Full Insyn



Hallenborg Daytrading ComBo

En komplett utbildning i dagshandel




Lär dig handla CFD

En DVD-kurs om hävstångshandel



Metastock End of Day

Världens vassaste chartprogram



Metastock och XENITH

Nyheter och analyser



Metastock Add On

Börstjänarens strategier i Metastock

VM-UPDATE

Du vet väl att du kan följa Börstjänaren i realtid på Twitter!