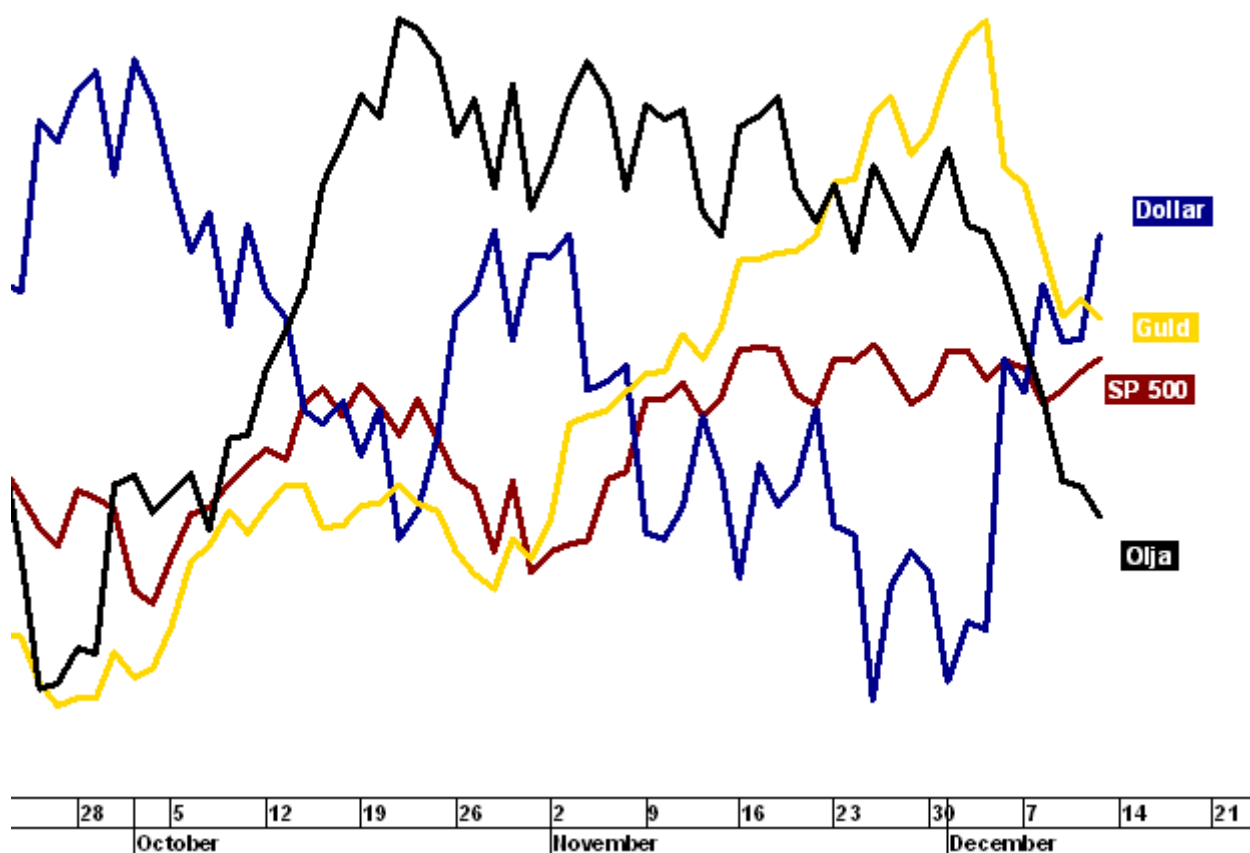




## Innehåll

- 1 Graföversikt
- 2 OMXS30, S&P 500
- 3 Råolja, Naturgas
- 4 Guld, Koppar
- 5 USD/SEK, EUR/SEK
- 6 Majs, Vete
- 8 Råvarukommentar
- 9 Högbergs högläge
- 10 Graföversikt
- 13 Ansvarsfriskrivning



S&P 500, Guld, Olja, Dollarindex • Dagsgraf • Charts courtesy of MetaStock

## Marknadsöversikt

**Dollarn** har etablerat sig över 7.05 kr vilket visar att köparna dominerar och kan vara redo för att pusha upp kursen ytterligare, mot 7,40 och 8 kr. Först måste dock 7,20 passeras; innan detta skett har vi inte någon stigande trend.

**Guld** handlas i dollar och med en stigande USA-valuta är det naturligt att guldets värde faller. Fallet sker dock från höga nivåer i en stigande trend, vilket gör att guldets värde är köpvärdt om det tar sig ned till \$1075.

**S&P 500** har konsoliderat i ett smalt område under en hel månad, varför man inte bör förvånas om vi får ett utbrott inför julen. De nivåer man bör bevaka för eventuella utbrottspekulationer är ca 1115 på uppsidan och 1085 nedåt.

**Priset på råolja** har gått ned åtta dagar i rad. Även här lyfts en starkare dollar fram som en av orsakerna. Men tillgången på råolja är dessutom hög, vilket gör att ingen snabb upprekyl är att vänta.



OMXS30 • Dagsgraf • Charts courtesy of MetaStock

## OMXS30

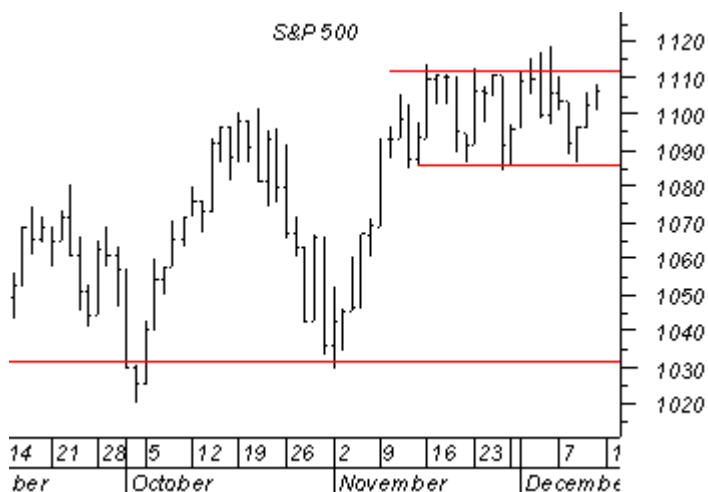
OMX konsoliderar, rör sig sidledes utan trend. Det innebär att det finns lika goda möjligheter för ett utbrott ned, som upp.

De två viktiga nivåerna är 930 som stöd och 980 som motstånd.

Noteringar över 980 innebär en högre topp och ett utbrott upp. Om det sker är det högst troligt med ett julrally och ett köp på utbrott kan då göras.

Faller kursen under 930, skiftar trenden till fallande och då bör man göra exit på köpta positioner och eventuellt spekulera i fortsatt nedgång.

Tillgång	Slutsats	1-6 mån	6-12 mån
OMXS30	Behåll köpta positioner, trada utbrott.	Neutral	Köpzon



S&P500 • Dagsgraf • Charts courtesy of MetaStock

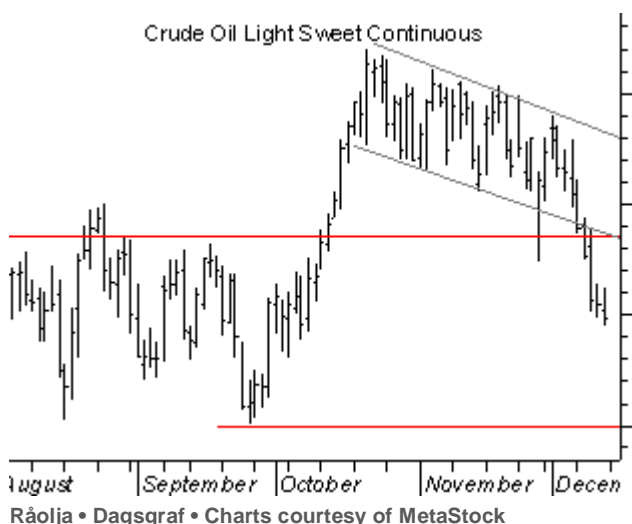
## S&P 500

Efter över en månad med en tajt konsolidering i S&P 500, bör det finnas kraft för en lite starkare rörelse inför julhelgen.

Om kursen tar sig upp över motståndet vid 1115 kan ett köp på utbrott göras.

Men faller kursen under 1085, bör man göra exit på köpta positioner och spekulera i ett fortsatt fall, eftersom dagstrenden då skiftat till negativ.

Tillgång	Slutsats	1-6 mån	6-12 mån
S&P 500	Behåll köpta positioner, trada utbrott.	Neutral	Köpzon



## Råolja

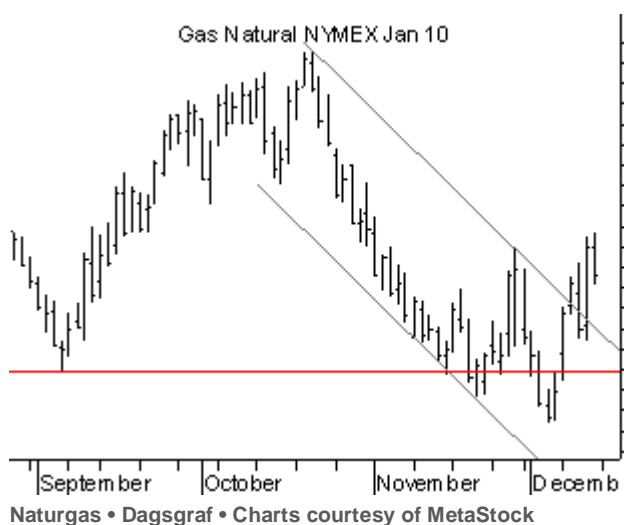
Dagstrenden i oljan är numera fallande och den som spekulerat med köp på kort sikt bör ha gjort exit.

Det finns inte längre något hopp kvar, då det nu är mest troligt och sannolikt med ett test av nästa nivå: stödet vid \$65.

Där kan den riskvillige köpa på kort sikt; första träffen av viktiga stöd och motstånd är normalt sett värda att ta position på.

Oljan lockar dock inte till teknisk trading och de flesta gör bäst i att söka efter en marknad med bättre förutsättningar.

Tillgång	Slutsats	1-6 mån	6-12 mån
Råolja	Avvakta	Neutral	Neutral



## Naturgas

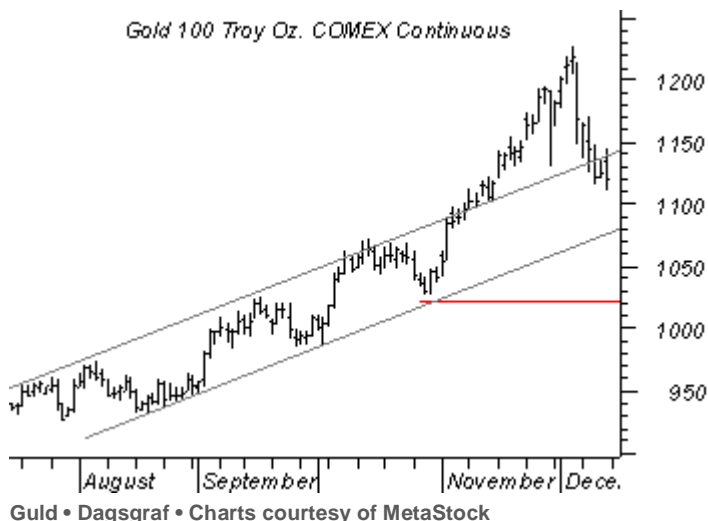
Naturgasen börjar bottna!

Ett trendlinjebrott är ofta första steget vid ett skifte av trenden och då naturgas nu noteras över den fallande trendkanalen, kan nästa steg vara en ny högre topp som skulle kunna bekräfta dagstrenden som stigande.

Det är ännu för tidigt att köpa med trenden, men passeras novembertoppen kan entré göras på nästa rekyl.

Många moderna tekniska system, som använder s.k. momentumindikatorer (t ex. RSI, ROC eller MACD), har dock redan gett köpsignal.

Tillgång	Slutsats	1-6 mån	6-12 mån
Naturgas	Avvakta	Neutral	Neutral



## Guld

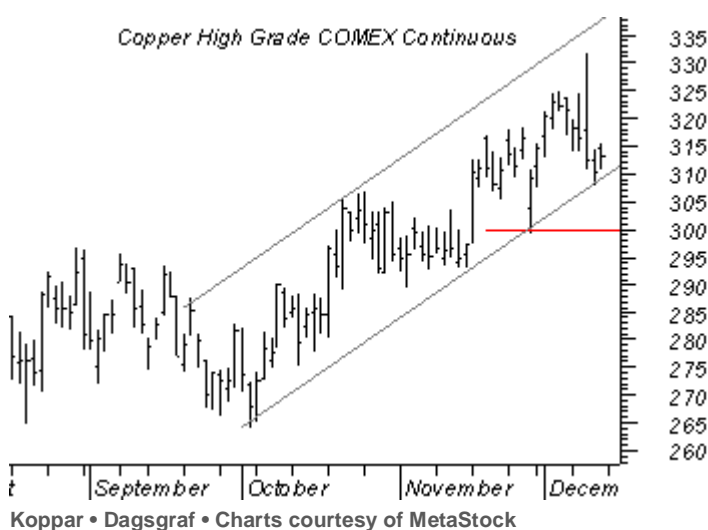
Det finns ingen anledning att jäkta in i en lång guldposition.

Efter en extrem rörelse åt något håll, brukar motreaktionen bli kraftig. Gullet rekylet fortforande mot den stigande trenden, men fallhöjden är ännu hög.

På lång sikt är gullet köpvärt vid stödet runt \$1000.

Den kortsiktiga aktören kan köpa vid den stigande trendlinjen, i dag på \$1075 (men stiger för varje dag), med ett mål på, i första hand, ett återtest av tidigare topp.

Tillgång	Slutsats	1-6 mån	6-12 mån
Guld	Köp vid trendlinjen!	Köpzon	Köpzon



## Koppar

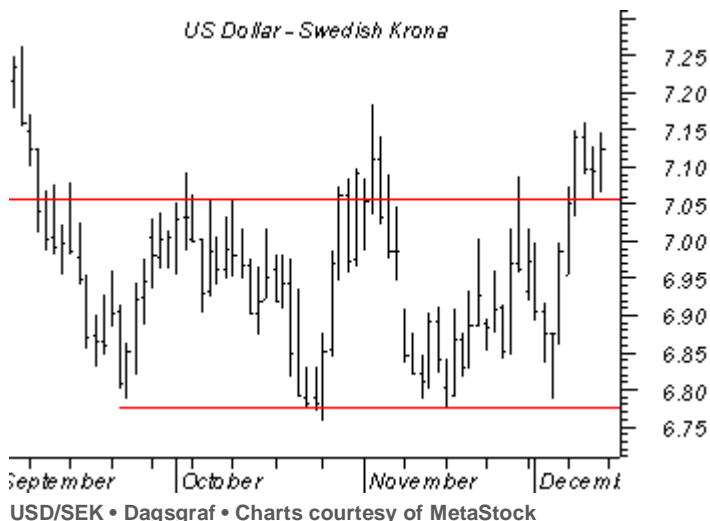
Koppar noteras vid den stigande trendlinjen efter en ny högre topp i den stigande trendkanalen.

Det innebär att den som spekulerar med trenden kan köpa. Entré kan göras direkt på dagens nivå med en nödutgång något under novemberbotten.

Man bör dock vara medveten om att potentialen för koppar är starkt begränsad. Efter årets kraftiga uppgång kommer man lite sent till festen.

En råvara som naturgas, har större potential, när det väl vänder.

Tillgång	Slutsats	1-6 mån	6-12 mån
Koppar	Köp!	Köpzon	Köpzon



## USD/SEK

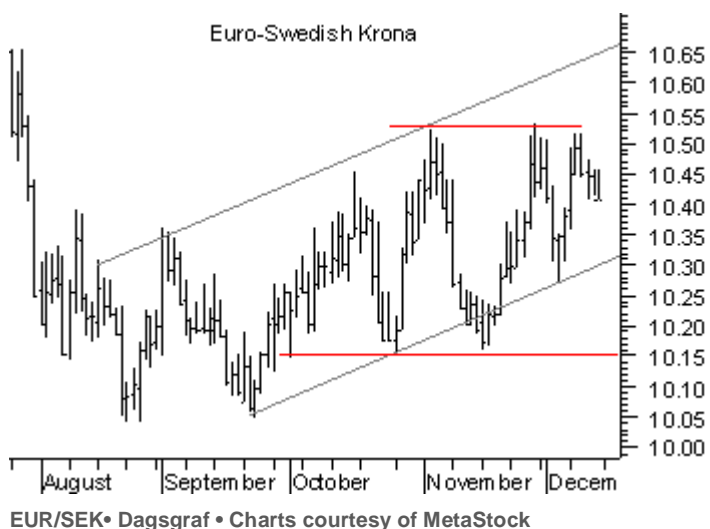
Det är dags att köpa USD/SEK med ett mål på 7.4000 sedan 8.0000.

Att kursen etablerat sig över 7.0500 är positivt. Det visar att köparna dominerar och kan kursen bara passera 7.2000 bekräftas dagstrenden som stigande.

Nödutgången för en lång position bör ligga under den senaste botten, vid 6.7000.

Placeras den ovanför, är risken stor att den träffas i onödan.

Tillgång	Slutsats	1-6 mån	6-12 mån
USD/SEK	Köp!	Köpzon	Neutral



## EUR/SEK

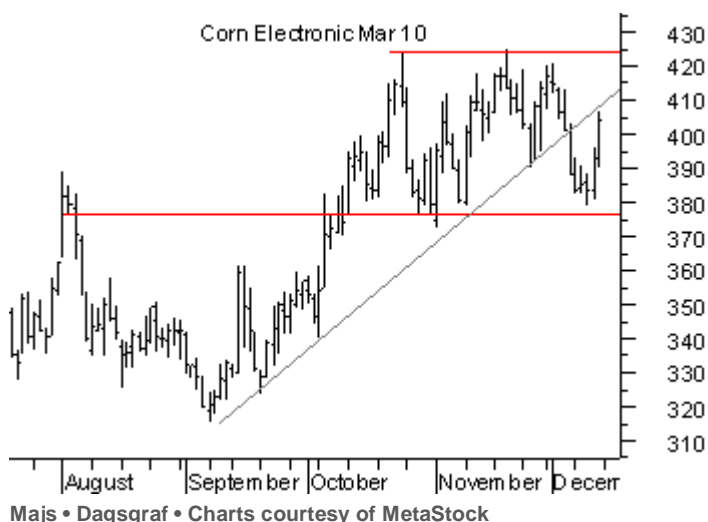
Till skillnad från USD/SEK bör man avvakta med EUR/SEK, men behålla redan köpta positioner.

Den som söker ett köp, bör göra entré först om kursen når 10.5570, vilket skulle innebära att tekniskt utbrott upp till en ny högre topp.

Nödutgången bör placeras något under den senaste botten, vid 10.2000.

Entré på rekyl från dagens nivå är inte aktuellt. Rekyler är bara köpvärda då de sker från en ny högre topp.

Tillgång	Slutsats	1-6 mån	6-12 mån
EUR/SEK	Behåll långa positioner, trada ev. utbrott upp.	Köpzon	Köpzon



## Majs

Majs återtestar nu den stigande trendlinjen efter brottet för någon vecka sedan.

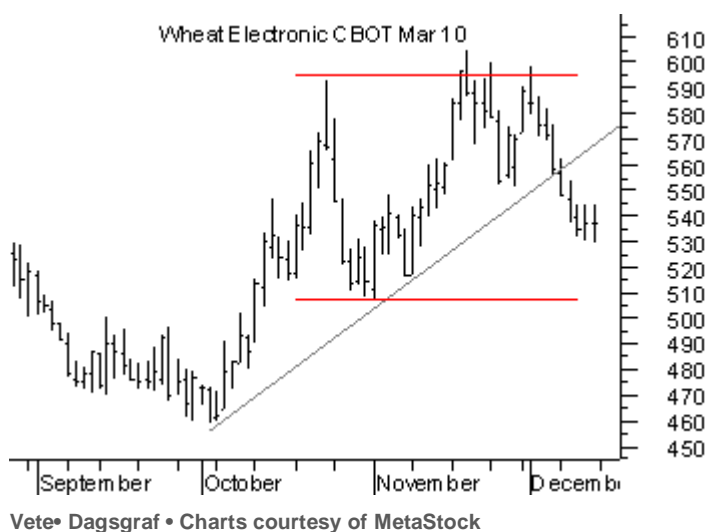
Det innebär inte köpläge. Rent tekniskt bör man invänta ett brott av tidigare toppar före ett köp.

I dag konsoliderar kursen och vilket håll kursen sedan kan tänkas ta, är svårt att förutspå.

Om majs noteras på \$4.30, vet man dock att det finns köpare och då kan det vara dags att göra entré med utbrottet.

Om säljarna skulle ta över och pressa ned kursen under stödet vid \$3.75, bör bara den kostsiktige aktören agera med korta positioner. Starka stöd inunder gör att nedsidan är begränsad.

Tillgång	Slutsats	1-6 mån	6-12 mån
Majs	Behåll köpta positioner, trada utbrott	Neutral	Köpzon



## Vete

Likt majs konsoliderar vete och man gör bäst i att avvakta.

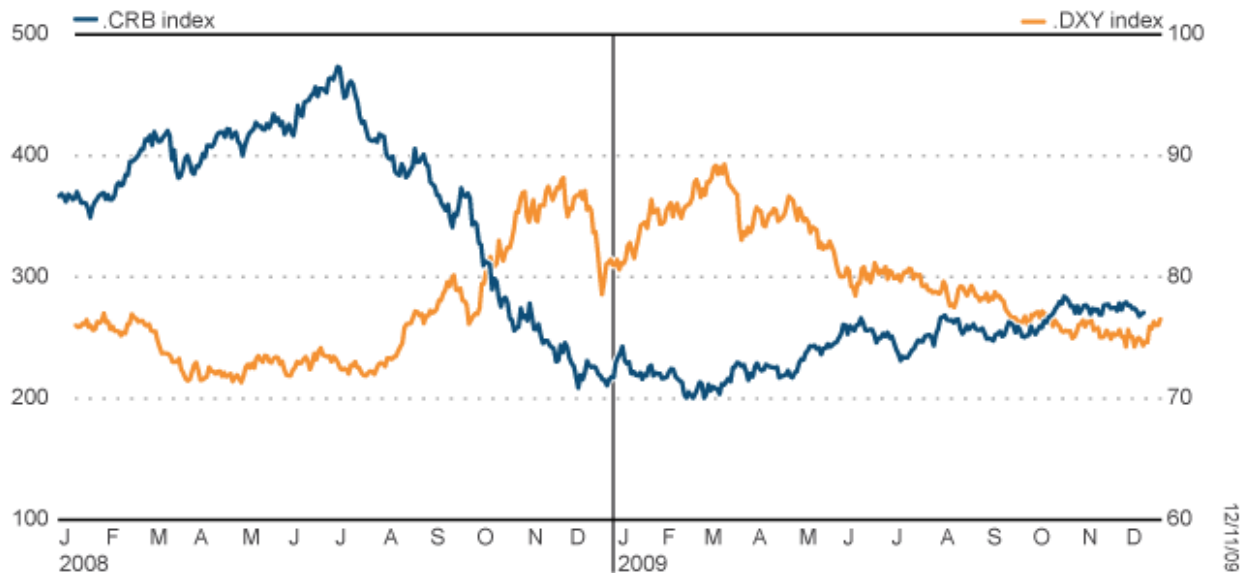
Den som ligger lång bör dock behålla med en nödutgång något under den senaste botten.

Trendlinjebrottet efter ett misslyckat försök att bilda en ny högre topp, är tekniskt negativt, eftersom det visar att köparna tappat i styrka samt att säljarna kunde driva rekylen djupare än vad som tidigare varit normalt.

Först om kursen passerar \$6.10 kan ett köp göras. Det skulle innebära ett utbrott upp till en ny högre topp.

Tillgång	Slutsats	1-6 mån	6-12 mån
Vete	Behåll köpta positioner, trada utbrott	Neutral	Köpzon

## Reuters/Jefferies CRB index vs. U.S. dollar index



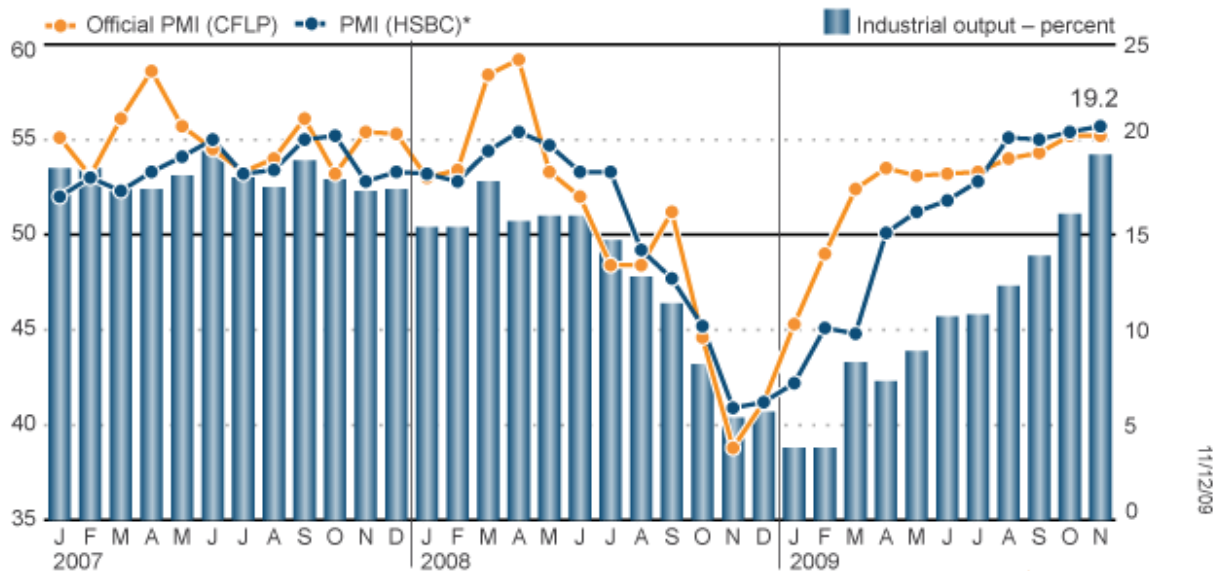
Source: Reuters data



Reuters graphic/Jasmin Melvin

## China industrial output and PMIs\*

\*A reading over 50 indicates expansion of activity in the manufacturing sector



Sources: China Federation of Logistics and Purchasing, HSBC



Reuters graphic/Catherine Trevethan, Claire Morel

## Råvarukommentar

### Råolja

International Energy Agency, IEA, tror att efterfrågan på oljan kommer att accelerera med 1,7 procent nästa år, till följd av en ekonomisk återhämtning.

På kort sikt har oljepriset gått ned åtta dagar i rad. En starkare dollar lyfts fram som en av orsakerna.

För flertalet fundamentala analytiker kommer det dock inte som någon överraskning, då tillgången på råolja nu är hög.

### Guld

Korrelationen mellan guld och dollarn har varit hög den senaste tiden.

Det är därför naturligt att guld fallit tillbaka, då dollarn stärkts under veckan som gått.

Efter en rekordsnabb uppgång i guld, finns det utrymme för en fortsatt nedgång.

### Kina

Industriproduktionen i Kina fortsätter att stiga och det med rekordfart: +19,2 procent i november mot föregående år, vilket blir den snabbaste ökningen sedan juni 2007.

Under november såldes dubbelt så många bilar i Kina mot föregående år. Efterfrågan på basmetaller stöts därmed upp av bilindustrin.

### Majs

Stormigt väder i USA kan ge förseningar i majsskörden, vilket under veckan ansågs vara en av anledningarna till det stigande priset på majs.

Ytterligare en förklaring är att råvaran anses vara attraktiv hos råvaruindexfonder, som just nu ligger underviktade mot majs och således kan ha mer köpkraft.

Av årets skörd återstår nu 12 procent; minusgrader riskerar fortfarande att minska det prognostiserade utbudet.

### Sojaböner

Kina fortsätter att agera stora köpare i sojaböner och stöttar därmed upp priset trots en rekordstor skörd.

### Vete

Vetepriset stöds av lägre förväntningar på skörden i Australien.

Försämrade väderförhållanden uppges vara orsaken. Skörden förväntas dock stiga med 5 procent mot 2008/2009.

### Jordbruksprodukter

Att jordbruksprodukter uppvisat en positiv divergens mot dollarn, får anses som ett styrketecken för hela sektorn.

En starkare dollar har inte lett till fallande priser.

Det kan, till skillnad från i guld, tolkas som att dagens stigande pristrend i agrosektorn är driven av en efterfrågan, som inte är nära korrelerad till en inflationshedge.

### Henrik Hallenborg

[henrik.hallenborg@borstjanaren.se](mailto:henrik.hallenborg@borstjanaren.se)



## Universitetsstudier

Läste att en högre utbildning i USA inte räcker för en "middle class"-existens.

Vad nu det är för någonting?

Vi får fråga "klassmannen" numero uno: Herr Karl Marx?

Det enda jag känner till är att i gamla engelska böcker (framförallt de pjäser skrivna av Oscar Wilde) de ibland använder sig av uttrycket "middle class morality"

Vad nu det är för någonting?

Man kan ju undra hur det är ställt med detta fenomen i länder där den "högre" utbildningen är "gratis".

I dessa länder torde ju utbudet av akademiker vara ännu större än efterfrågan.

En klassiker är de gamla kommunistländerna där läkare och t.o.m. jurister kör taxi!

Universitetsutbildning eller ej, that is the question?

**Svar:** Pengar är ju inte allt som det heter. Här får vi inte lyssna på Oscar Wilde för en gångs skull:

"När man är ung tror man att pengar är allt, när man är äldre vet man det".

Är detta att "veta priset på allt och "värdet" på inget"?

## Trading

De som skyller sina förluster på nyhetsbrev, centralbanker, staten eller vilken "syndabock" som helst, är inte "committed to winning"!

(en ovärderlig kunskap)

TRADING = ett spel som vinnas om man spelar enligt dess regler.

OK, att förlora ibland, det är en del av processen att vinna.

De riktigt duktiga på detta har vunnit före de startar, de funderar inte på pengarna (detta försämrar endast omdömet).

Det är inte viktigt att alltid ha rätt, då detta är endast en ego-tripp.

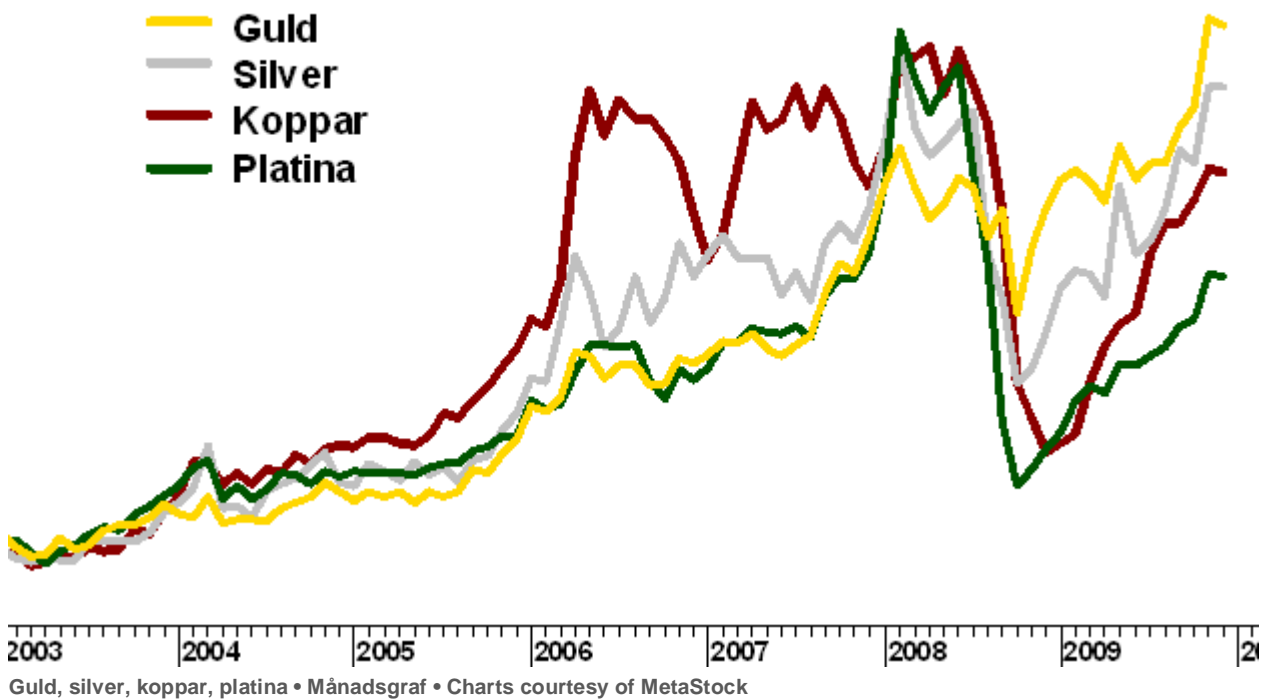
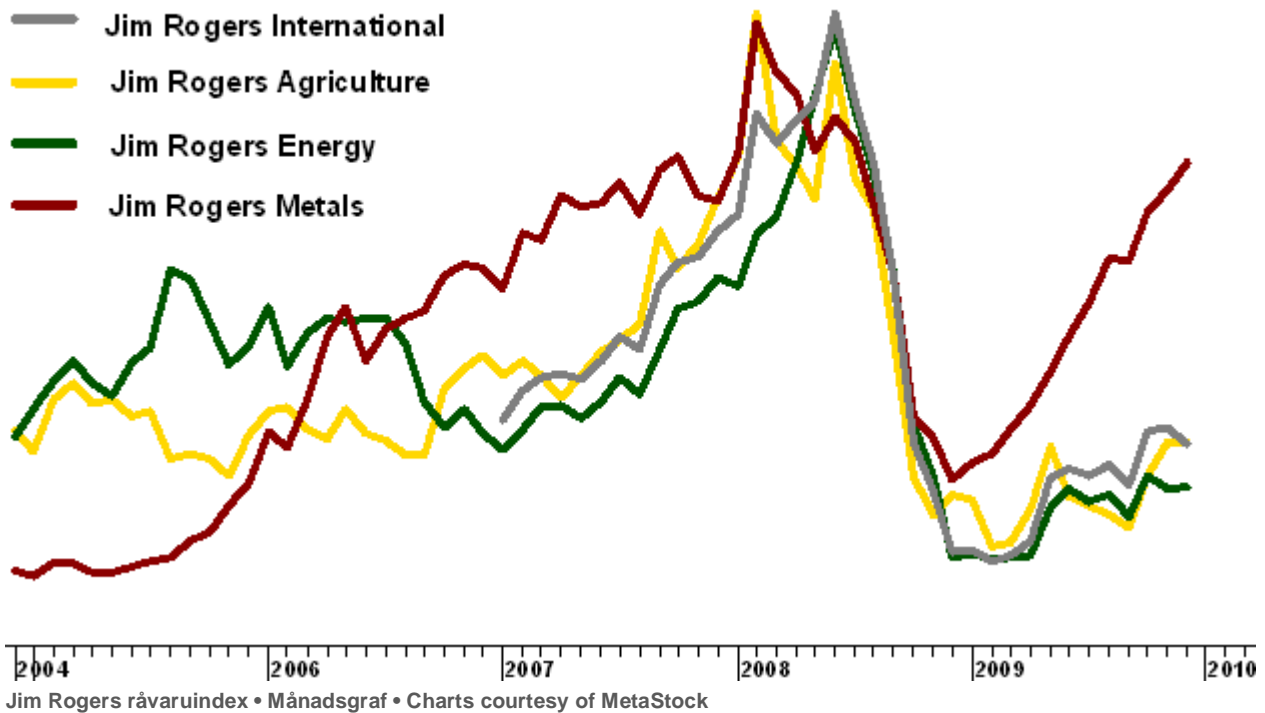
En avundsjuk person agerar endast och tänker inte.

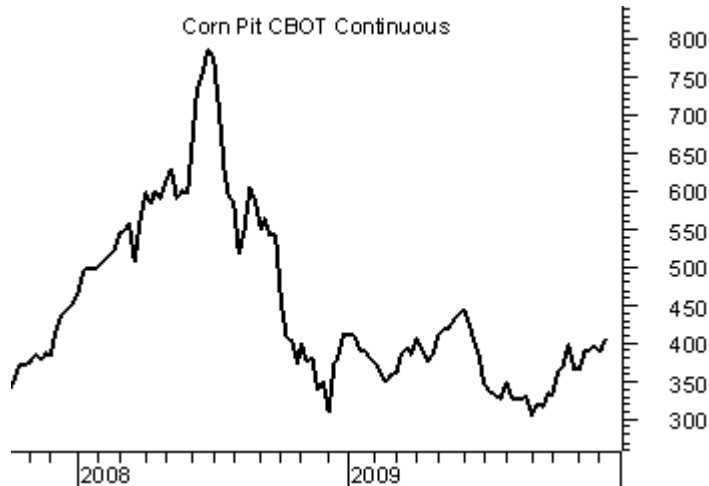
Därför klarar han inte av ovanstående "spel".

**Göran Högberg**

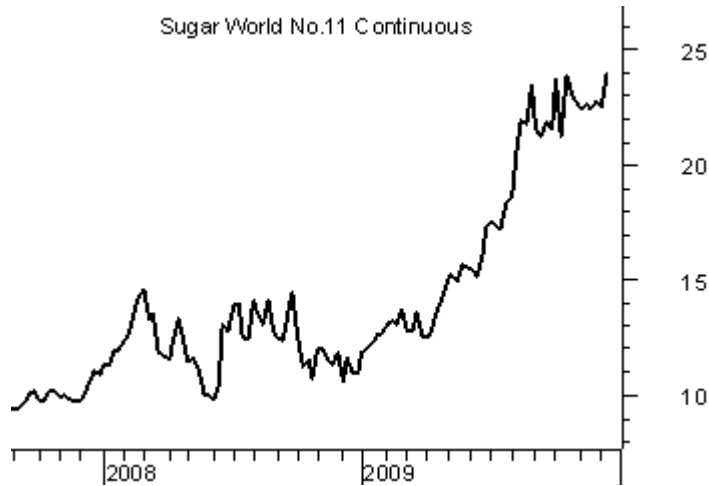
[goran.hogberg@borstjanaren.se](mailto:goran.hogberg@borstjanaren.se)



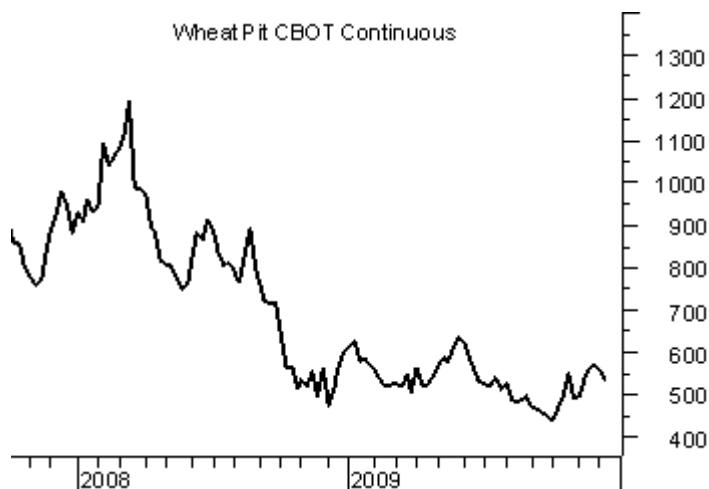




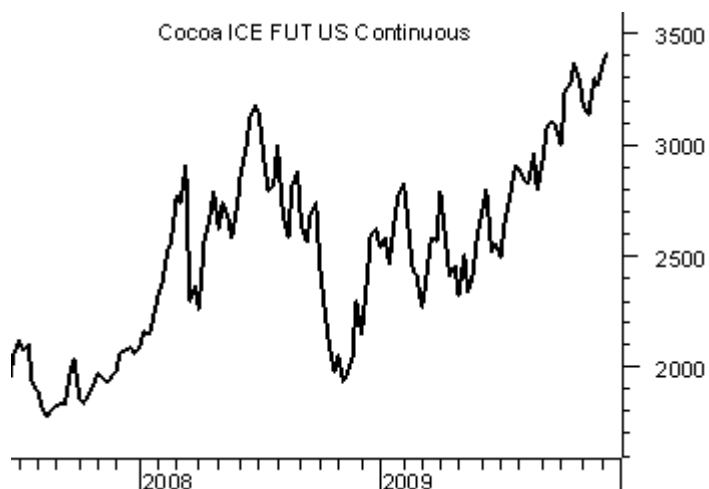
Majs • Veckograf • Charts courtesy of MetaStock



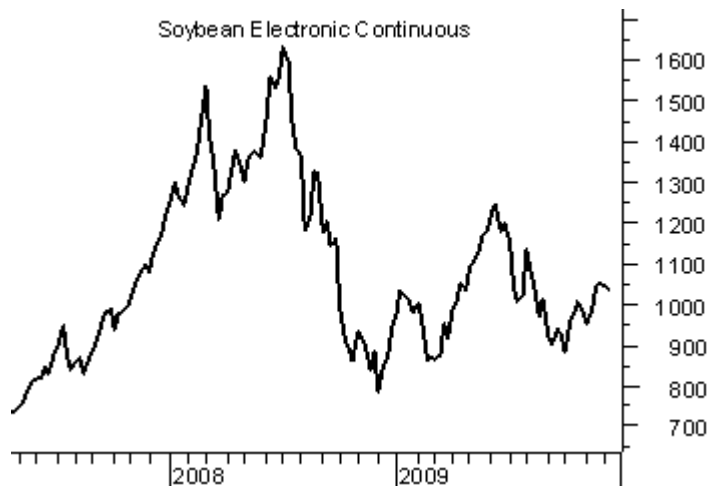
Socker • Veckograf • Charts courtesy of MetaStock



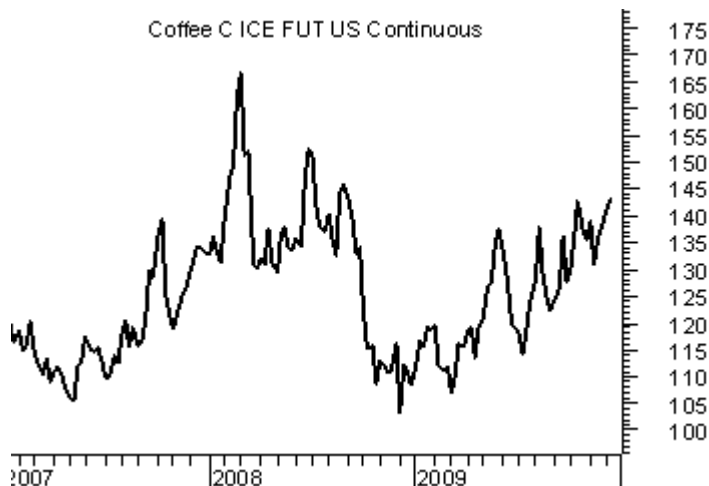
Vete • Veckograf • Charts courtesy of MetaStock



Kakao • Veckograf • Charts courtesy of MetaStock

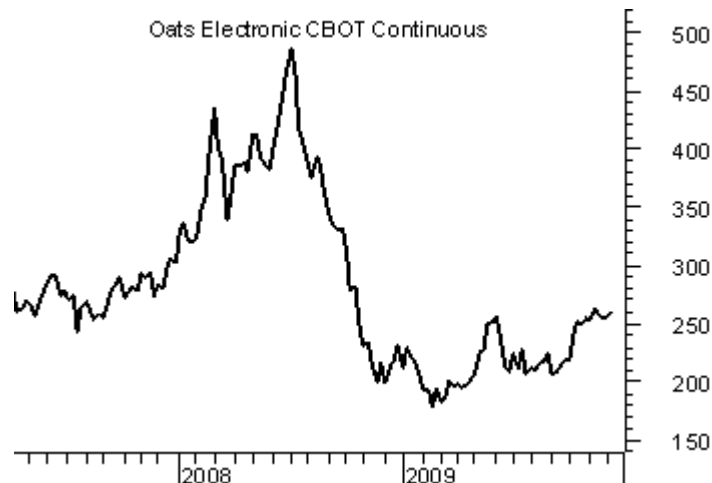


Sojabönor • Veckograf • Charts courtesy of MetaStock

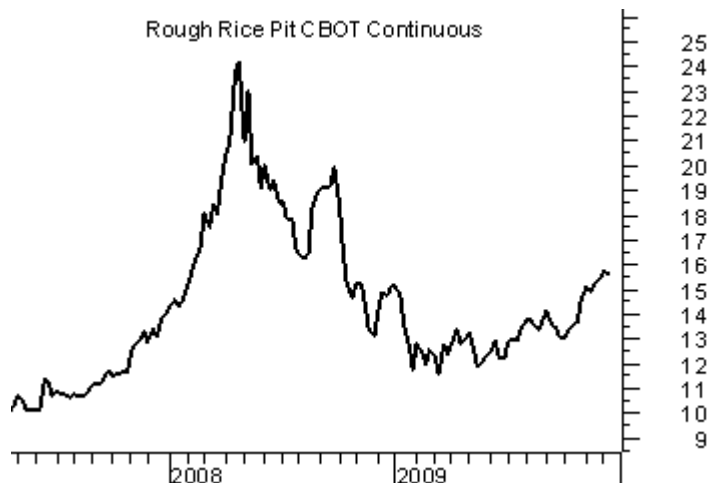


Kaffe • Veckograf • Charts courtesy of MetaStock

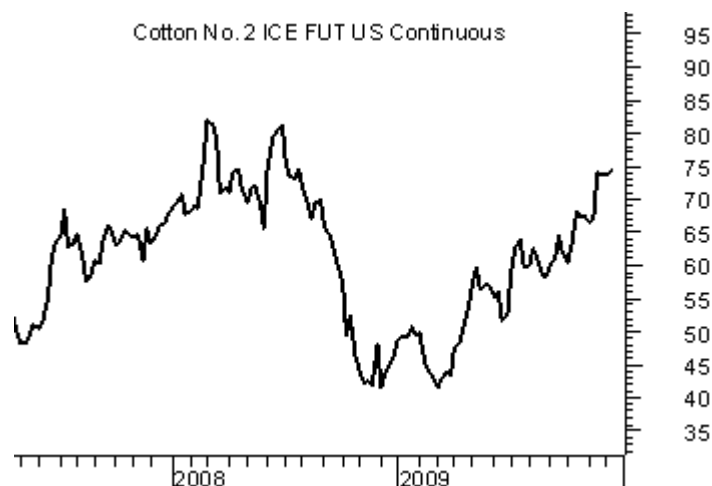
Se sista sidan för viktig information



Havre • Veckograf • Charts courtesy of MetaStock



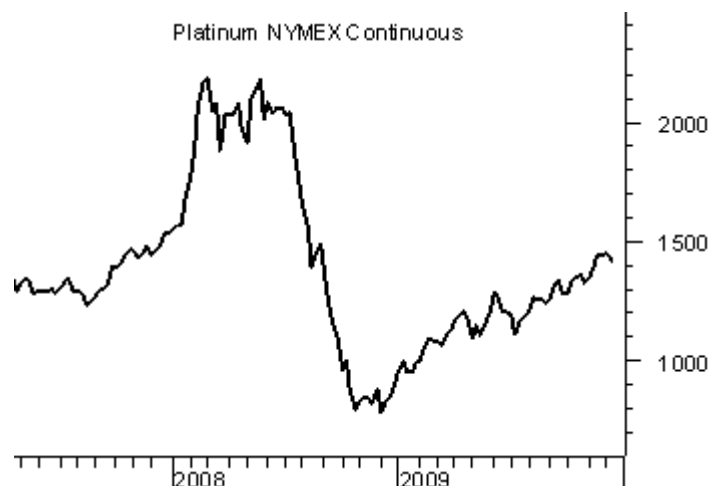
Ris • Veckograf • Charts courtesy of MetaStock



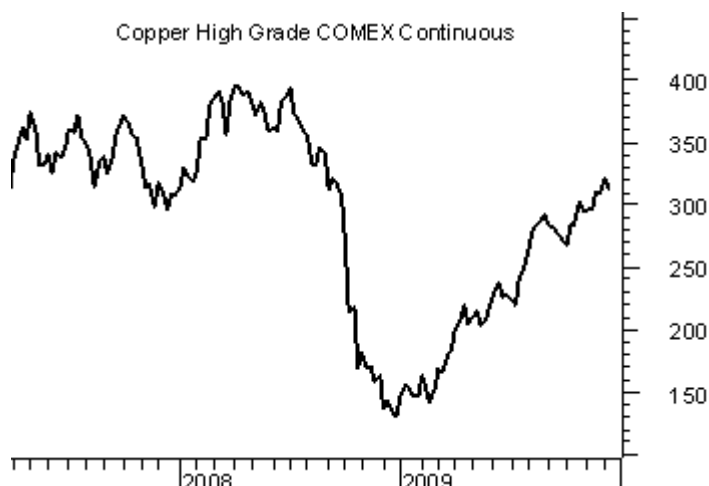
Bomull • Veckograf • Charts courtesy of MetaStock



Silver • Veckograf • Charts courtesy of MetaStock



Platina • Veckograf • Charts courtesy of MetaStock



Koppar • Veckograf • Charts courtesy of MetaStock

## Ansvarsfriskrivning

### Morningbriefing Börstjänaren AB

frånsäger sig allt ansvar för direkt eller indirekt förlust eller skada av vad slag det vara må, som grundar sig på användandet av information från Börstjänarens webbplats eller nyhetsbrev.

Informationen på Börstjänaren och Världsmarknaden Update tar inte hänsyn till någon specifik mottagares särskilda investeringsmål, ekonomiska situation eller behov.

Informationen är inte att betrakta som en personlig rekommendation eller ett investeringsråd.

Varje investeringsbeslut fattas självständigt av användaren och på dennes eget ansvar.

Investeringar i finansiella instrument är förknippade med risk och en investering kan både öka och minska i värde eller komma att bli värdelös.

Historisk avkastning är ingen garanti för framtida avkastning.