



Innehåll

- | | | | |
|---|-------------------------------|----|---------------------|
| 1 | BBC-mätning, Riktiga ekonomer | 6 | Majs, Vete |
| 2 | OMXS30, S&P 500 | 7 | Råvaruindex |
| 3 | Råolja, Naturgas | 8 | Råvarukanalen |
| 4 | Guld, Koppar | 9 | Graföversikt |
| 5 | USD/SEK, EUR/SEK | 11 | Ansvarsfriskrivning |

BBC-mätning

BBC intervjuade 29000 personer runt om i världen.

Elva procent var för den fria marknader, vilket stämmer med min 1 på 10-teori.

Resten tror på mer regleringar!

Fri marknad är total fel ansåg 43 % i Frankrike (någon som är förvånad?)

En majoritet tycker att "staten skall ta från de rika".

Endast ett land, Turkiet, ansåg att "mindre stat är bättre".

De är utan tvekan trötta på för mycket stat, nämnda trötthet kommer att infinna sig även på våra breddgrader då detta är ett cykliskt fenomen inte ett linjärt, som Marx trodde.

20 år efter murens fall har de flesta tydligen glömt att det inte fungerar.

Mises bevisade detta redan 1922 i boken "Socialism".

I historien är frihet undantaget, inte regeln.

Dock har det alltid existerat fria ställen, geografiska områden, städer, individer och kommer så att fortsätta oavsett vad som "hittas på".



Riktiga ekonomer

Riktiga ekonomer vet att det inte finns några hemligheter. Folk jobbar, sparar, investerar försiktigt.

Det är det bästa man kan göra.


Det existerar ingen "multiplikatoreffekt". Det finns ingen "mirakelkur".

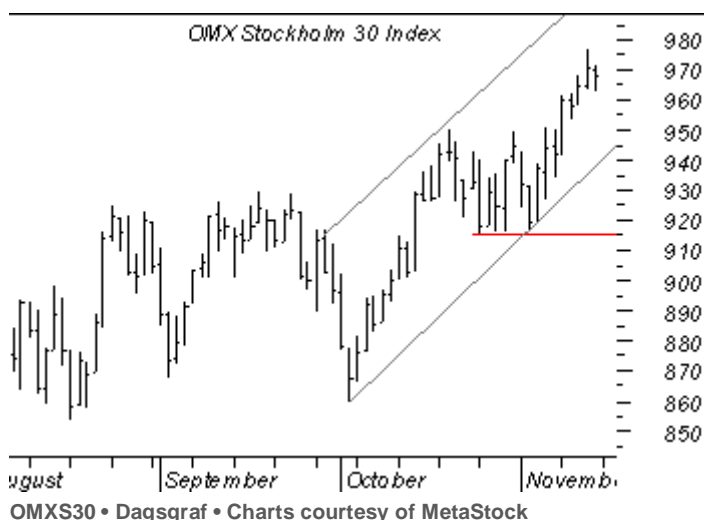
Inga "easy exits" från felinvesteringar.

Det är därför världen inte har någon användning för årliga ekonomer, eftersom de berättar för folk vad de inte vill höra.

Folk vänder sig istället till bondfångarna som säger, "ja vi kan", problemet är, de kan inte.

Göran Högberg
goran.hogberg@borstjanaren.se





OMXS30

Trenden är åter igen bekräftad som stigande i OMX och därmed bör man köpa på rekyl.

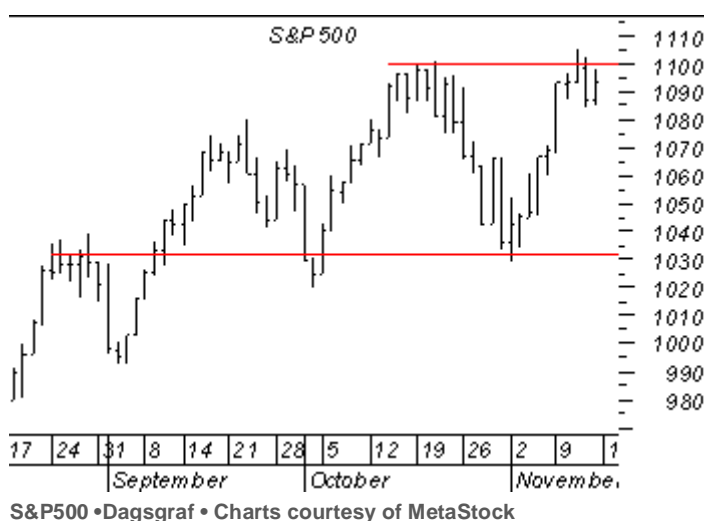
Att köpa i dag innebär entré på höga höjder efter en stark rörelse upp. Generellt sett är man då för sent ute.

En rekyl ned till den stigande trendlinjen skulle erbjuda en bra tajming för köp med trenden, eftersom linjen visar vad som tidigare varit en normal rekylnivå.

I dag ligger entrénivån på 945, men eftersom trendlinjen pekar upp, stiger den något för varje dag.

Det är dock inte en exakt nivå, utan snarare ett område där köp kan göras.

Tillgång	Slutsats	1-6 mån	6-12 mån
OMXS30	Köp på rekyl!	Köpzon	Köpzon



S&P 500

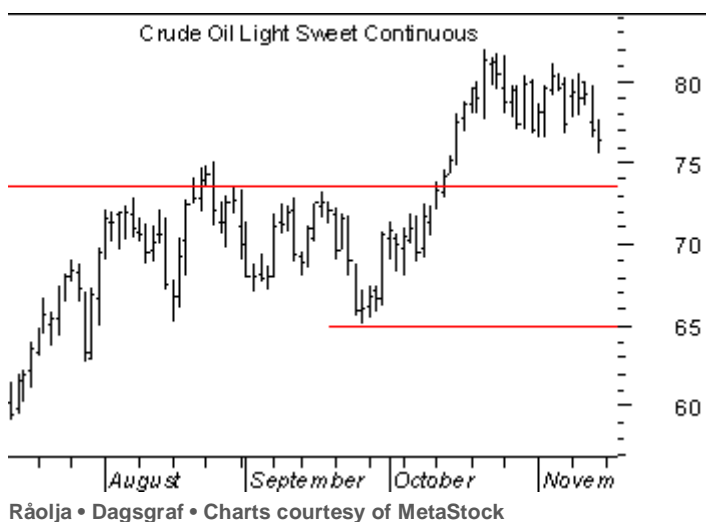
Trenden i S&P 500 är numera neutral, då såväl de två senaste bottnarna som de två senaste topparna ligger på samma nivå.

Det finns en god chans för ett utbrott upp mot en högre topp under den kommande veckan. En ny topp skulle bekräfta dagstrenden som stigande och då kan entré göras antingen på utbrott eller rekyl.

Så länge som kursen noteras under den senaste toppen, bör man dock avvakta med nya köp i indexet.

Noteringar under 1030 indexpunkter skulle skifta dagstrenden till fallande och då bör man spekulera med korta, blankade positioner, dvs. i produkter som stiger i värde då indexet faller.

Tillgång	Slutsats	1-6 mån	6-12 mån
S&P 500	Behåll köpta positioner	Neutral	Köpzon



Råolja

Dagstrenden i råoljan är positiv.

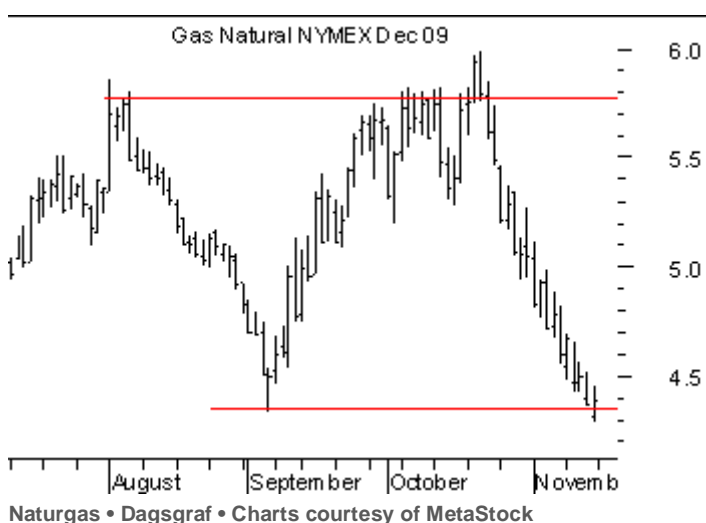
Då kursen nu rekylar och noteras något över ett starkt stöd, uppstår köpläge; entré kan göras vid \$74-75.

Den naturliga nödutgången måste dock placeras långt från entrénivån; under tidigare botten.

En nödutgång ovanför denna nivå kan komma att träffas i onödan.

Man kan inte veta var rekylen stannar. Därför bör den som går med dagstrenden placera nödutgången på en nivå där den tekniska bilden skiftar, dvs. \$64 i detta fall.

Tillgång	Slutsats	1-6 mån	6-12 mån
Råolja	Köp!	Köpzon	Köpzon



Naturgas

Naturgas återtestar nu tidigare botten. Här kan ett aggressivt köp göras med stöd från fredagens "reversalstapel".

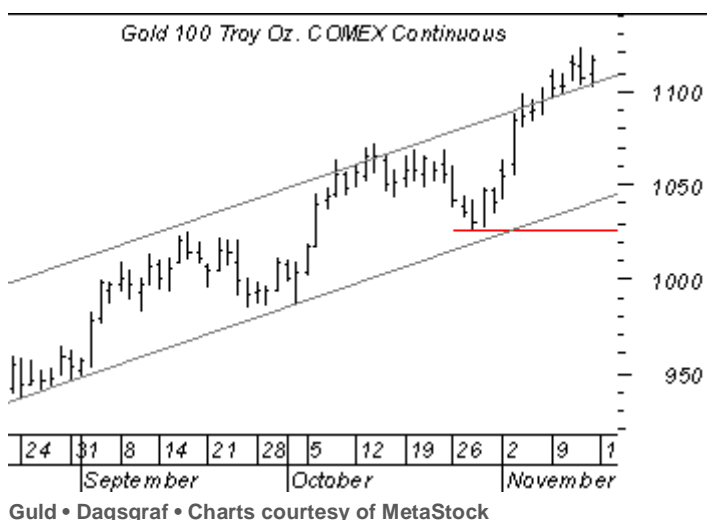
Det är en kortsiktig setup som kan användas för att göra entré på lite längre sikt.

Nödutgången i denna setup är tajt: något under den senaste botten.

Målet är oktobertoppen, men man bör anpassa positionsstorleken och vara beredd på att ha fel.

Köpare, bottenfiskare, har haft det svårt den senaste tiden, men skall man pricka en botten före ett skifte, krävs det oftast en serie försök för att komma in rätt. När det väl vänder kan dock utdelningen på en köpt position bli riktigt bra.

Tillgång	Slutsats	1-6 mån	6-12 mån
Naturgas	Köp!	Neutral	Neutral



Guld

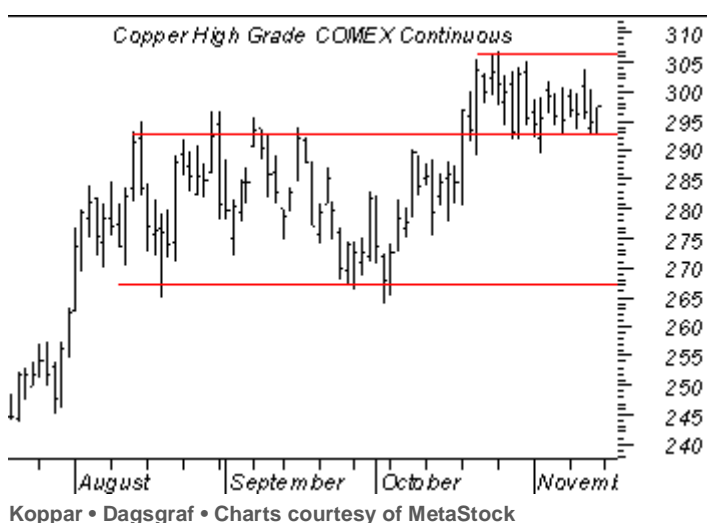
Trenden är guldinvesteringarnas bästa frände just nu.

Det är inte läge att gå mot trenden eftersom köparna är enormt starka, då de ju betalar extremt höga priser: över taket i den stigande trendkanalen.

Det visar på "överköpta" nivåer, men det är fördenskull inte läge att spekulera i nedgång. Vad det visar är ju just att köparna är starka. Tajmingen för entré med långa positioner är dock usel.

Först vid en rekyll är guld återigen köpvärd och entré kan då göras vid den stigande trendlinjen, i dag \$1050, men allt högre för varje dag.

Tillgång	Slutsats	1-6 mån	6-12 mån
Guld	Köp på rekyll	Köpzon	Köpzon



Koppar

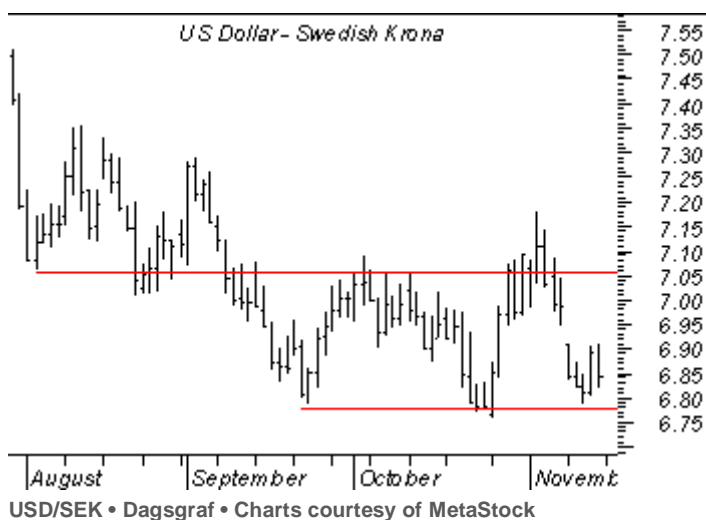
Sedan mitten av oktober har kopparpriset stått stilla inom ett tajt område. Trenden är fortfarande stigande eftersom konsolideringen äger rum vid en högre topp.

Ett utbrott ned under \$2.95 skulle vara negativt på kort sikt. Men dagsgrafen skiftar till fallande först vid en lägre botten, om kursen faller under \$2.70.

Således är en rekyll ned köpvärd så länge som tidigare botten inte passeras.

Noteringar över toppen vid \$3.05, bekräftar trenden åter som stigande.

Tillgång	Slutsats	1-6 mån	6-12 mån
Koppar	Köp!	Köpzon	Köpzon



USD/SEK

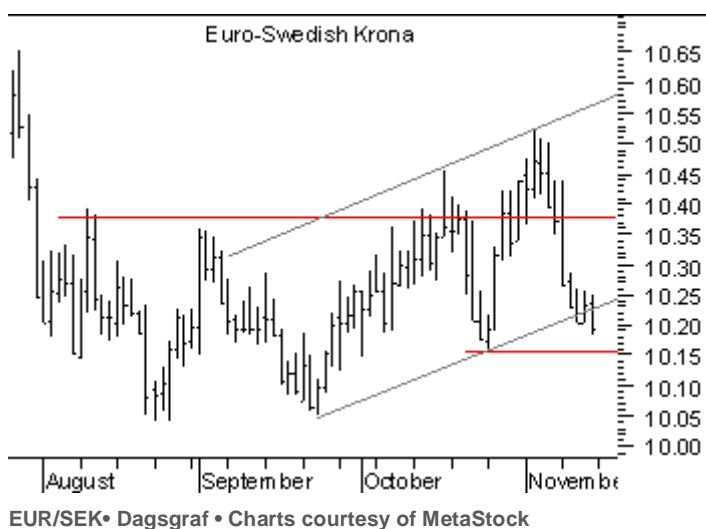
I början av november bröt USD/SEK upp till en ny högre topp och bekräftade sålades dagstrenden som stigande efter ett misslyckat försök att bilda en lägre botten.

Det är positivt men att rekylen ned som följde blev så stark att tidigare botten återtestades, är negativt.

Det är dock först om en lägre botten bildas som man bör göra exit på köpta positioner.

Det är inte köpläge i dag, men det innebär inte att man bör stänga en redan köpt position. Passeras oktoberbotten vid 6.75, bör man emellertid springa mot exit, eftersom fallhöjden då är hög.

Tillgång	Slutsats	1-6 mån	6-12 mån
USD/SEK	Avvakta	Neutral	Neutral



EUR/SEK

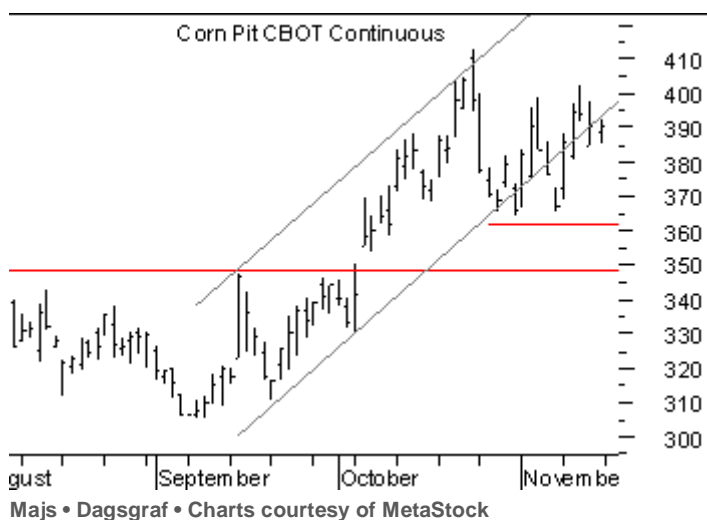
EUR/SEK kan köpas direkt på dagens kurs, med en naturlig nödutgång något under den senaste botten på 10.10.

Dagstrenden är positiv så länge som kursgrafen visar på högre botten och toppar.

När detta mönster bryts, får man som teknisk "trend trader" inte tveka att göra exit, eftersom förutsättningen för en ny topp ändras.

En ny lägre botten i EUR/SEK skulle inte skifta trenden till fallande, utan neutral. Och då gör man bäst att gå till något som är mer intressant, där köparna fortfarande dominerar och är starka.

Tillgång	Slutsats	1-6 mån	6-12 mån
EUR/SEK	Köp!	Köpzon	Köpzon



Majs

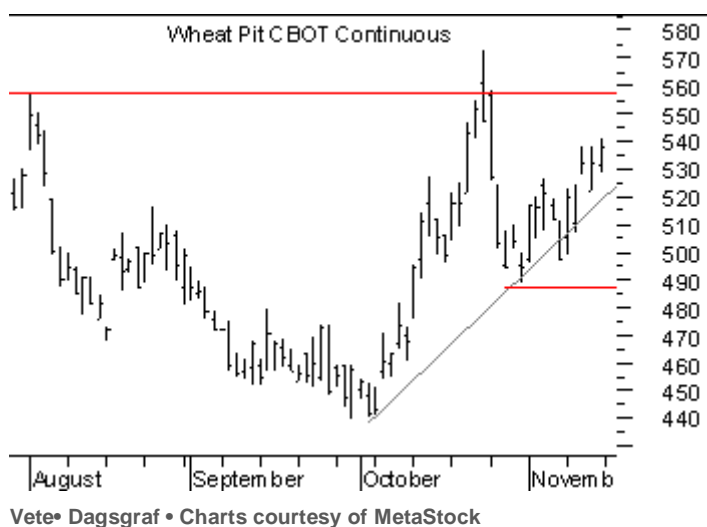
Dagstrenden i majs är fortfarande stigande men köparna börjar få problem.

Tidigare topp från oktober bör passeras inom några veckor, i annat fall riskerar trenden att skifta till neutral.

Noteringar under novemberbotten skulle vara negativt och visa på en ökad säljkraft.

Den kortsiktiga aktören gör då bäst i att stänga positionen, men den som är inne på lite längre sikt bör invänta \$3.30.

Tillgång	Slutsats	1-6 mån	6-12 mån
Majs	Behåll, avvakta	Neutral	Köpzon



Vete

Grafen över vete är lättare att tyda än den för majs.

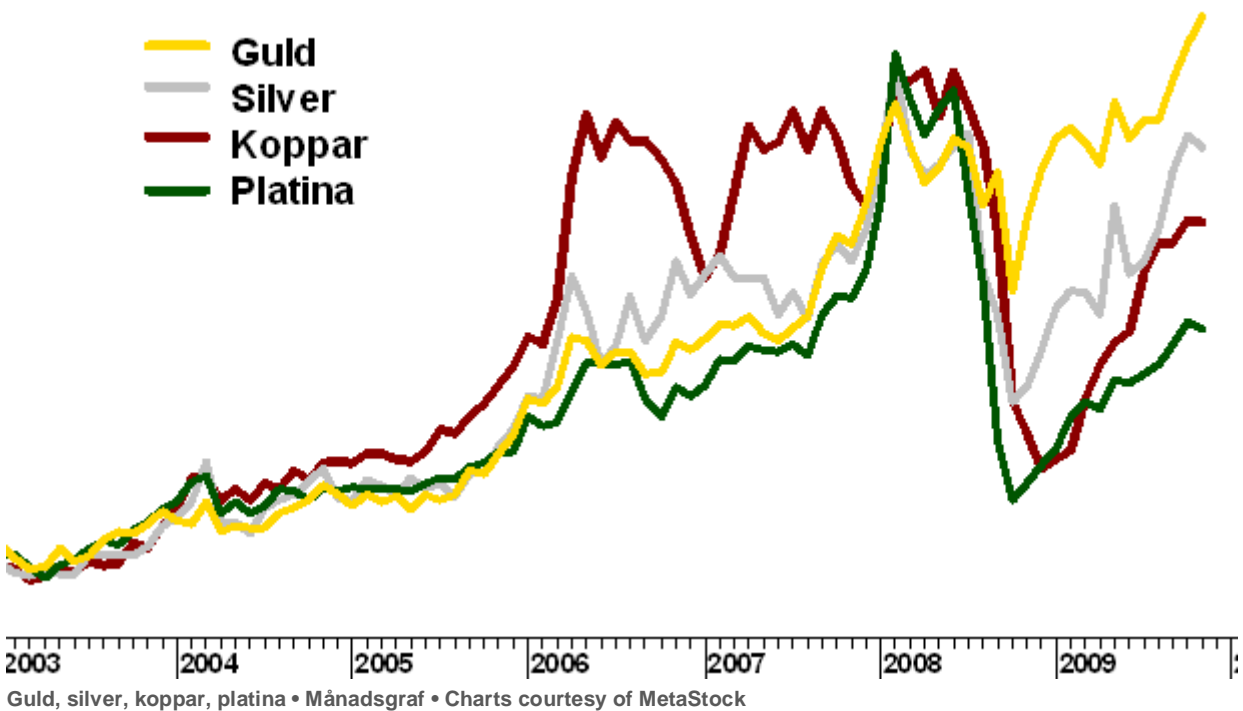
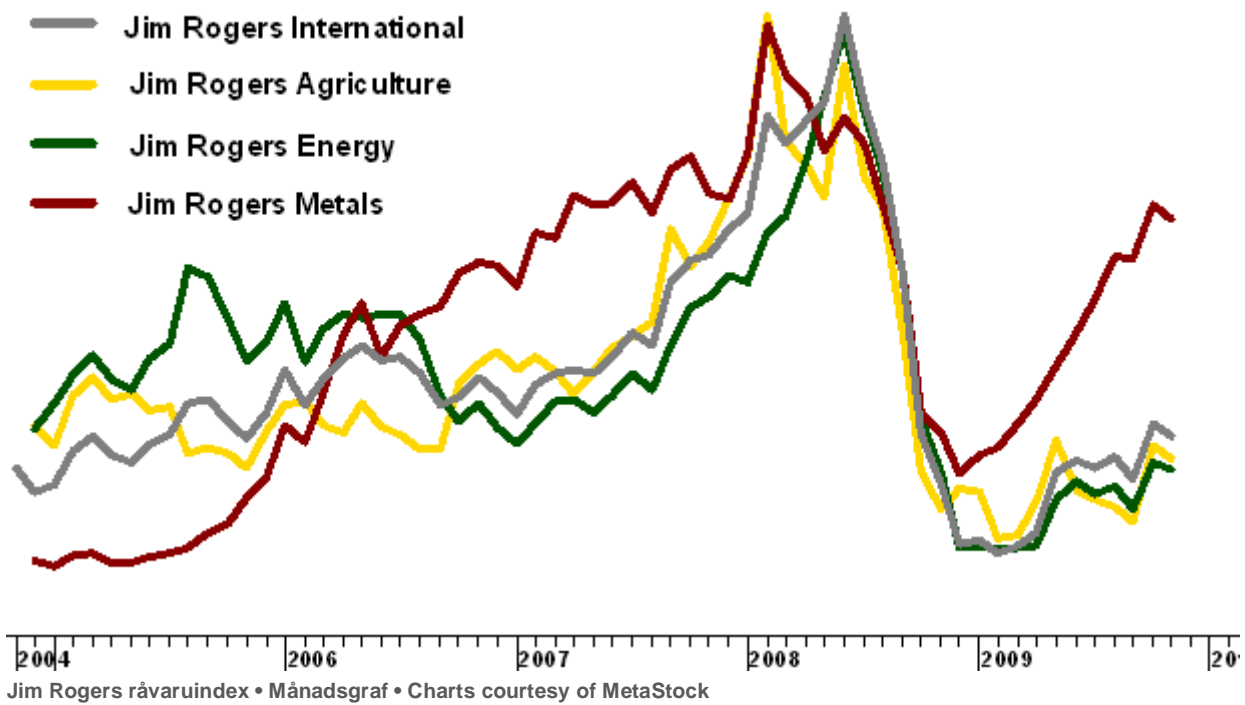
Vete befinner sig nu på en resa upp mot tidigare topp i ett återtest.

Faller kursen tillbaka utan att bilda en högre topp, och rekylbotten från oktober passeras, skiftar dagstrenden till fallande och då bör man göra exit på köpta innehav.

Men till dess att kursen passerar tidigare botten, bör man behålla.

Den som funderar på köp kommer dock för sent, eftersom resan upp från rekylbotten redan påbörjats.

Tillgång	Slutsats	1-6 mån	6-12 mån
Vete	Behåll, avvakta	Neutral	Köpzon



Råvarukanalen

Råolja

Priset på råolja ligger i nedre delen av den senaste månadens noteringar.

Rapporter från veckan som gick visar på ökade lager av olja och oljerelaterade produkter i USA.

Det fundamentala för oljan är negativt men köparna håller stånd i hopp om bättre ekonomiska utsikter.

Många analytiker som studerar tillgång och efterfrågan menar att priset på oljan bör vara mycket lägre än dagens.

En fortsatt försvagning av dollarn bör dock stötta upp råolja, som är prissatt i dollar, eftersom oljan då bli billigare för köpare som innehar andra valutor.

OPEC säger att de kommer att lämna produktionen oförändrad till nästa möte i december, pga. svaga fundamentala data i den globala ekonomin.

Tekniskt sett är råolja köpvärd vid \$74-75.

Guld

Guldet stängde veckan starkt vid rekordhöga noteringar.

Den senaste tiden har guldet avancerat trots att dollarn haft svårigheter att nå nya bottennoteringar. Det bildar en divergens, som också går att se mot oljepriset; guldet har fortsatt upp medan oljan vänt ned.

Guldet mot silverpriset visar på ytterligare en divergens, då silver haft svårt att hålla den stigande trenden intakt.

Vietnam, som är världens sjätte största konsument av guld, tillåter återigen import av guld och detta förväntas stötta upp den fysiska efterfrågan.

Koppar

Kopparlagren i Shanghai är de största på över fem år. Men oro om ett minskat utbud håller priset uppe.

Strejker i koppargruvor får köpare att oroa sig över det framtida utbudet. I Chile har man fortfarande inte kommit fram till någon lösning, men i Zambia har majoriteten av de 1500 strejkande återgått till sina arbeten.

Cochilco, Copper Commission i Kina, förväntar sig en minskad efterfrågan med hela 17 procent på hemmamarknaden under det kommande året.

Den kinesiska produktionen går dock fortfarande på högvarv för både koppar och aluminium.

Jordbruksprodukter

Fuktiga väderförhållanden har lett till oro för mögel i majsskörden, vilket kan leda till en minskad skörd och lägre utbud.

Analytiker håller nu ett nära öga på väderrapporter som förutspår fortsatt regn och därmed fortsatt trassel.

Kanada som är världens andra största exportör av vete förväntar sig nu en lägre skörd med hela 15 procent, tack vare ofördelaktiga väderförhållanden.

Skörden av sojaböner i USA väntas dock stiga med 12 procent jämfört med förra året

Kaffe

Den tekniska pristrenden på kaffe vände under veckans om gick ned till fallande.

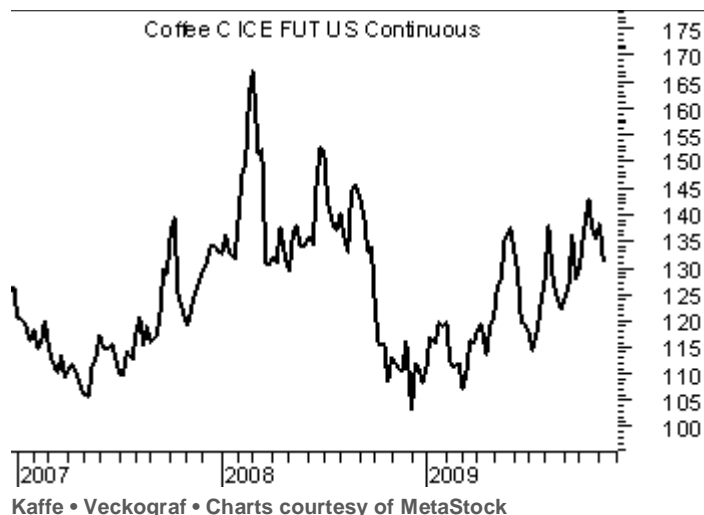
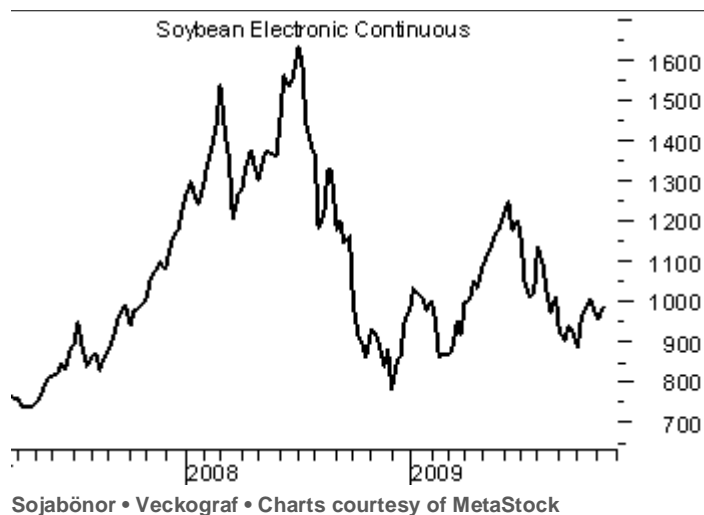
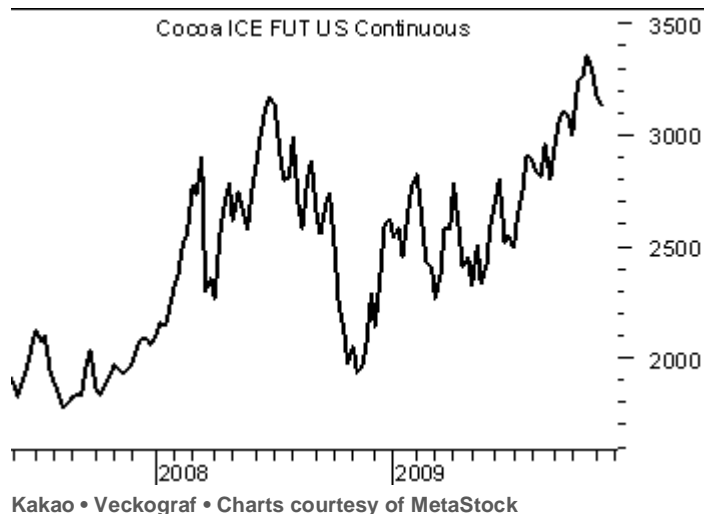
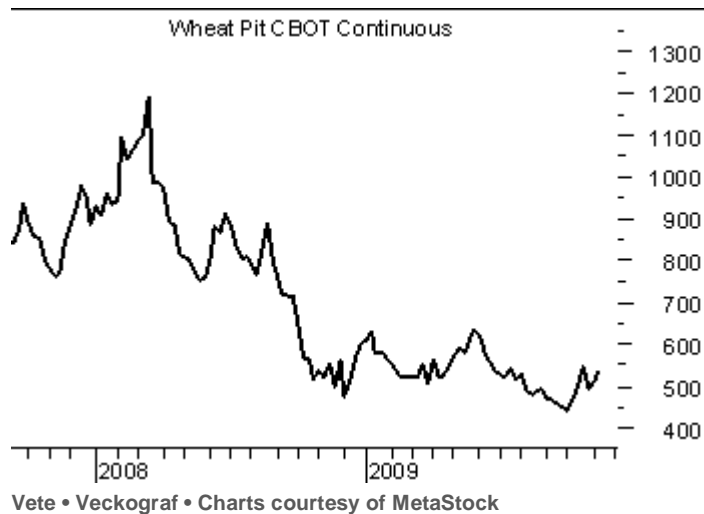
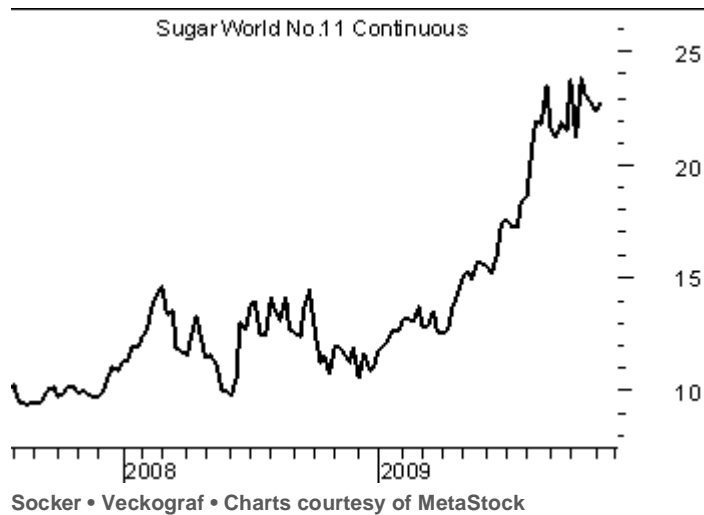
Ökade förväntningar på produktionen av robustakaffe i Vietnam ger säljarna glöd.

Köparna kan dock stötta sig på en mindre produktion i Colombia, som är världens andra största producent av arabicakaffe.

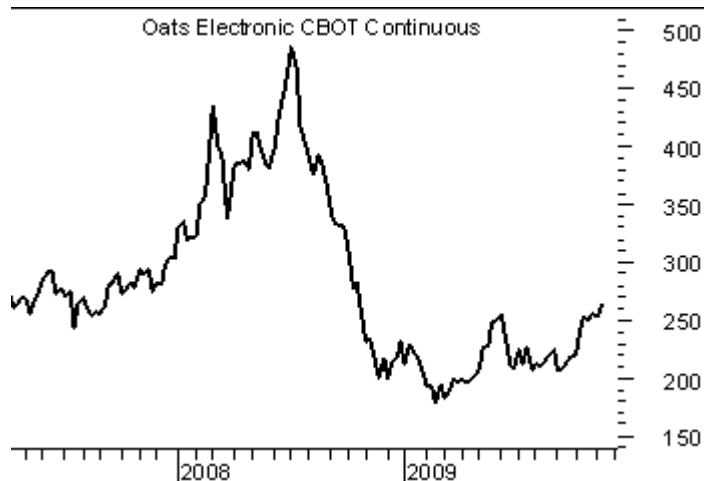
Skörden beräknas till den lägsta på 30 år.

Henrik Hallenborg

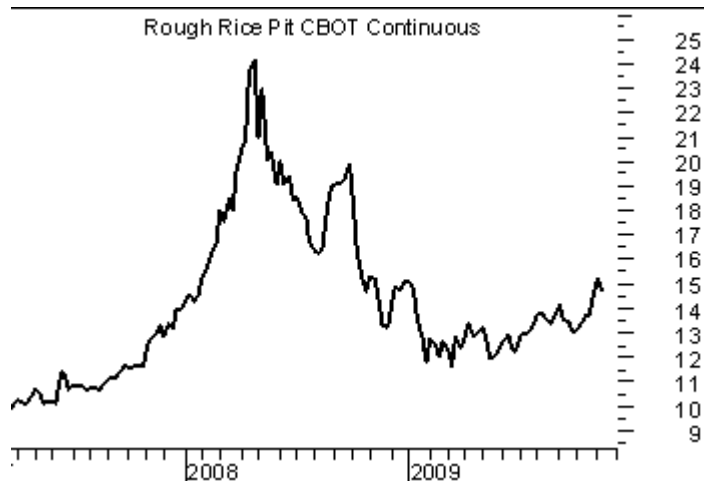
henrik.hallenborg@borstjanaren.se



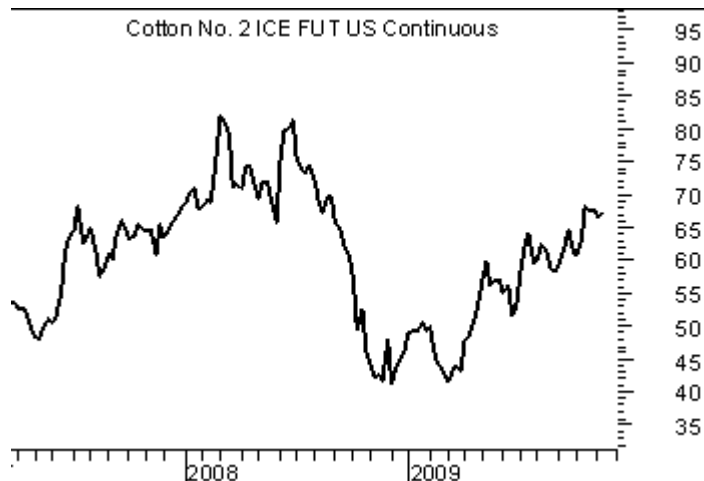
Se sista sidan för viktig information



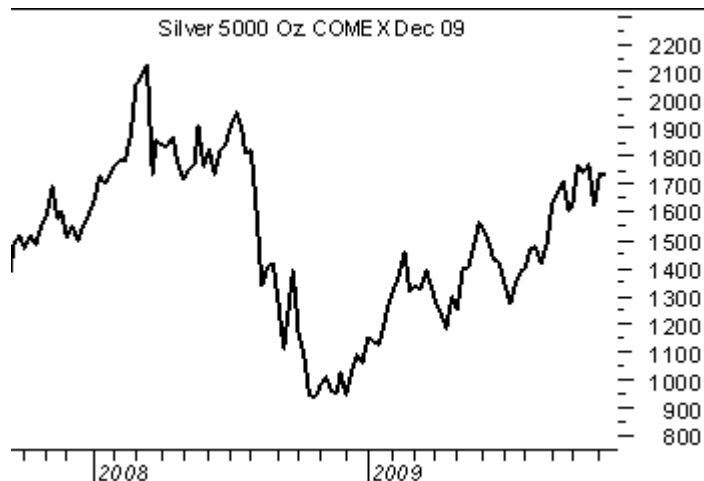
Havre • Veckograf • Charts courtesy of MetaStock



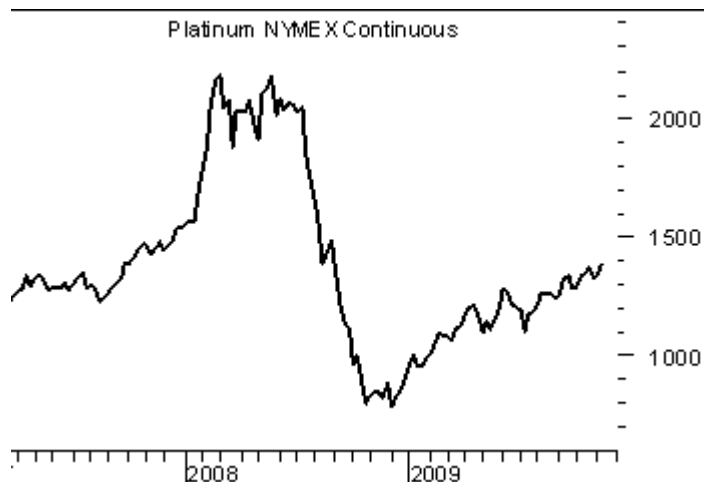
Ris • Veckograf • Charts courtesy of MetaStock



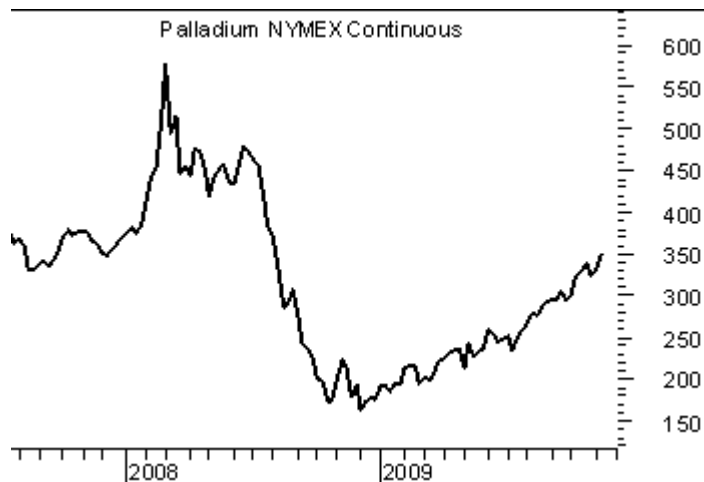
Bomull • Veckograf • Charts courtesy of MetaStock



Silver • Veckograf • Charts courtesy of MetaStock



Platina • Veckograf • Charts courtesy of MetaStock



Palladium • Veckograf • Charts courtesy of MetaStock

Ansvarsfriskrivning

Morningbriefing Börstjänaren AB

frånsäger sig allt ansvar för direkt eller indirekt förlust eller skada av vad slag det vara må, som grundar sig på användandet av information från Börstjänarens webbplats eller nyhetsbrev.

Informationen på Börstjänaren och Världsmarknaden Update tar inte hänsyn till någon specifik mottagares särskilda investeringsmål, ekonomiska situation eller behov.

Informationen är inte att betrakta som en personlig rekommendation eller ett investeringsråd.

Varje investeringsbeslut fattas självständigt av användaren och på dennes eget ansvar.

Investeringar i finansiella instrument är förknippade med risk och en investering kan både öka och minska i värde eller komma att bli värdelös.

Historisk avkastning är ingen garanti för framtida avkastning.