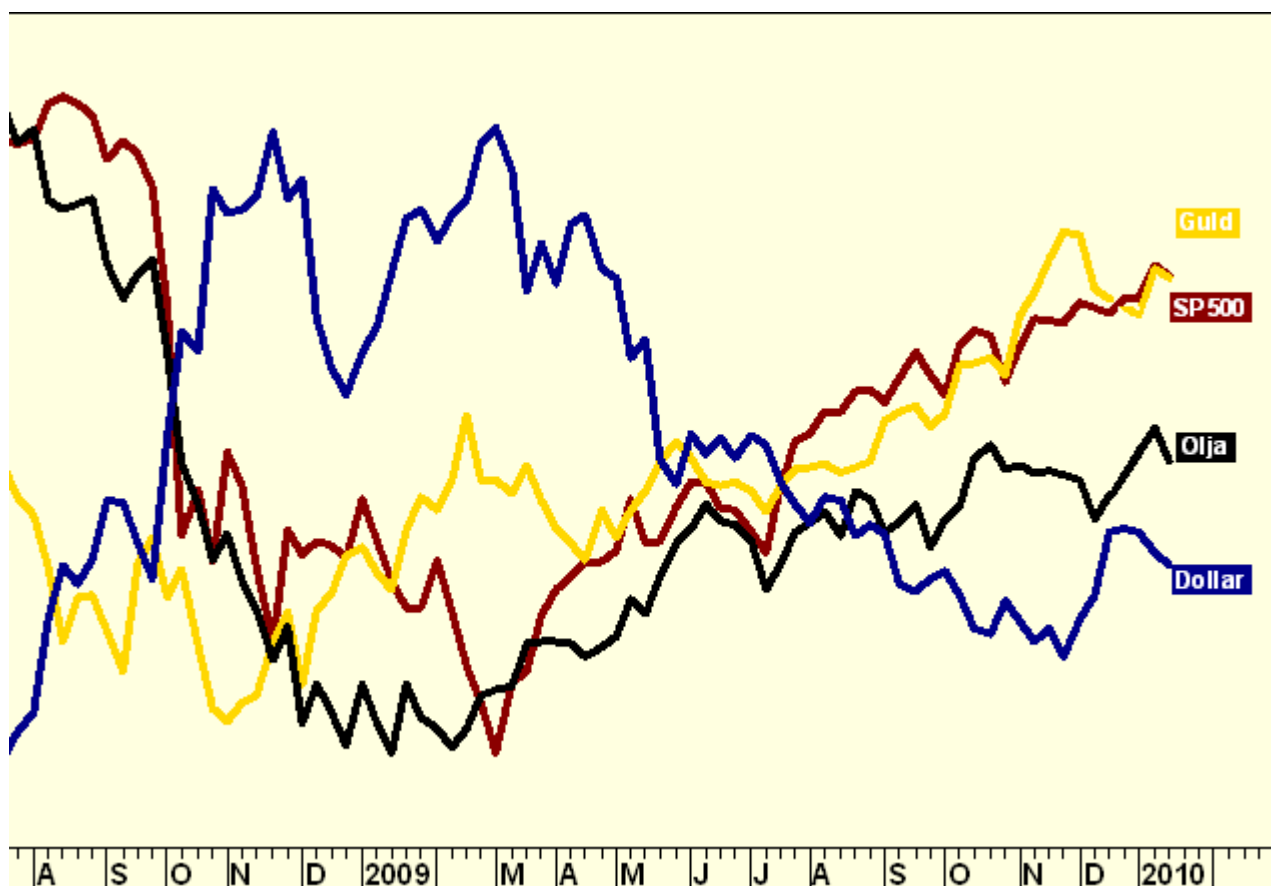




## Innehåll

- |                    |                     |                        |
|--------------------|---------------------|------------------------|
| 1 Marknadsöversikt | 6 Majs, Ryssland    | 11 Graföversikt        |
| 2 OMXS30, S&P 500  | 8 Graföversikt      | 14 Ansvarsfriskrivning |
| 3 Råolja, Naturgas | 9 Råvarukommentar   |                        |
| 4 Guld, Koppar     | 10 Högbergs högläge |                        |
| 5 USD/SEK, EUR/SEK |                     |                        |



S&P 500, Guld, Olja, Dollarindex • Dagsgraf • Charts courtesy of MetaStock

## Marknadsöversikt

**Dollarn** stärktes under fredagens handel. Ett köp kan fortfarande göras vid dagens nivå, eftersom tidigare utbrottsnivå fortfarande testas som stöd.

**Guldet** har mattats av i sin dagstrend. Resan upp mot tidigare topp har inletts, men det finns inte längre någon glöd kvar hos köparna. Ur en teknisk synvinkel är guldet därför tämligen ointressant i dag.

**S&P 500** S&P 500 rekylerar efter att ha bildat en ny högre topp i en starkt stigande trend. Det innebär köpläge. Indexet är köpvärt hela vägen ned till tidigare utbrottsnivå vid 1120.

**Ökade lager i råoljan** visar att det finns ett rikligt utbud just nu trots kall väderlek. Varken köpare eller säljare har lyckats ta greppet om den kortsiktiga trenden. Ett köp på lång sikt kan dock göras om priset rekylerar något,



OMXS30 • Dagsgraf • Charts courtesy of MetaStock

## OMXS30

Under veckan som gick gav OMX en teknisk köpsignal från ett utbrott upp till en ny högre topp.

Dagstrenden bekräftades som stigande och då kursen nu rekylerar ned, erbjuds man en andra chans för köp.

Nödutgången bör ligga något under den senaste botten, vid 925. Först när den nivån träffas, övergår dagsgraf till negativ, det är först då korta, blankade positioner kan bli aktuella.

Tillgång	Slutsats	1-6 mån	6-12 mån
OMXS30	Köp	Köpzon	Köpzon



S&P500 • Dagsgraf • Charts courtesy of MetaStock

## S&P 500

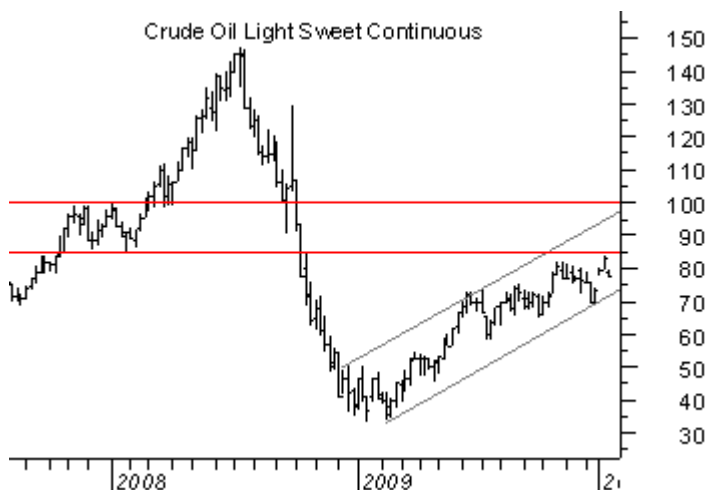
S&P 500 rekylerar efter att ha bildat en ny högre topp i en starkt stigande trend. Det innebär köpläge.

Den stigande trendlinjen visar vad som tidigare varit en normal rekylnivå och därmed är det där som ett köp med trenden bör göras.

Indexet är köpvärt hela vägen ned till tidigare utbrottsnivå vid 1120.

Var man köper är inte lika viktigt som placeringen av nödutgången. Exit bör göras först om en lägre botten bildas; dvs. sätt stoppen på 1080!

Tillgång	Slutsats	1-6 mån	6-12 mån
S&P 500	Köp på rekyli i området 1120-1130.	Köpzon	Köpzon



Råolja • Veckograf • Charts courtesy of MetaStock

## Råolja

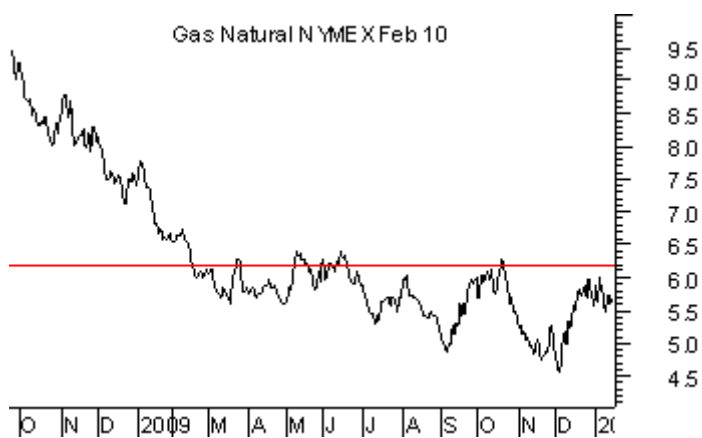
Dagsgrafen i råoljan är svåranalyserad då varken köpare eller säljare har lyckats ta greppet om den kortsiktiga trenden.

Man kan då gå upp ett steg i tidsskalan och analyserar veckografen. I denna är det lättare att se en trend av högre toppar och bottnar, vilket innebär att den långsiktiga trenden är stigande.

Viktiga motstånd är \$85 och sedan \$100.

Ett köp på lång sikt kan göras vid den stigande trendlinjen.

Tillgång	Slutsats	1-6 mån	6-12 mån
Råolja	Avvakta	Neutral	Köpzon



Naturgas • Dagsgraf • Charts courtesy of MetaStock

## Naturgas

Naturgasen har haft stora problem med att passera fjolårets toppar.

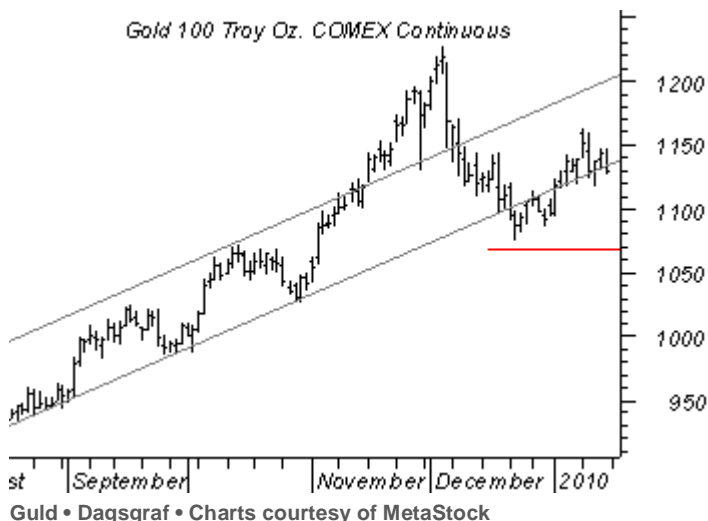
Det innebär att om köparna väl går in kan det gå fort vid ett eventuellt utbrott upp.

Ju starkare motstånd, desto starkare brukar rörelsen bli när det bryts.

På lång sikt kan man köpa vid ett eventuellt utbrott, men i dagsgrafen är det svårt att ta ut några nivåer för kortsiktig handel.

Ett återtest av decemberbotten skulle ge en möjlighet till köp vid ett starkt stöd.

Tillgång	Slutsats	1-6 mån	6-12 mån
Naturgas	Avvakta	Neutral	Neutral



## Guld

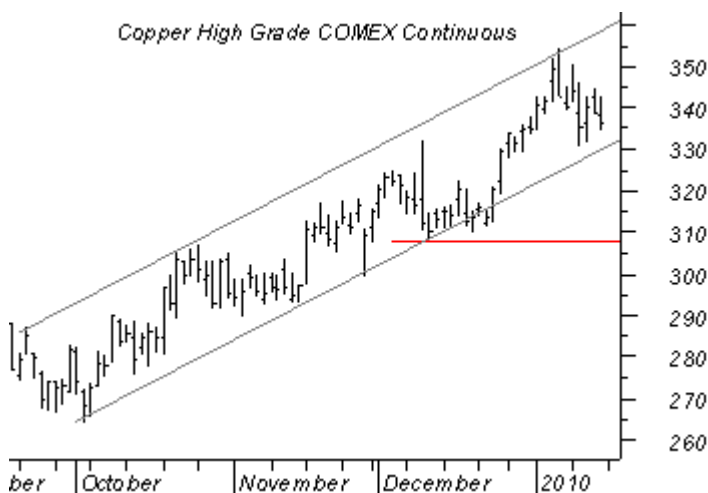
Dagstrenden i gullet har mattats av. Resan upp mot tidigare topp har inletts, men det finns inte längre någon glöd kvar hos köparna.

Passeras rekylbotten vid \$1080 bör man göra exit på köpta positioner, eftersom dagstrenden då skiftar till fallande och det är först vid \$1000 som grafen visar på ett starkt stöd.

Ur en teknisk synvinkel är gullet tämligen ointressant i dag.

Den som är aggressiv kan dock sälja blankt om decemberbotten passeras.

Tillgång	Slutsats	1-6 mån	6-12 mån
Guld	Avvakta	Köpzon	Köpzon



## Koppar

Trenden i koppar är utan tvekan stigande och den som jobbar med trend trading bör redan ligga lång.

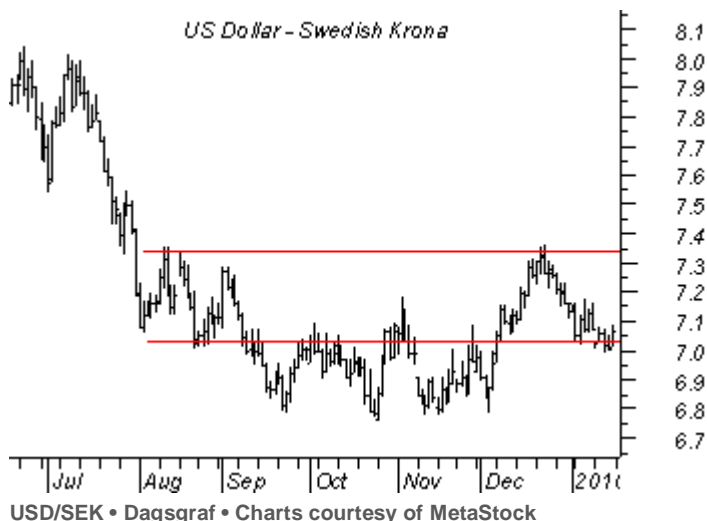
En eventuell rekyll ned till golvet i trendkanalen skulle ge en teknisk köpsetup.

Men den som inte köpte koppar under den fantastiska resan upp, bör inse att man kommer lite sent till festen.

Det kan fortfarande finnas en del kvar på ovansidan, men risken för en djupare rekyll ökar ju högre upp i trenden kursen når.

Nödutgången för en köpt position bör ligga något under \$ 3.10.

Tillgång	Slutsats	1-6 mån	6-12 mån
Koppar	Köp vid trendlinje	Köpzon	Köpzon



## USD/SEK

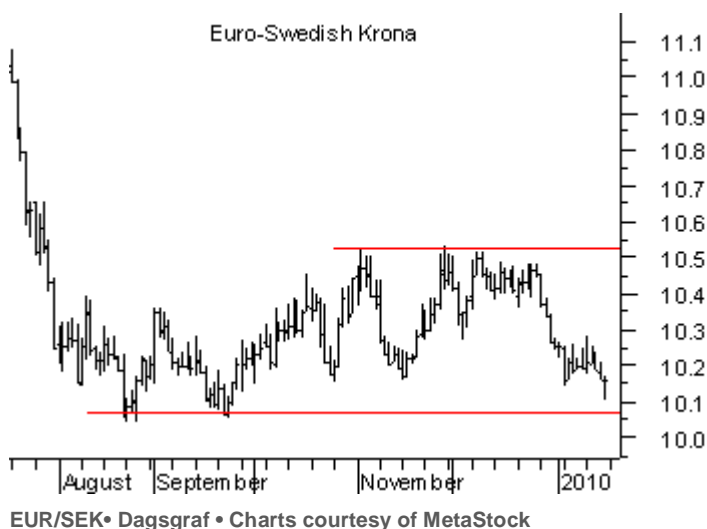
Ända sedan mitten av december har USD/SEK varit köpvärd, eftersom kursen befunnit sig i en reky mot den stigande dagstrenden.

Ett köp kan fortfarande göras vid dagens nivå, eftersom tidigare utbrottsnivå fortfarande testas som stöd.

Skulle kursen etablera sig under 7.00 skiftar det tekniska dock till negativt, men först vid en notering på 6.80 bör man göra exit.

Träffas nödutgången kan det bli lönsamt att göra stop-and-reverse, dvs. gå kort, blanka.

Tillgång	Slutsats	1-6 mån	6-12 mån
USD/SEK	Köp.	Köpzon	Neutral



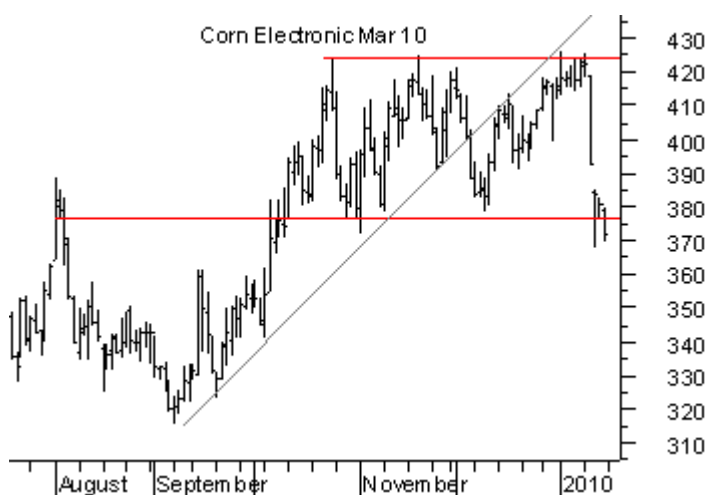
## EUR/SEK

EUR/SEK har nu noterats i en tajt räjong sedan augusti förra året. Ett utbrott åt något håll kan komma att visa vägen för nästa trend.

De nivåer man bör bevaka är 10.50, som motstånd och 10.00, som stöd.

Har man aldrig tagit position i ett valutakors kan denna setup komma att ge en bra start i en ny marknad: gå kort, spekulera i fallande kurser om EUR/SEK noteras på 10.00, men köp, gå lång, spekulera i uppgång om kursen noteras på 10.55.

Tillgång	Slutsats	1-6 mån	6-12 mån
EUR/SEK	Trada utbrott upp eller ned.	Neutral	Neutral



Majs • Dagsgraf • Charts courtesy of MetaStock

## Majs

Den stigande trenden i majs är över.

En ny lägre botten visar att säljarna tagit över och då är det mest troligt med ännu lägre kurser framgent.

Närmsta stöd av lite större vikt ligger vid \$3.25, vilket innebär en relativt hög fallhöjd. Något däröver finns mindre stöd som kan komma att bromsa upp ett fritt fall och leda till volatila rörelser.

Av den anledningen är en kort position vid utbrottet kanske väl aggressiv.

Passeras istället motståndet vid \$4.25, kan vi rekommendera köp utan att tveka, eftersom motståndet är få och svaga.

Tillgång	Slutsats	1-6 mån	6-12 mån
Majs	Avvakta	Neutralzon	Köpzon



Ryssland • Dagsgraf • Charts courtesy of MetaStock

## Ryssland

Likt det nordamerikanska indexet S&P 500 och Europeiska Euro Stoxx 50, är trenden i det ryska indexet positiv.

Efter utbrottet upp över tidigare toppar har det gått spikrakt upp. Det visar att det finns köpare och att de är starka.

Vid en eventuell rekyll ned till tidigare toppar, eller om den stigande trendlinjen testas, kan ett köp göras.

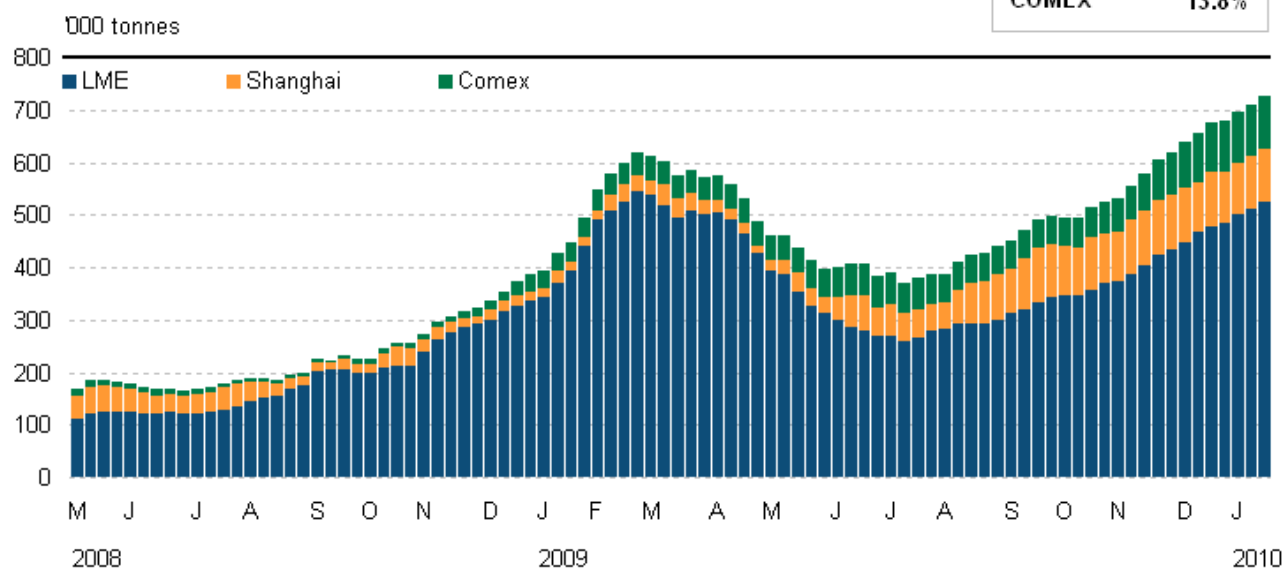
Nödutgången bör ligga något under den senaste botten vid 1150.

Tillgång	Slutsats	1-6 mån	6-12 mån
Ryssland	Köp vid rekyll	Köpzon	Köpzon

## Global copper stocks

Copper stock- 15/01/10

<b>LME</b>	<b>72.3%</b>
<b>Shanghai</b>	<b>13.9%</b>
<b>COMEX</b>	<b>13.8%</b>



Source: Thomson Reuters

## Råvarukommentar

### Råolja

Kallt väder leder ibland till en positiv reaktion för priset på råolja, eftersom många då förväntar sig en ökad efterfrågan.

Den råolja som går till uppvärmning är dock en relativt liten del och därmed är priset inte så nära korrelerat med vädret som man kan tro.

Även om det är kallt just nu och efterfrågan bör öka något, vill det fundamentala fortfarande inte stödja ett högre pris. Ökade lager visar att det finns ett rikligt utbud.

### Guld/dollar

Dollarindexet stärktes under fredagens handel, vilket innebar att guld, inte helt överraskande, gick åt motsatt håll.

Det var främst Euron som tappade mot dollarn under ökad oro för Greklands ekonomi.

### Palladium/platina

Medan guld vänt ned i en reky, har Palladium och Platina fortsatt att rusa i höjden.

En av orsakerna sägs vara nyetablerade ETF-fonder som dammsugit marknaden och skapat oro om ett minskat utbud.

### Koppar

Kopparpriset har nått rekordhöga nivåer, vilket även lagren gjort (se graf ovan). Det innebär att priset stiger även då det finns ett rikligt utbud.

Uppgången kan bero på att de som spekulerat i nedgång (möjligen pga. ökade lager) tvingats återköpa när priset oväntat (i strid med fundamenta), fortsatt att stiga.

### Jordbruksprodukter

I början av den gångna veckan föll majs, vete och soja handlost, då det amerikanska jordbruksdepartementet prognostiserade en rekordskörd av majs.

Nedgången stannade sedan av med återupptogs under fredagens handel.

Veteproduktionen för 2010 förväntas bli den lägsta på tre år. De stora överskotten beror inte på att efterfrågan minskat, utan på en hög produktion.

Kina tros fortsätta med stora köp i sojaböner. För januari beräknas en import av 4,5 miljoner ton, vilket kan jämföras med rekordet i december på 4,78 miljoner ton.

### Henrik Hallenberg

[henrik.hallenborg@borstjanaren.se](mailto:henrik.hallenborg@borstjanaren.se)



## Bra jobbat, Hugo!

Många "mainstreamare" anser att regeringarna skall spendera ännu mer pengar för att bekämpa nedgången och "save jobs".

De struntar i att fundera på om jobben är värda att "spara" eller ej. Och de verkar strunta i att statlig konsumtion inte är detsamma som privat.

När staten tar över byter ekonomin utseende. Den blir mindre av en frimarknads, produktiv, välståndsskapande ekonomi.

Istället blir den mer och mer en centralt planerad improduktiv, välståndsförstörande ekonomi.

Den blir Sovjetiserad, med andra ord som Venezuela.

Venezuela-demokratien: I en demokrati får alla vad majoriteten av de som har lust att rösta, förtjänar.

De röstade på Chavez och nu måste de betala för detta nöjet.

För en vecka sedan halverade Venezuela värdet på sin valuta. Därefter blev det "kaos på gatorna".

"Inflationen griper tag i nationen" enligt mainstream media.

Chavez har endast gjort vad Bernanke-FED har gjort.

De har förvirrat situationen i så hög grad att "vanligt folk" inte längre har något sätt att veta vad de skall tänka.

Media säger nu att Caracas får "black-outs" dvs, ingen energi.

En sådan situation kan endast en regering skapa.

Energirika Venezuela "har ingen energi"?

Bra jobbat, centralplanerare!

**Göran Högberg**

[goran.hogberg@borstjanaren.se](mailto:goran.hogberg@borstjanaren.se)

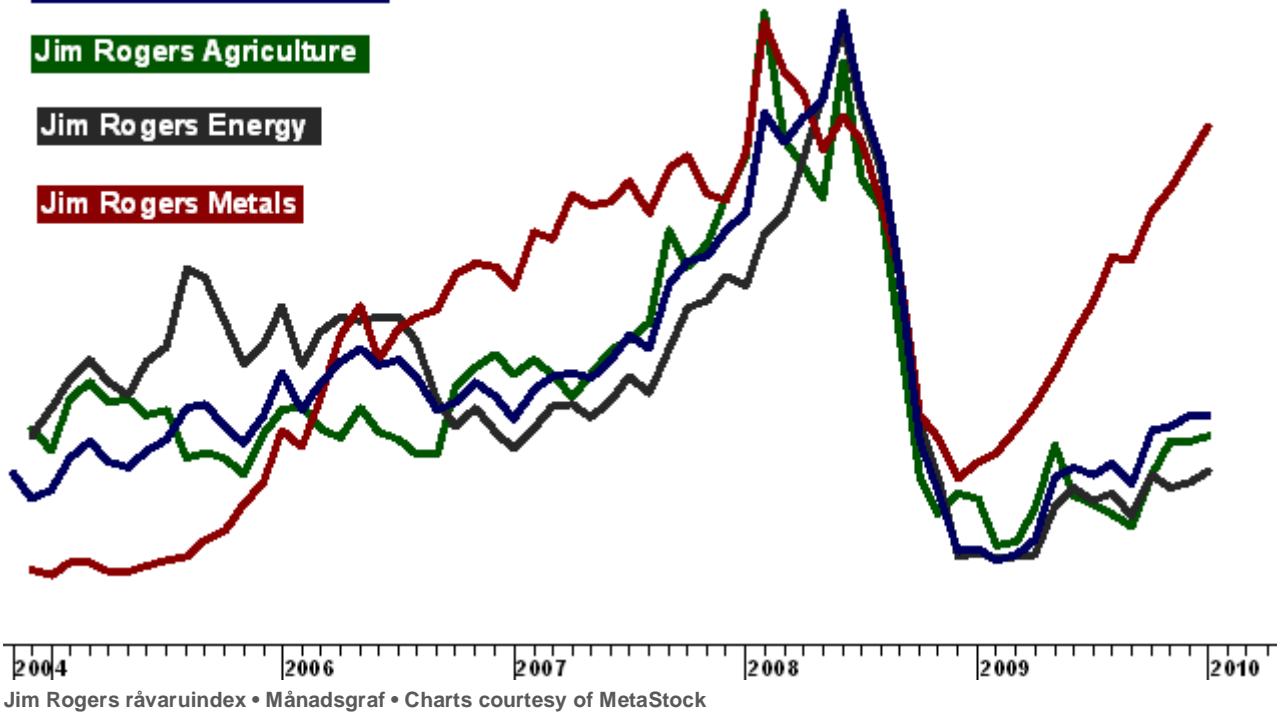


## Jim Rogers International

## Jim Rogers Agriculture

## Jim Rogers Energy

## Jim Rogers Metals

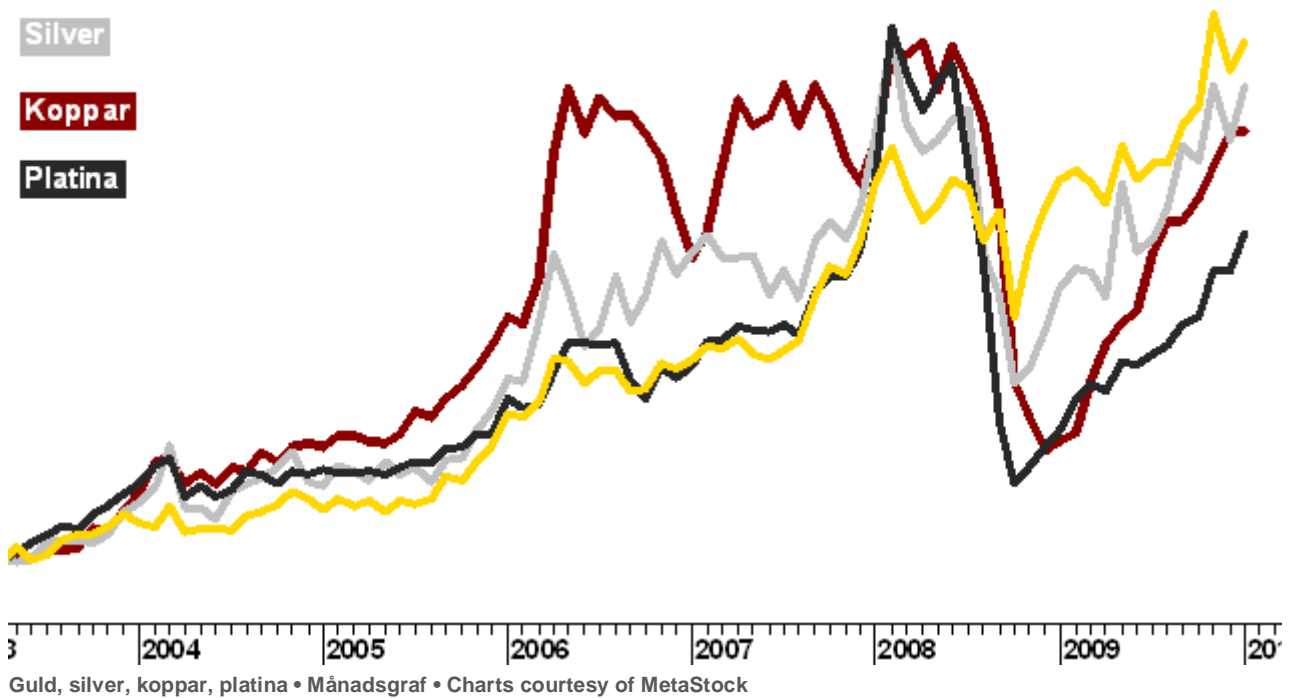


## Guld

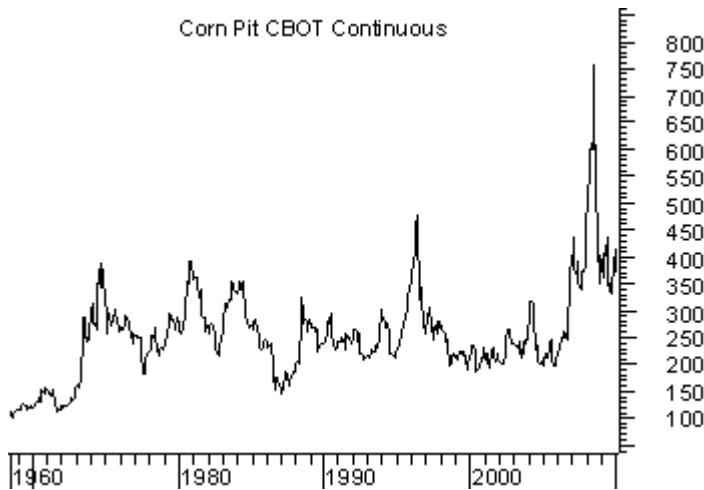
## Silver

## Koppar

## Platina

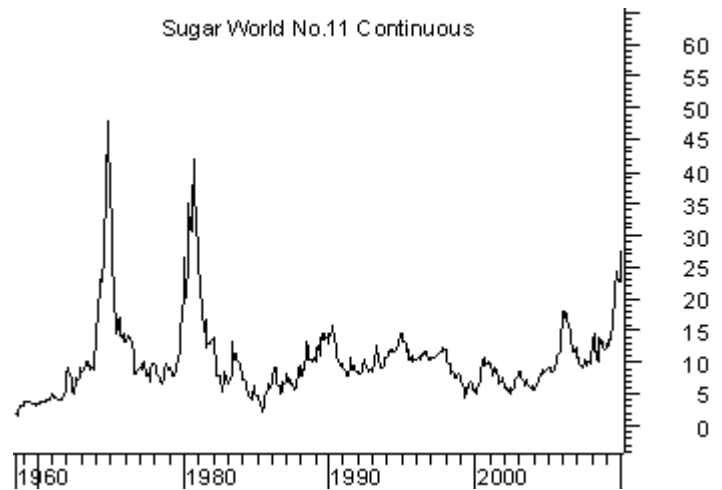


Corn Pit CBOT Continuous



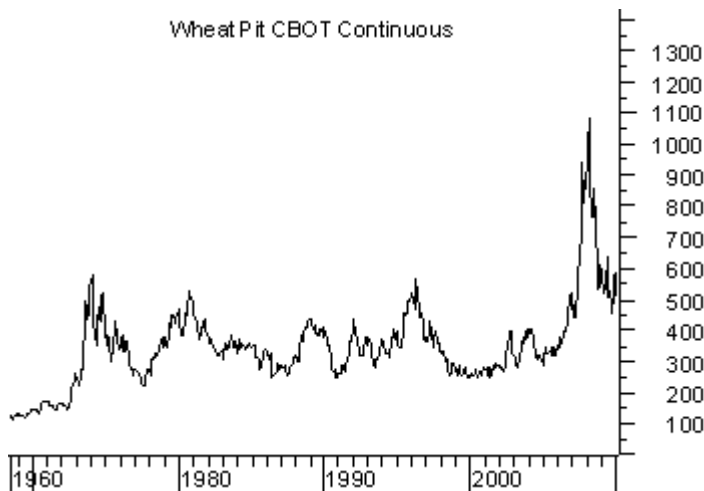
Majs • Månadsgraf • Charts courtesy of MetaStock

Sugar World No.11 Continuous



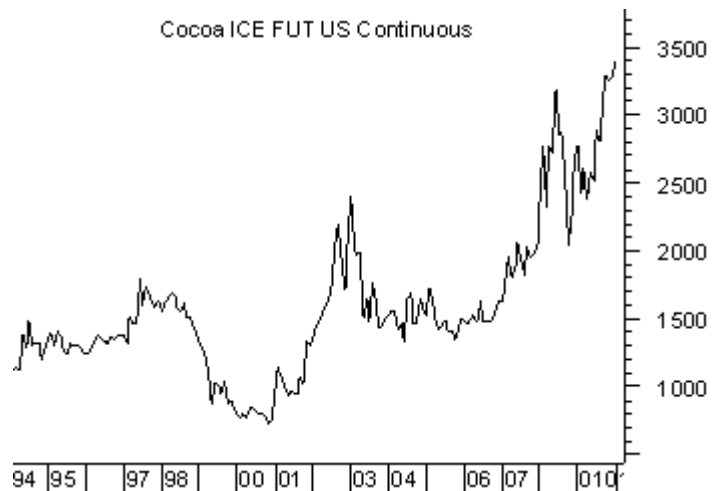
Socker • Månadsgraf • Charts courtesy of MetaStock

Wheat Pit CBOT Continuous



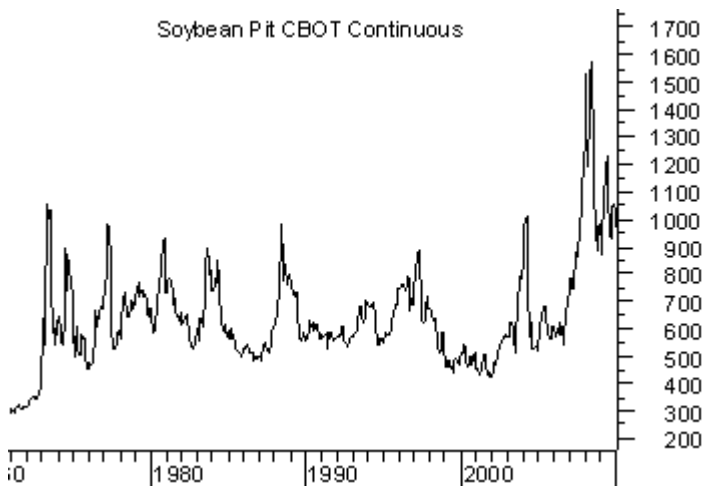
Vete • Månadsgraf • Charts courtesy of MetaStock

Cocoa ICE FUT US Continuous



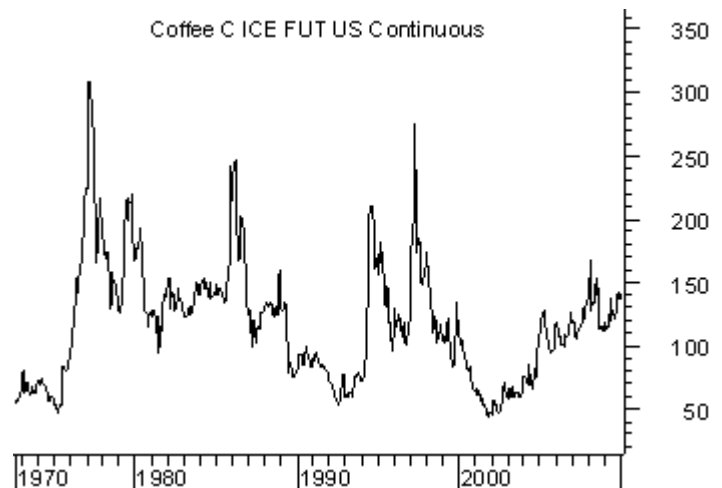
Kakao • Månadsgraf • Charts courtesy of MetaStock

Soybean Pit CBOT Continuous

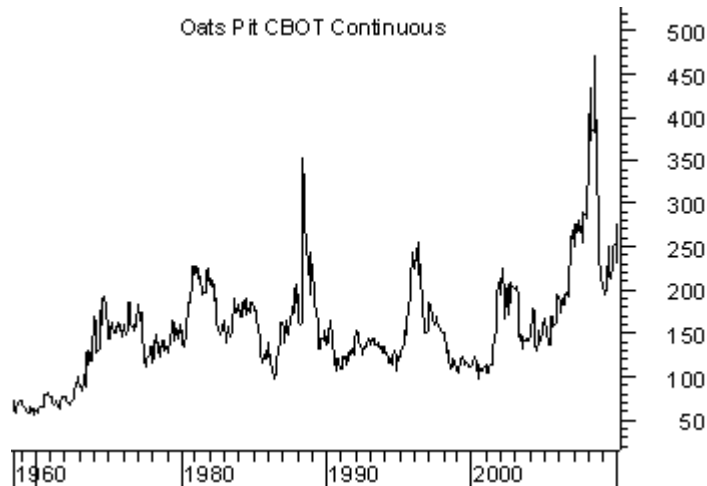


Sojabönor • Månadsgraf • Charts courtesy of MetaStock

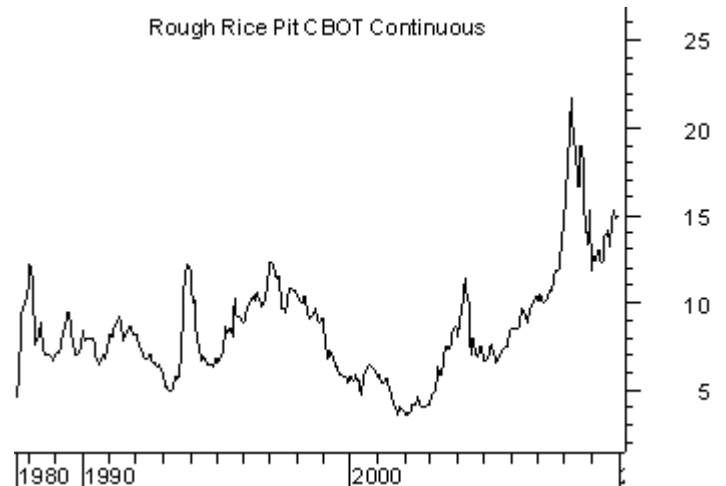
Coffee C ICE FUT US Continuous



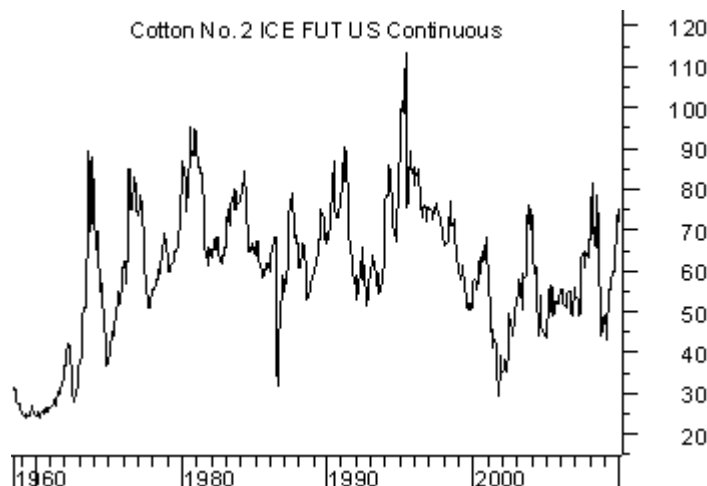
Kaffe • Månadsgraf • Charts courtesy of MetaStock



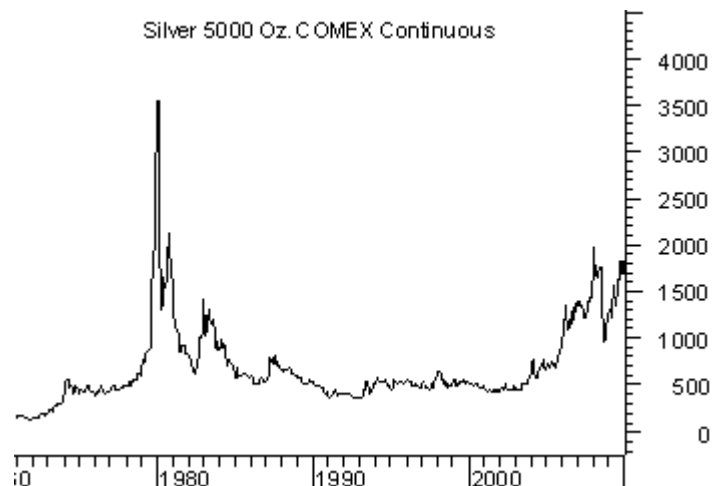
Havre • Månadsgraf • Charts courtesy of MetaStock



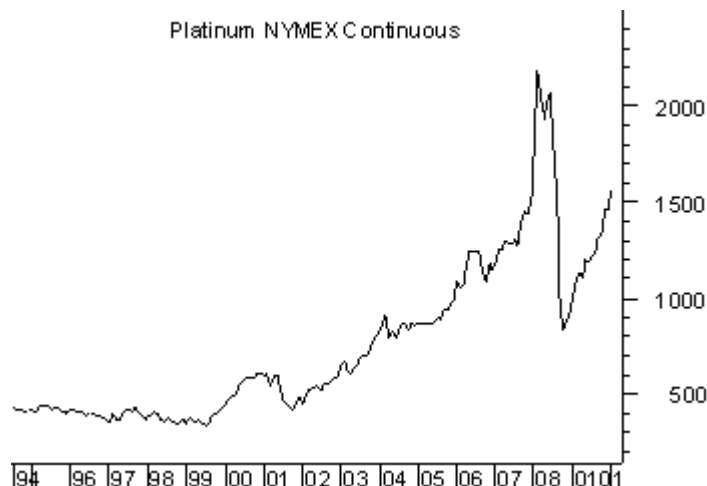
Ris • Månadsgraf • Charts courtesy of MetaStock



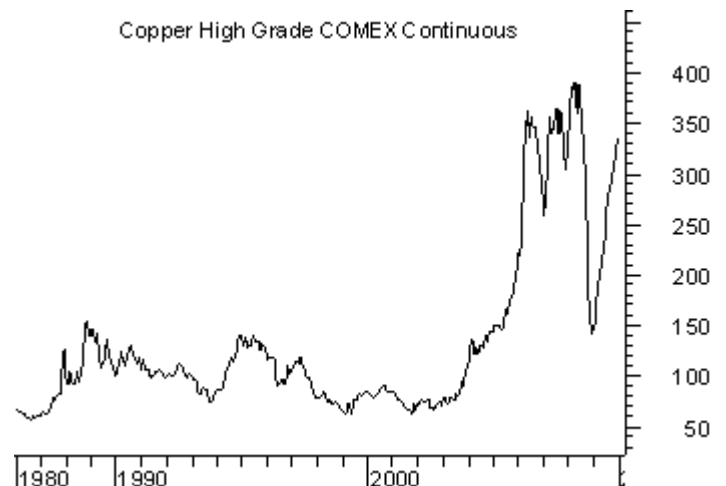
Bomull • Månadsgraf • Charts courtesy of MetaStock



Silver • Månadsgraf • Charts courtesy of MetaStock



Platina • Månadsgraf • Charts courtesy of MetaStock



Koppar • Månadsgraf • Charts courtesy of MetaStock

## Ansvarsfriskrivning

### Morningbriefing Börstjänaren AB

frånsäger sig allt ansvar för direkt eller indirekt förlust eller skada av vad slag det vara må, som grundar sig på användandet av information från Börstjänarens webbplats eller nyhetsbrev.

Informationen på Börstjänaren och Världsmarknaden Update tar inte hänsyn till någon specifik mottagares särskilda investeringsmål, ekonomiska situation eller behov.

Informationen är inte att betrakta som en personlig rekommendation eller ett investeringsråd.

Varje investeringsbeslut fattas självständigt av användaren och på dennes eget ansvar.

Investeringar i finansiella instrument är förknippade med risk och en investering kan både öka och minska i värde eller komma att bli värdelös.

Historisk avkastning är ingen garanti för framtida avkastning.