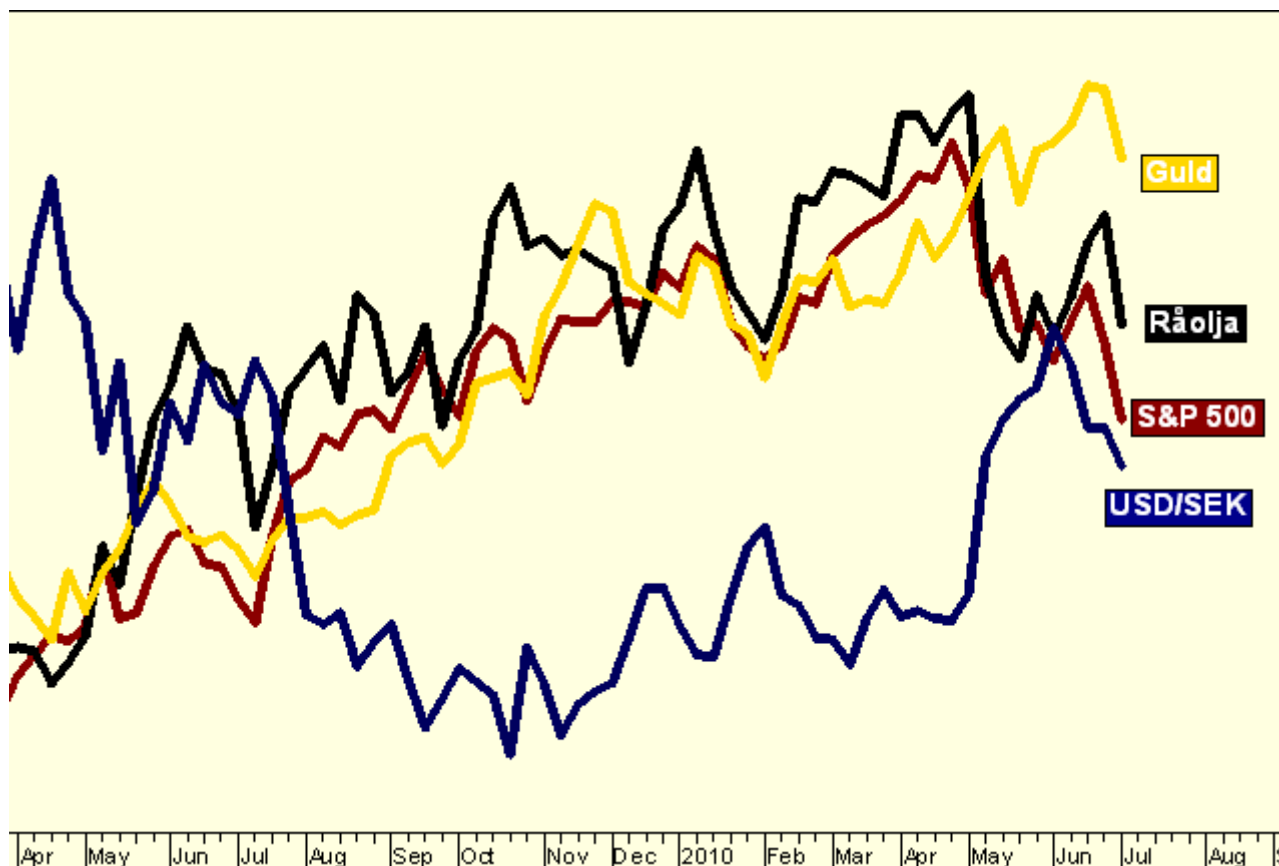




4 juli 2010
vecka 27

Innehåll

- | | | |
|--------------------|---------------------------|------------------------|
| 1 Marknadsöversikt | 6 USD/SEK, EUR/SEK | 11 Graföversikt |
| 3 OMXS30, S&P 500 | 7 Vete, Bomull | 14 Ansvarsfriskrivning |
| 4 Råolja, Naturgas | 8 Högbergs råsup | |
| 5 Guld, Koppar | 10 Jim Rogers råvaruindex | |



S&P 500, Guld, Olja, USD/SEK • Dagsgraf • Charts courtesy of MetaStock

Marknadsöversikt

Råoljan kortsiktigt trendskifte, neutralt på längre sikt

S&P 500 den fallande trenden är åter bekräftad

Guld står redo för ett trendskifte och en resa ned

Dollarn ny lägre botten och topp ger en fallande trend



Trading Computers

Technology for High Performance People

+44 (0)20 7043 5181


www.tradingcomputers.co.uk

Trading Computers are the largest manufacturer of computers for the financial markets. We combine passion, innovation, and technology to make...

...the best trading computers in the world.

- Receive market data, conduct sophisticated analysis and execute orders faster than ever before
- Host up to 12 monitors
- Hand built from the finest components
- Uniquely designed to quickly and reliably run high intensity applications
- 3 year warranty

Existing clients include: Goldman Sachs, Merrill Lynch, Deutsche Bank, E*Trade, Oppenheimer & Co., Mirus Futures and the US Military.



See all of the market

A large monitor is shown at the bottom of the advertisement, displaying a grid of eight smaller monitors. Each of these smaller monitors shows a different view of a city at night, likely representing various global financial markets. The text "See all of the market" is overlaid in white on the center of the monitor grid.



OMX • Dagsgraf • Charts courtesy of MetaStock

OMX

OMX närmar sig nu kritiska tekniska nivåer och därmed kan den komma veckan bli avgörande för den stigande dagstrenden.

Ett trendlinjebrott varnar redan för ett trendskifte och passeras tidigare botten vid 960 är det slutet för den positiva trend som inleddes i mitten av maj.

Det är inte köpläge i dag, men den som köpte på rekylen bör behålla tills 960 bryts.

Blankningstillfälle kommer först om kursen går under 930, då kan en kort position intas på lång sikt i OMX.

Tillgång	Slutsats	1-6 mån	6-12 mån
OMX	Avvakta, sälj blankt under 930, behåll köpta med en stopp under 960.	Köpzon	Neutralt



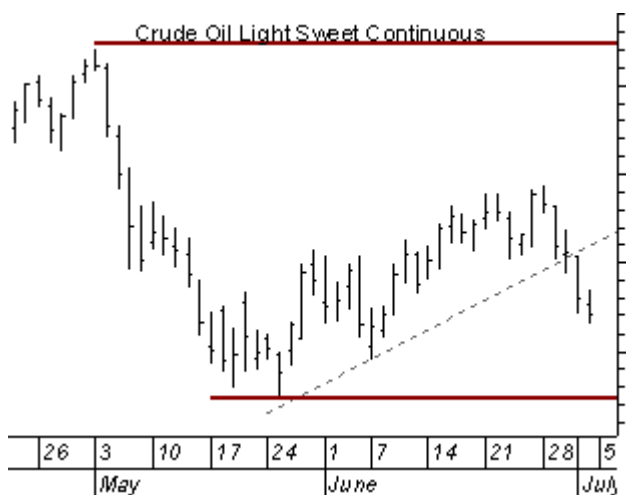
S&P500 • Dagsgraf • Charts courtesy of MetaStock

S&P 500

Under veckan som gick bekräftade S&P 500 åter dagstrenden som fallande. Utbrottshandlare kunde sälja indexet blankt när 1040 passerades och rekyhandlare kan sikta på entré vid den fallande trendlinjen.

För en lite starkare setup skulle indexet dock behöva ta sig ned till kanalgolvet före det att en rekyl inleddes. Det skulle visa på en stark trend väl värd att följa.

Tillgång	Slutsats	1-6 mån	6-12 mån
S&P 500	Sälj blankt på rekyl	Säljzon	Säljzon



Råolja • Veckograf • Charts courtesy of MetaStock

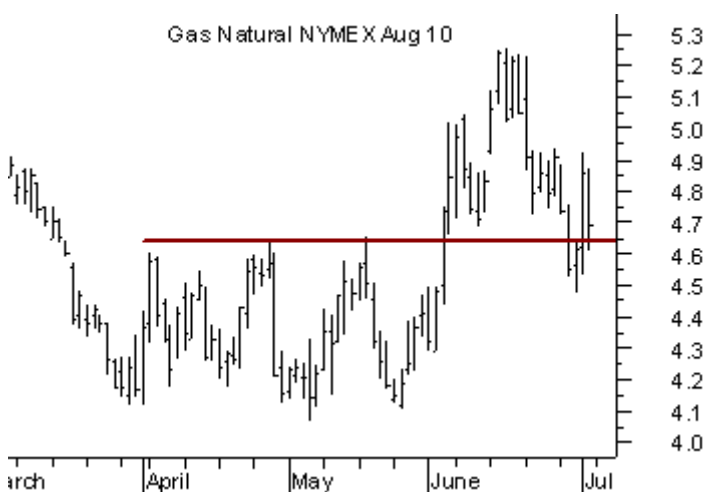
Råolja

85 Ett trendlinjebrott i råoljan visar att säljarna åter växer sig allt starkare. Noteringar under majbottnen skulle bekräfta trenden som negativ.

80 Den som gick kort på rekylen med den fallande trenden bör nu ha en nödutgång placerad något över \$80, den senaste toppen.

75 Nya positioner blir aktuella först om majbottnen passeras, eller köp om köparna tar upp priset över apriltoppen vid \$87.
70

Tillgång	Slutsats	1-6 mån	6-12 mån
Råolja	Avvakta	Neutral	Neutral



Naturgas • Dagsgraf • Charts courtesy of MetaStock

Naturgas

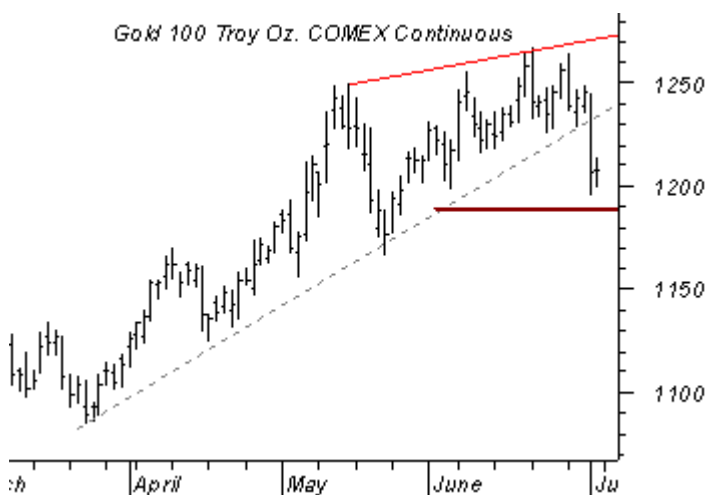
5.3
5.2
5.1
5.0
4.9
4.8
4.7
4.6
4.5
4.4
4.3
4.2
4.1
4.0

Naturgas noteras fortfarande i köpzonen, i en rekyl mot den starkt stigande trenden.

Tidigare toppar återtestas nu som stöd, vilket innebär köpläge.

Hur djup rekylen kan tänkas att bli är svårt att avgöra, men det är först om majbottnen passeras som det är dags att göra exit för trendföljare. Då kan en blankad position eventuellt bli aktuell.

Tillgång	Slutsats	1-6 mån	6-12 mån
Naturgas	Köp	Köpzon	Neutral



Guld • Dagsgraf • Charts courtesy of MetaStock

Guld

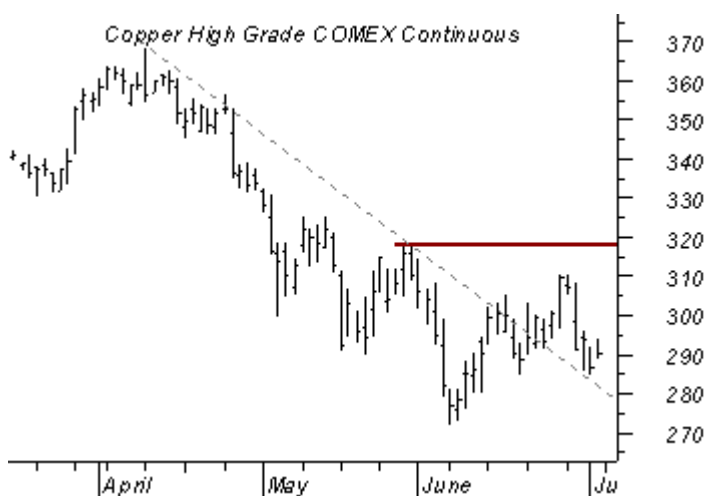
Ett trendlinjebrott visar att guldsäljarna är starkare nu än de varit de senaste fyra månaderna. Såldes ett negativt tecken för den stigande trenden.

Att kursen i juni segade sig upp mot nya högre högsta visar på ett svagt intresse bland köparna.

Den som gått mot trenden bör ha en nödutgång något över den senaste toppen.

Men den som ligger lång bör stänga positionen först om en lägre botten bildas; sälj köpta positioner på lång och kort sikt om priset faller ned under 1190.

Tillgång	Slutsats	1-6 mån	6-12 mån
Guld	Avvakta, se över nödutgången	Köpzon	Köpzon



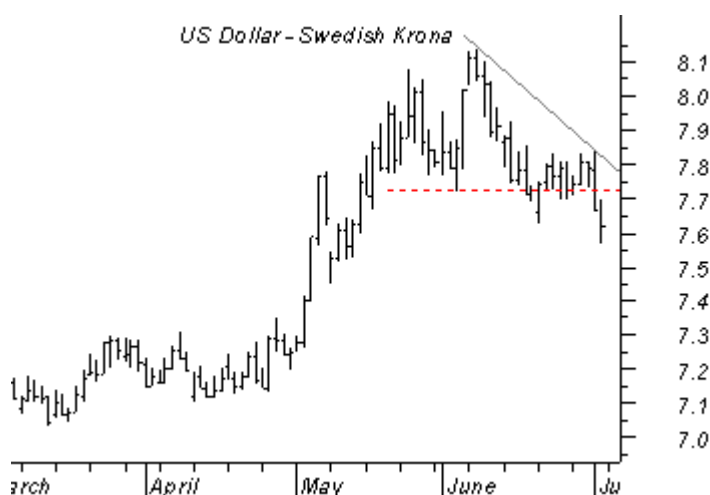
Koppar • Dagsgraf • Charts courtesy of MetaStock

Koppar

Koppar trendar fortfarande ned men köparna håller väl emot säljarnas kraft. Det är dock först om majtoppen passeras som det är dags att stänga blankade positioner.

Köp har inte varit aktuellt sedan kopparn föll till en ny lägre lägsta för några månader sedan.

Tillgång	Slutsats	1-6 mån	6-12 mån
Koppar	Avvakta	Säljzon	Säljzon



USD/SEK • Dagsgraf • Charts courtesy of MetaStock

USD/SEK

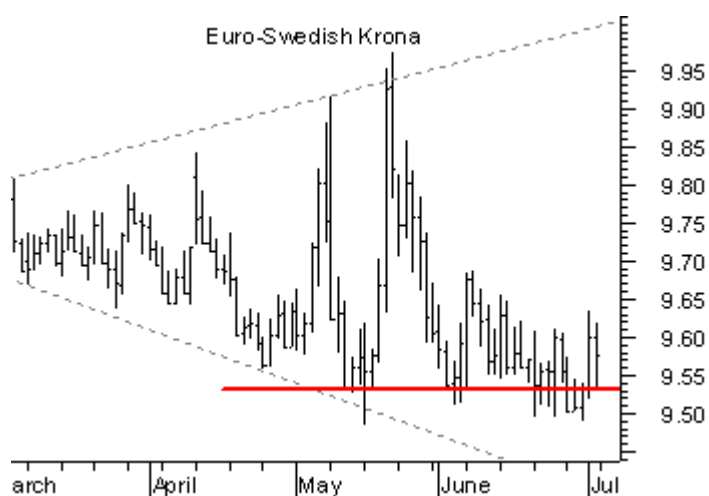
8.1
8.0
7.9
7.8
7.7
7.6
7.5
7.4
7.3
7.2
7.1
7.0

En ny lägre botten i USD/SEK bekräftar nu dagstrenden som fallande och då gäller korta positioner.

Utbrottshandlare bör redan vara inne i position medan rekyllhandlare får lov att invänta en träff av den fallande trendlinjen.

Först vid 7.30 ligger nästa starka stöd.

Tillgång	Slutsats	1-6 mån	6-12 mån
USD/SEK	Behåll korta positioner	Neutral	Köpzon



EUR/SEK • Dagsgraf • Charts courtesy of MetaStock

EUR/SEK

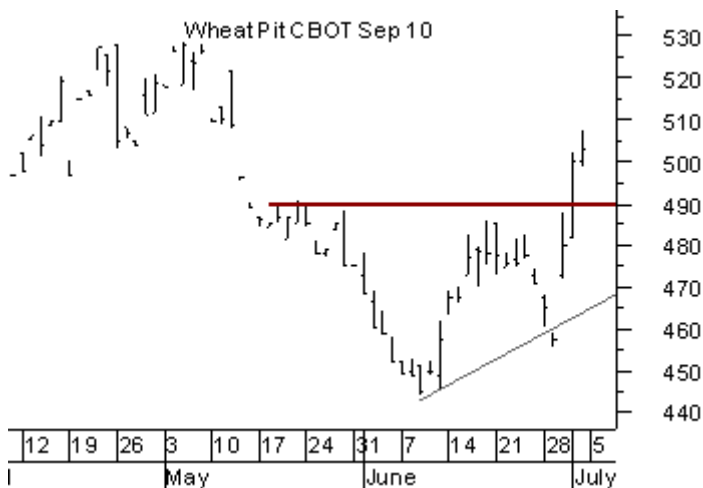
9.95
9.90
9.85
9.80
9.75
9.70
9.65
9.60
9.55
9.50

EUR/SEK fortsätter att hoppa upp och ned. Det är dock bara sälj som är intressant och entré har kunnat göras på utbrott ned vid 9,50 ett flertal gånger.

Även om kursen bryter ned denna vecka är valutakorset värt att sälja blankt.

Köp blir aktuellt först om grafen visar på högre högsta eller att ett tydligt motstånd bildas och bryts.

Tillgång	Slutsats	1-6 mån	6-12 mån
EUR/SEK	Sälj utbrott ned	Neutral	Neutral



Vete • Dagsgraf • Charts courtesy of MetaStock

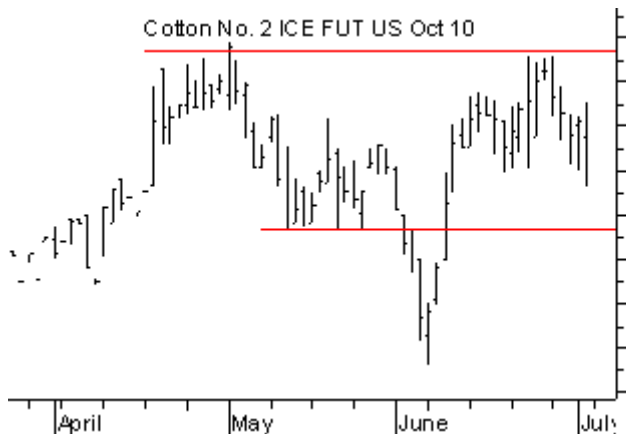
Vete

Resan ned i vete blev kortvarig och då dagstrenden nu skiftat till stigande är det inte längre intressant att spekulera med blankade positioner.

En ny högre topp och botten är ett tecken på en köparstyrd marknad och då bör man inte spekulera i fallande priser.

Det innebär dock inte att det är köptillfälle i dag; först vid ett utbrott från en viktig teknisk nivå kan entré med långa positioner göras, eller på rekyll mot den stigande trenden.

Tillgång	Slutsats	1-6 mån	6-12 mån
Vete	Behåll köpta positioner, köp på rekyll	Säljzon	Säljzon



Bomull • Dagsgraf • Charts courtesy of MetaStock

Bomull

81 Volatiliteten i bomull har ökat den senaste tiden. På lång sikt är priset rekordhøgt och därmed är blankade positioner intressanta.

78 Entré på tekniska grunder kunde ha gjorts i början av juni, då kursen bröt ned till en lägre lägsta. Det visade sig dock vara ett falskt utbrott, då köparna sedan steg in lika snabbt.

75 I dag är både köp och sälj intressant, passeras tidigare toppar kan entré med långa positioner göras på kort sikt, även om priset är høgt. Men det är inte låge att investera på något års sikt.

För blankning bör man avvakta något, men den aggressive kan använda samma utbrottsnivå som i maj.

Tillgång	Slutsats	1-6 mån	6-12 mån
Bomull	Avvakta	Säljzon	Säljzon

G8/G20, FED mm.

FED: Kan komma att göra något drastiskt för att pressa upp ekonomin ur deflationstrycket. De kan sluta att betala ränta på de reserver bankerna har satt in hos dem.

Om bankerna inte tjänar några pengar hos centralbanken får de ett starkt incitament att låna ut pengar på marknaden.

Detta sparkar igång inflationen (kan bli häftigt) och räntorna. Ränteuppgången kan initialt bli så häftig att den påverkar guldpriset i negativ riktning, men det får vi återkomma till när aktuellt. Om guldprisets långa uppåtgående trend bryts hoppar vi naturligtvis ur.

POLITIKERS SYN

Politiker ser på folk som slavar att kontrollera, vilka kan mjölkas om och om igen.

De har en helt annan syn på företag då dessa skapar sysselsättning (se röster) och kan parera skatthöjningar på ett helt annat sätt än privatpersoner.

Folk med hus är "sitting ducks" för de styrande.

G8/G20-MÖTEN?

Det finns inget mer värdelöst än ett gäng korrupta, irrelevanta, inkompetenta byråkrater vilka genererar enorm pompa och ståt för att träffas på skattebetalarnas bekostnad för att åstadkomma absolut ingenting.

EUROPAS VINNARE JUST NU

Tyskland, de nordiska länderna, Schweiz och Holland.

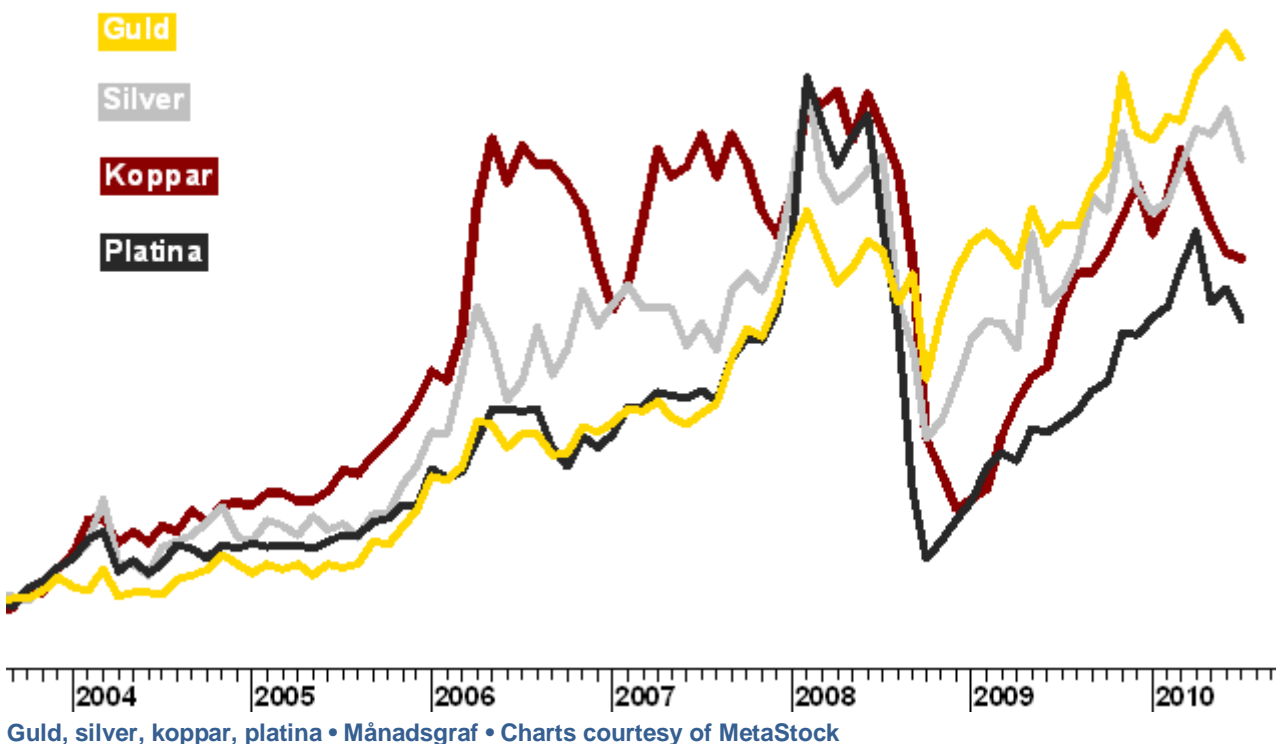
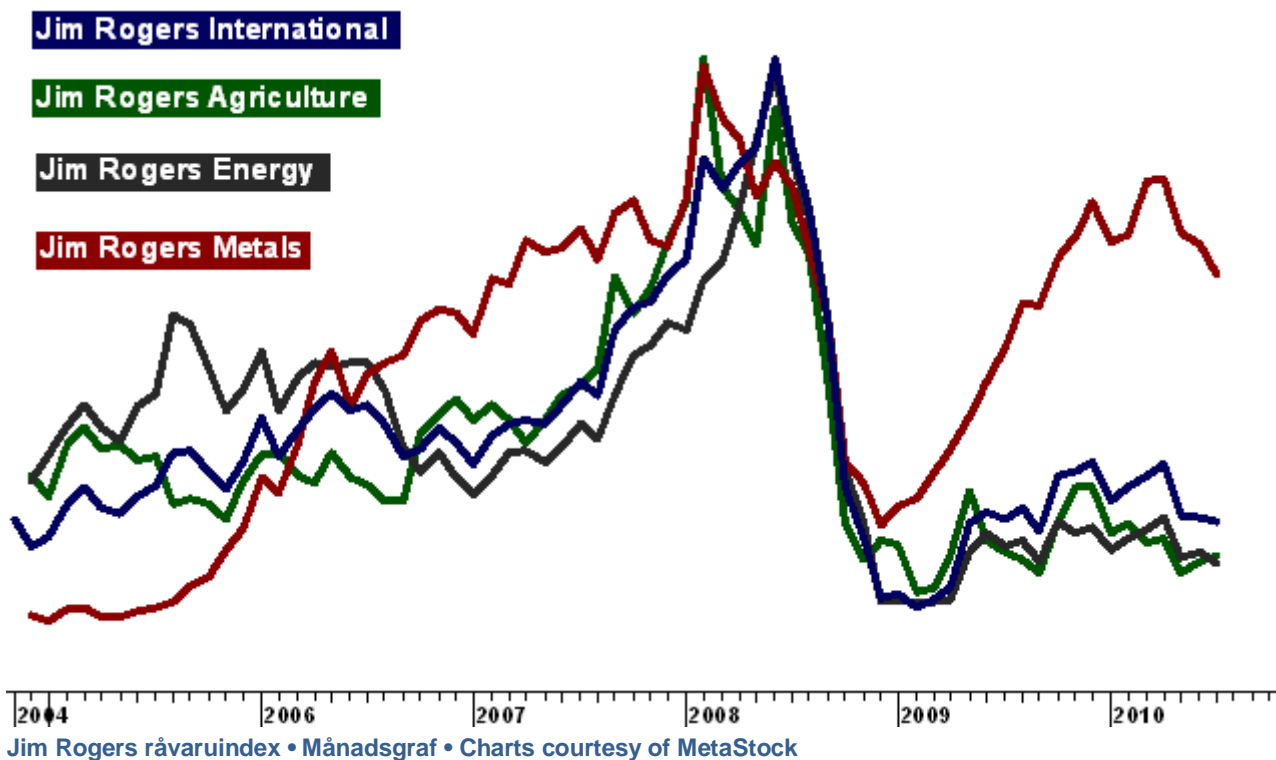
Vi avslutar med ett tänkvärdt citat:

"Why do you have to postpone moving to a warmer climate where you can swim all year until you are so old that you are afraid of the water?"

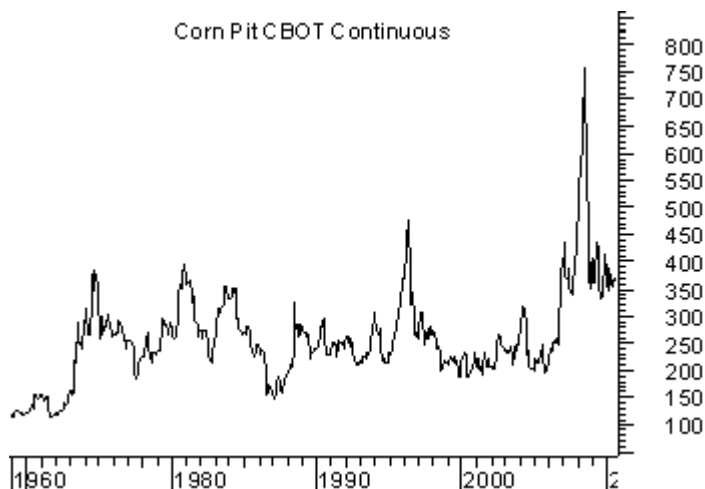
Davis S. Viscott)

Trevlig sommar,

Göran Högberg

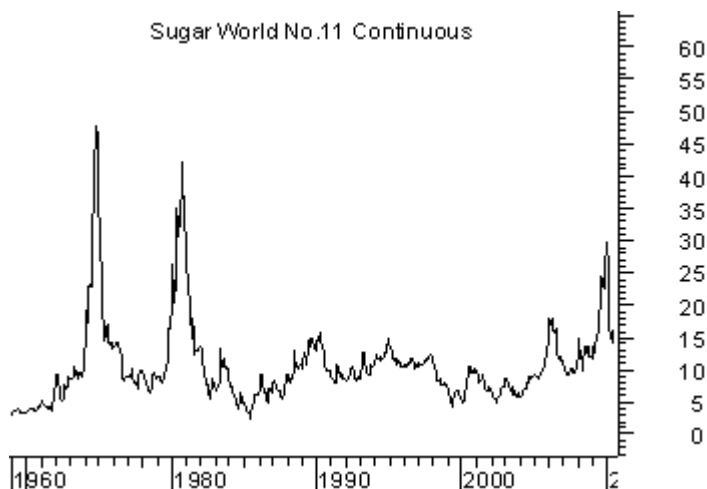


Corn Pit CBOT Continuous



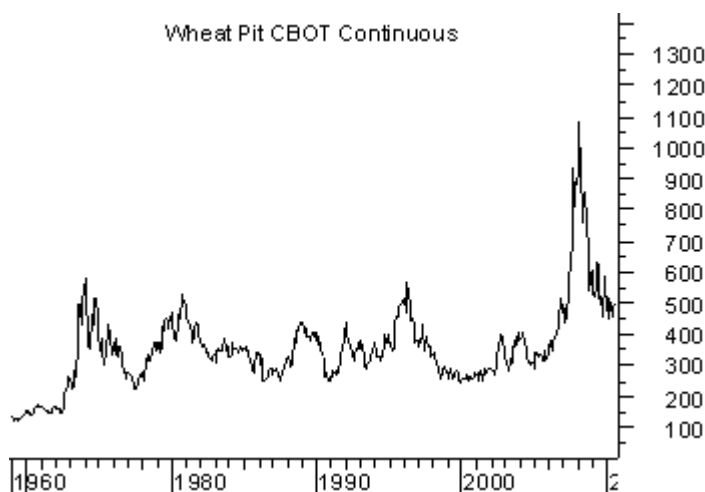
Majs • Månadsgraf • Charts courtesy of MetaStock

Sugar World No.11 Continuous



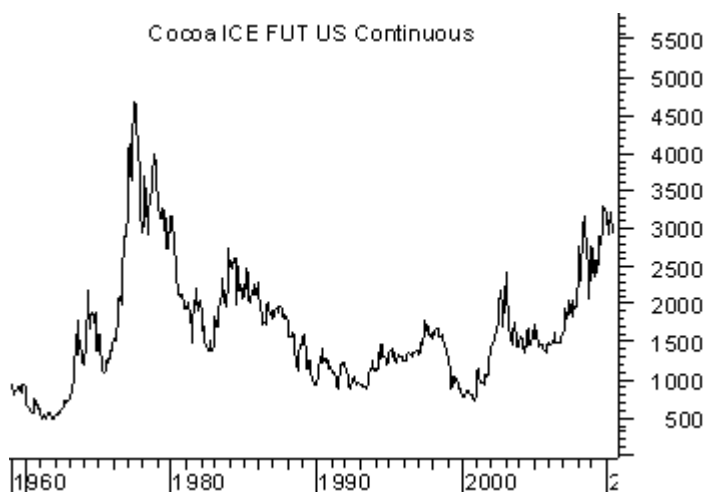
Socker • Månadsgraf • Charts courtesy of MetaStock

Wheat Pit CBOT Continuous



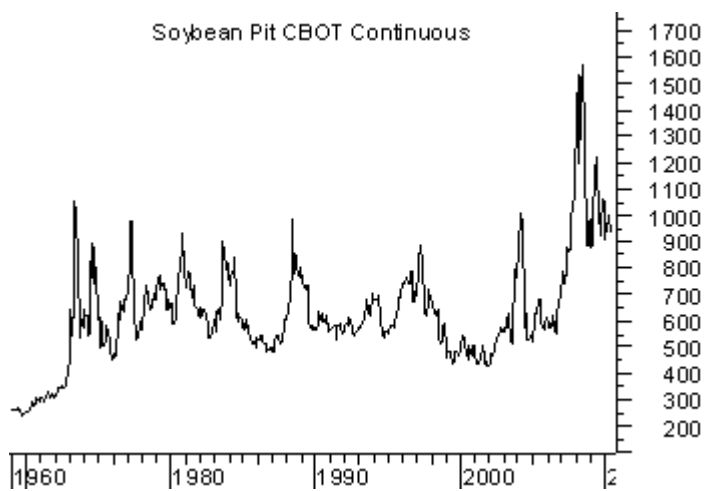
Vete • Månadsgraf • Charts courtesy of MetaStock

Cocoa ICE FUT US Continuous



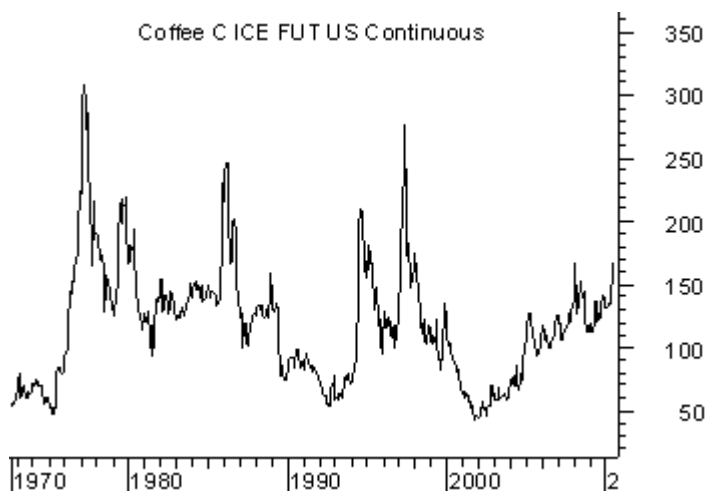
Kakao • Månadsgraf • Charts courtesy of MetaStock

Soybean Pit CBOT Continuous

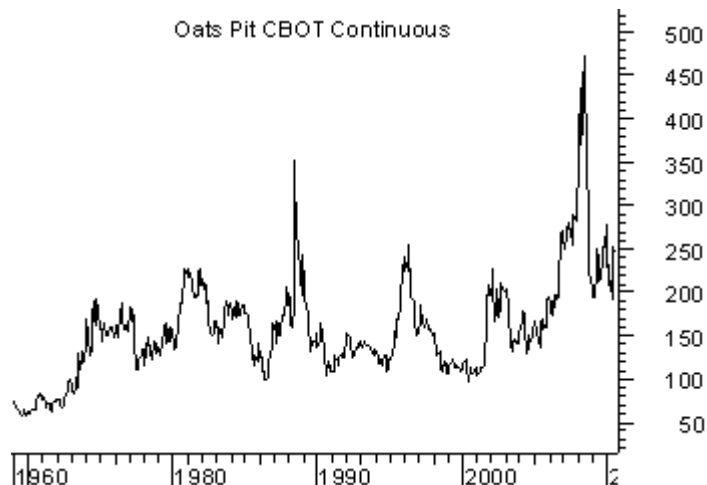


Sojabönor • Månadsgraf • Charts courtesy of MetaStock

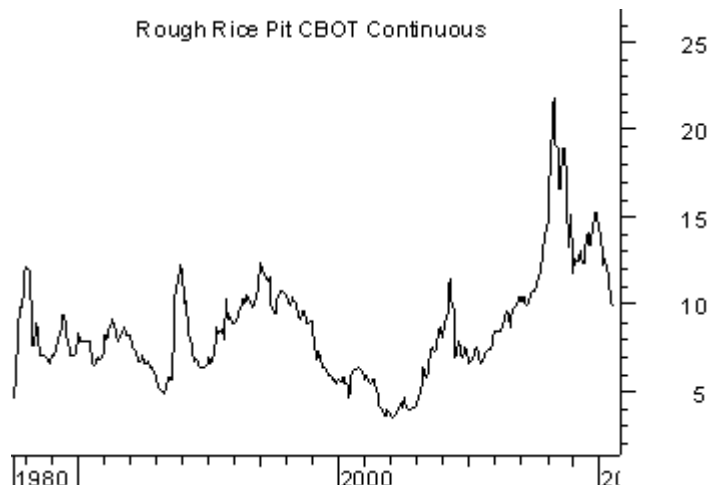
Coffee C ICE FUT US Continuous



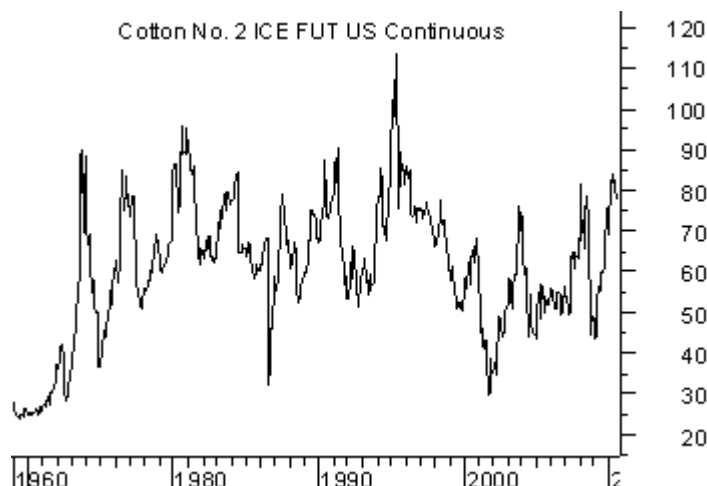
Kaffe • Månadsgraf • Charts courtesy of MetaStock



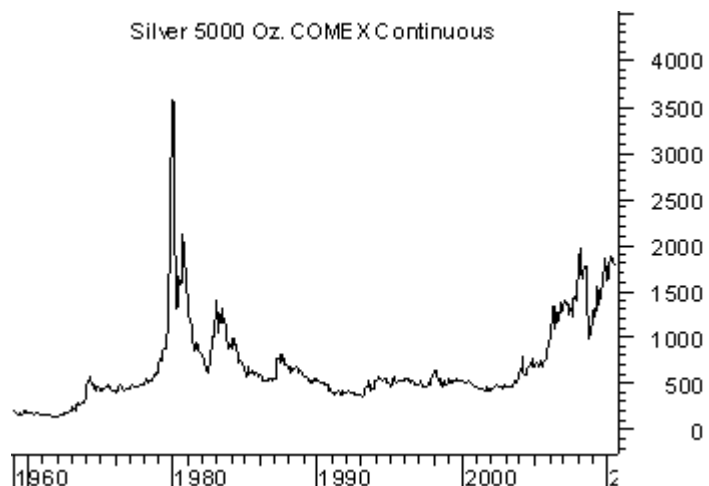
Havre • Månadsgraf • Charts courtesy of MetaStock



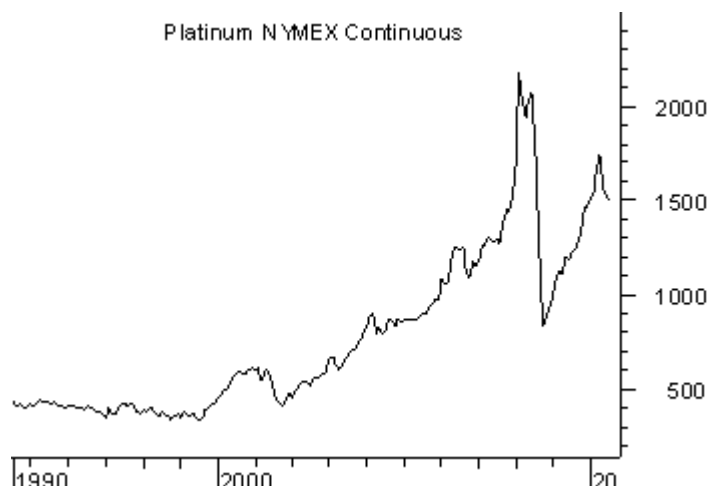
Ris • Månadsgraf • Charts courtesy of MetaStock



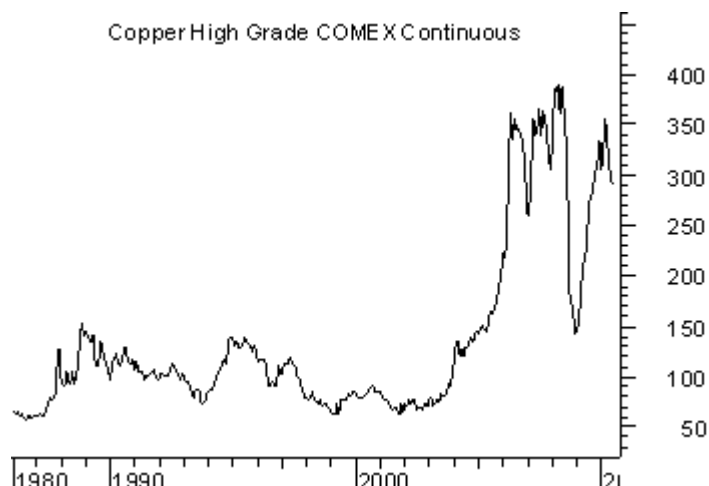
Bomull • Månadsgraf • Charts courtesy of MetaStock



Silver • Månadsgraf • Charts courtesy of MetaStock



Platina • Månadsgraf • Charts courtesy of MetaStock



Koppar • Månadsgraf • Charts courtesy of MetaStock

Ansvarsfriskrivning

Morningbriefing Börstjänaren AB

frånsäger sig allt ansvar för direkt eller indirekt förlust eller skada av vad slag det vara må, som grundar sig på användandet av information från Börstjänarens webbplats eller nyhetsbrev.

Informationen på Börstjänaren och Världsmarknaden Update tar inte hänsyn till någon specifik mottagares särskilda investeringsmål, ekonomiska situation eller behov.

Informationen är inte att betrakta som en personlig rekommendation eller ett investeringsråd.

Varje investeringsbeslut fattas självständigt av användaren och på dennes eget ansvar.

Investeringar i finansiella instrument är förknippade med risk och en investering kan både öka och minska i värde eller komma att bli värdelös.

Historisk avkastning är ingen garanti för framtida avkastning.