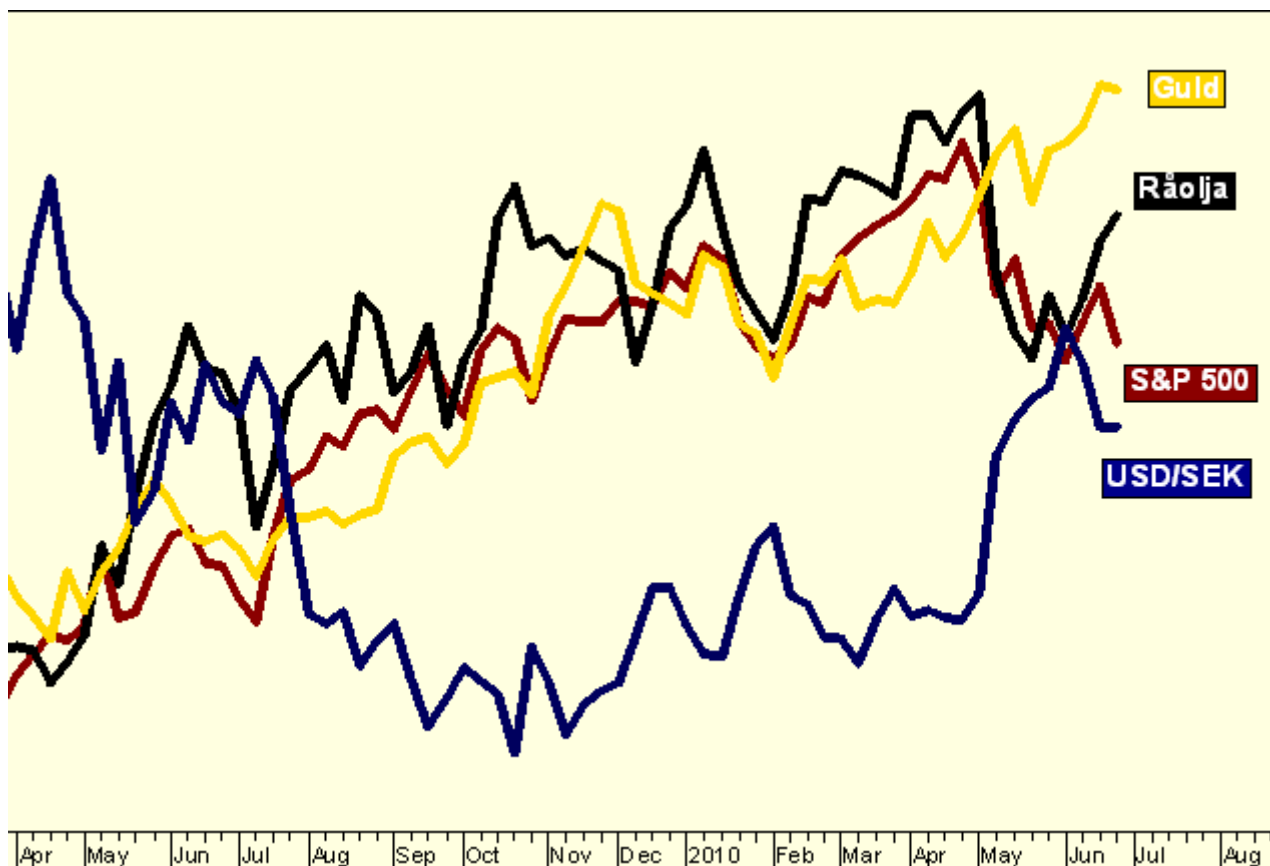




27 juni 2010  
vecka 25

## Innehåll

- |                    |                           |                        |
|--------------------|---------------------------|------------------------|
| 1 Marknadsöversikt | 6 Kaffe, Majs             | 11 Graföversikt        |
| 2 OMXS30, S&P 500  | 8 Högbergs högläge        | 14 Ansvarsfriskrivning |
| 3 Råolja, Naturgas | 10 Jim Rogers råvaruindex |                        |
| 4 Guld, Koppar     |                           |                        |
| 5 USD/SEK, EUR/SEK |                           |                        |



S&P 500, Guld, Olja, USD/SEK • Dagsgraf • Charts courtesy of MetaStock

## Marknadsöversikt

**Råoljan** Fortsätter att sega sig upp, trenden är neutral.

**S&P 500** faller från en högre topp, men det är inte köpläge!

**Guld** kan ha ytterligare en våg upp kvar.

**Dollarn** ingen tvär vändning.



# Trading Computers

*Technology for High Performance People*

**+44 (0)20 7043 5181**

**[www.tradingcomputers.co.uk](http://www.tradingcomputers.co.uk)**

Trading Computers are the largest manufacturer of computers for the financial markets. We combine passion, innovation, and technology to make...

***...the best trading computers in the world.***

- Receive market data, conduct sophisticated analysis and execute orders faster than ever before
- Host up to 12 monitors
- Hand built from the finest components
- Uniquely designed to quickly and reliably run high intensity applications
- 3 year warranty

Existing clients include: Goldman Sachs, Merrill Lynch, Deutsche Bank, E\*Trade, Oppenheimer & Co., Mirus Futures and the US Military.



See all of the market

A large monitor is shown at the bottom of the advertisement, displaying a grid of eight smaller monitors. Each of these smaller monitors shows a different view of a city at night, likely representing various global financial markets. The overall aesthetic is high-tech and professional, with a dark blue and black color scheme.



OMX • Dagsgraf • Charts courtesy of MetaStock

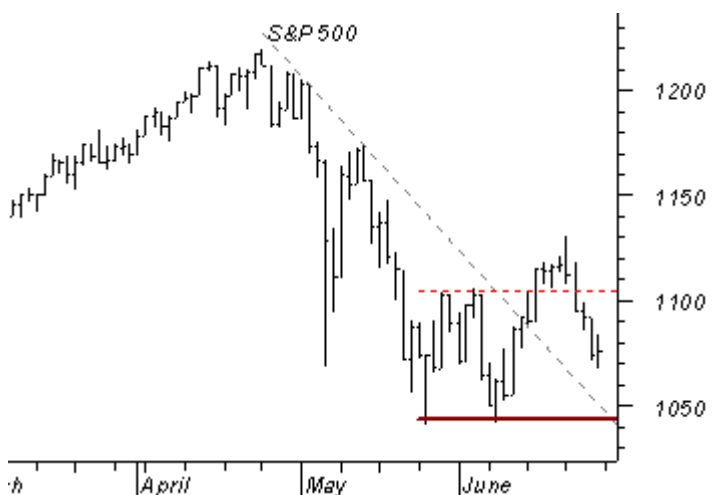
## OMX

OMX rekylerar mot den stigande dagstrenden vilket det innebär köpläge för rekyltrejdare.

Då kursen nu noteras vid den stigande trendlinjen, samt vid ett horisontellt stöd, vid 1014, får tajmingen för köp anses vara optimal. Det innebär dock inte att rekylan nödvändigtvis är över. Att avgöra på vilken nivå en dipp stannar är enormt svårt, så möjligheten finns att det fortsätter ned på kort sikt.

Det viktiga är på vilken nivå nödutgången placeras (alltså inte var man köper); först om kursen faller under den senaste botten vid 960 bör man göra exit, för då vet man att dagens rekyl förmodligen var början på ett trendskifte. Således är OMX köpvärd så länge kursen noteras över 960, väntar man lite med entré får man en bättre entrénivå, men riskerar att missa köptåget.

Tillgång	Slutsats	1-6 mån	6-12 mån
OMX	Köp	Köpzon	Neutralt



S&P500 • Dagsgraf • Charts courtesy of MetaStock

## S&P 500

S&P 500 faller från en högre topp efter ett trendlinjebrott och ett misslyckat försök att ta ut majbotten. Det innebär att indexet rekylerar mot den stigande dagstrenden.

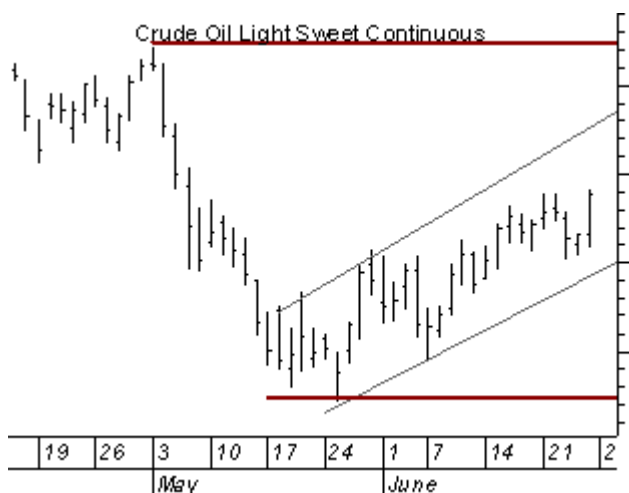
Men då uppgången till den senaste toppen var i det klenaste laget, bör man avvakta med köp. Istället kan man placera ut en säljorder något under 1050.

Om indexet går under tidigare botten (vid 1050) är det upplagt för fritt fall och nattsvarta rubriker i pressen. Sälj då blankt på utbrott.

Den som köpte på utbrottet upp för någon vecka sedan bör behålla, men göra exit och istället sälja blankt om säljarna tågar in och kursen passerar 1050.

Tillgång	Slutsats	1-6 mån	6-12 mån
S&P 500	Avvakta, behåll köpta positioner, sälj blankt vid utbrott ned.	Neutral	Säljzon





Råolja • Veckograf • Charts courtesy of MetaStock

## Råolja

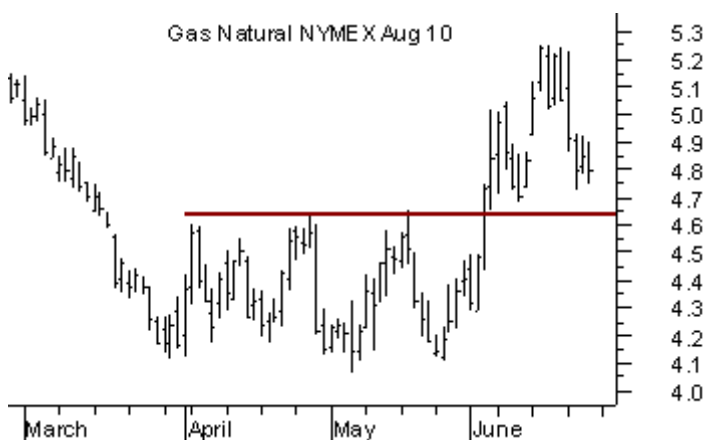
Trenden i råoljan fortsätter att vara tveksam. Den stigande trendkanalen markerar ett skifte men varken köpare eller säljare har fått grepp om kursen.

För att oljan skall bli intressant på tekniska grunder skulle det behövas en bestämd rörelse åt något håll, som kan avslöja vilka det är som har mest kraft: köparna eller säljarna.

Referenspunkt för sälj ligger runt \$68 och köp vid \$82. Ett utbrott gör att man kan ta sikte på \$50 eller \$100.

Som teknisk handlare bör man inte försöka förutspå åt vilket håll kursen kan komma att gå, utan istället respondera på det som sker.

Tillgång	Slutsats	1-6 mån	6-12 mån
Råolja	Avvakta	Neutral	Neutral



Naturgas • Dagsgraf • Charts courtesy of MetaStock

## Naturgas

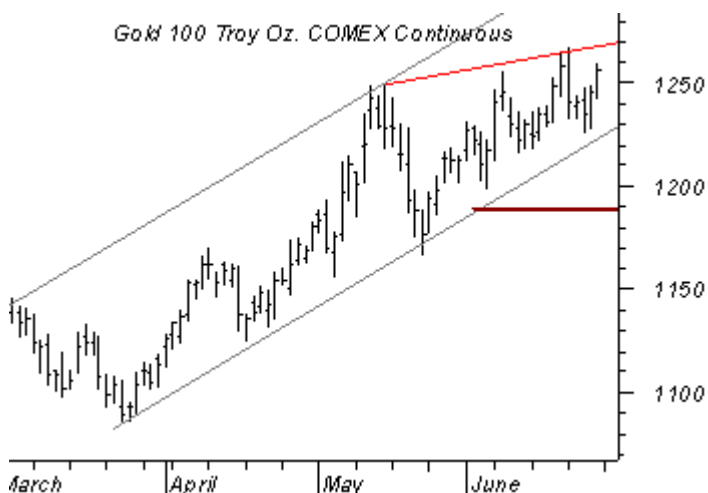
Dagstrenden i naturgas är stigande och då uppgången till den senaste toppen drevs av aggressiva köpare, är dagens rekyl köpvärd.

Entré kan göras direkt vid dagens nivå. En stigande trendlinje som skulle kunna användas för att tajma entré saknas, eftersom kursen gått direkt från majbotten till ny en högre topp.

Nödutgången bör placeras relativt långt från entrénivån; vid majbotten.

Noteringar därunder skulle skifta dagens positiva tekniska bild till negativ och då rekommenderas utan tvekan exit på långa positioner för att istället sälja naturgas blankt.

Tillgång	Slutsats	1-6 mån	6-12 mån
Naturgas	Köp	Köpzon	Neutral



Guld • Dagsgraf • Charts courtesy of MetaStock

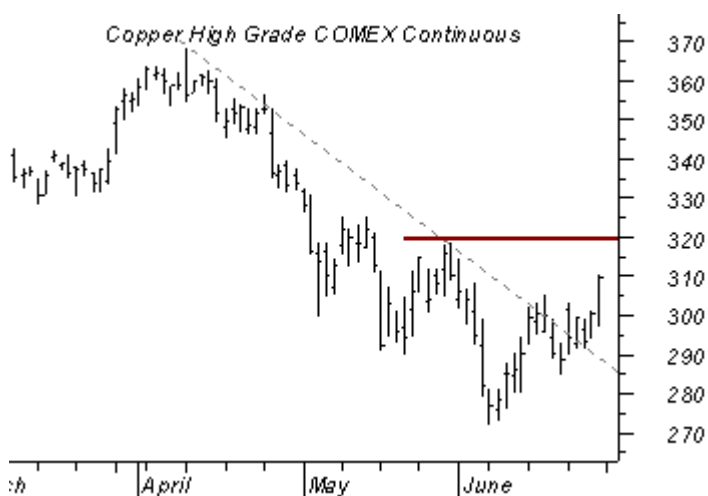
## Guld

Den som handlar mot trenden bör ha sålt guldets svagt stigande trend blankt. Eftersom kursen under hela juni segat sig upp, finns möjligheten att den grupp som gått mot trenden vuxit sig riktigt stor. Om dessa aktörer har fel, kan priset komma att skjuta i höjden med kraft som följd av "short covering", vilket innebär att de som ligger blankt måste återköpa till ett skenande pris.

Utlösare för detta ligger förmodligen något över den senaste toppen. Om denna passerar är det troligt att vi får en test av kanaltaket.

Utbrottshandlare kan således gå in med ett köp på kort sikt om tidigare topp passerar. Den som ligger kort bör dock behålla tills nödutgången träffas.

Tillgång	Slutsats	1-6 mån	6-12 mån
Guld	Avvakta, köp utbrott	Köpzon	Köpzon



Koppar • Dagsgraf • Charts courtesy of MetaStock

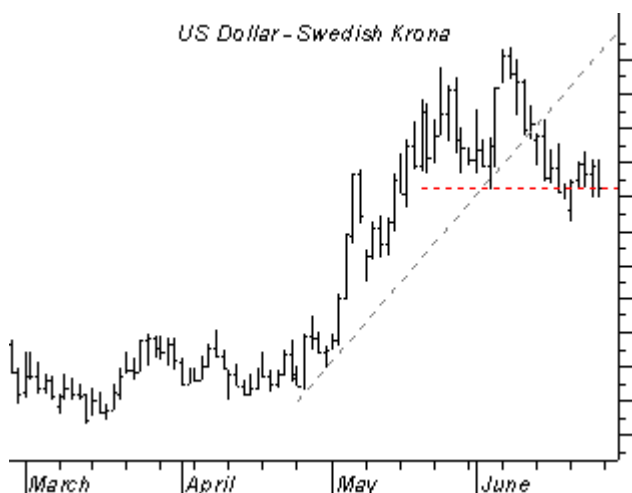
## Koppar

Kopparpriset rekylerar fortfarande mot den fallande trenden, men efter fredagens kraftiga uppgång är grafen ett steg närmre ett trendskifte.

Trendlinjebrottet är första förvarningen om ett kommande skifte. Bildas sedan en högre topp bekräftas trenden som positiv och då är apriltoppen i sikte, trots att kopparpriset är rekordhögt i förhållande till de senaste 30 åren.

En råvara kan i flera år hålla sig på extrema nivåer och därför gäller det att vara förberedd på att kortsiktiga trender inte direkt bör leda till en återhämtning på lång sikt.

Tillgång	Slutsats	1-6 mån	6-12 mån
Koppar	Avvakta	Säljzon	Säljzon



USD/SEK • Dagsgraf • Charts courtesy of MetaStock

## USD/SEK

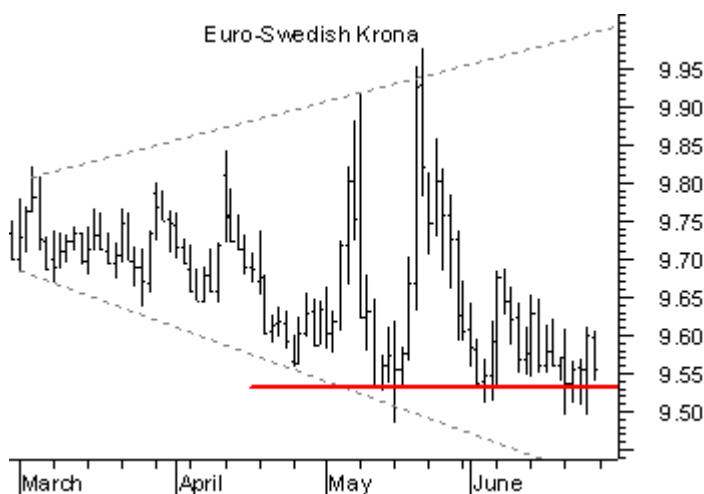
8.1  
8.0  
7.9  
7.8  
7.7  
7.6  
7.5  
7.4  
7.3  
7.2  
7.1  
7.0

Grafen för USD/SEK visar på ett trendlinjebrott samt ett utbrott till en ny lägre botten efter ett misslyckat försök att nå en ny högre stark topp.

Det innebär säljläge på rekyler, men utbrottet ned för någon vecka sedan var över samma dag som det startade, då säljarna inte hade mycket att komma med. Det innebär att man bör vara försiktig med entré på rekyler.

Den som sålde blankt på utbrott eller gick mot den svagt stigande trenden i maj, bör dock behålla korta positioner.

Tillgång	Slutsats	1-6 mån	6-12 mån
USD/SEK	Behåll korta positioner	Neutral	Köpzon



EUR/SEK • Dagsgraf • Charts courtesy of MetaStock

## EUR/SEK

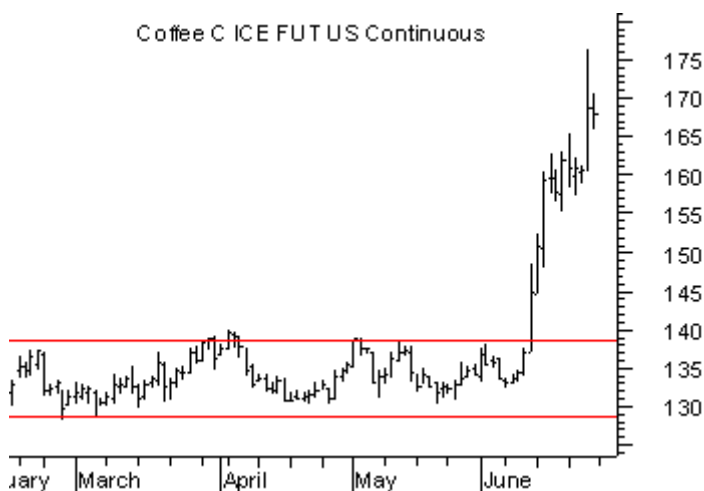
9.95  
9.90  
9.85  
9.80  
9.75  
9.70  
9.65  
9.60  
9.55  
9.50

EUR/SEK har varit nere och stoppat in utbrottshandlare i korta blankade positioner på en förväntad fortsatt försvagning av euron mot den svenska kronan.

Nödutgången bör vara placerad något över den senaste toppen vid 9.75.

Eftersom säljarna ännu inte fått greppet om valutakorset, är det ännu inte för sent att gå kort vid ett eventuellt nytt utbrott ned under 9.50.

Tillgång	Slutsats	1-6 mån	6-12 mån
EUR/SEK	Sälj utbrott ned	Neutral	Neutral



Kaffe • Dagsgraf • Charts courtesy of MetaStock

## Kaffe

Hedgefonder återköper nu kaffet för fulla muggar!

Förra veckan avslutades med ytterligare en ben upp, styrt av desperata köpare; vem säger att blankarnas aktioner inte kan driva upp kursen kan man fråga sig.

Det är när en stor grupp aktörer ligger fel som vi får se dessa explosiva rörelser som är mer relaterade till marknadspsykologi än till det fundamentala.

Men man får inte glömma bort att om kursen var på tok för hög vid dagens nivå, skulle insiders, odlare m. fl. sälja aggressivt och hålla nere kursen.

Det innebär att det inte finns skäl nog för att gå mot den starka rörelsen upp, för om det var lönsamt skulle de som är bättre insatta redan ha gjort det.

Tillgång	Slutsats	1-6 mån	6-12 mån
Kaffe	Behåll köpta positioner, köp på rekyl	Säljzon	Säljzon



Majs • Dagsgraf • Charts courtesy of MetaStock

## Majs

Den negativa trenden i spannmål fortsätter och i majs har säljarnas rekyltag redan gått. Entrénivån för den tekniske handlaren låg vid den fallande trendlinjen och då tidigare botten nu återtestas står majs inför ett avgörande.

Om kursen vänder upp utan att bilda en lägre botten är det positivt och passeras sedan rekyltoppen från mitten av juni, skiftar dagstrenden till positiv och då kan man gå in med köp.

Är det så att säljarna fortsätter hålla ställningen kan nästa rekyl komma att bjuda in till entré, men då krävs först en ny lägre, stark botten, liknande junibotten.

Tillgång	Slutsats	1-6 mån	6-12 mån
Majs	Avvakta	Säljzon	Säljzon

## Klåfingriga "Bror-Duktig"-byråkrater!

### Spekulationspaniken

"Ny"? övervakningslag: klåfingriga, "bror-duktig"-byråkrater försöker ge sken av att förhindra "farlig"(?) valutaspekulation. Detta via en ny övervakningslag.

Trevligt att Advokatsamfundets Ramberg säger ifrån i dagens GP.

Bortsett från de sedvanliga integritetsbrotten kan man ju fråga sig varför de är så rädda för valutaspekulation.

Engelsmännen tackade Soros när han knäckte Pundet hösten 1992 (byråkraterna hade fastslagit kursen alldeles för högt mot Ecu ´n) samtidigt som BoE inflaterat mer än andra länder. Pundet skulle naturligtvis ned.

Valutaspekulation sker ju endast när politrucker har gjort bort sig. Det är naturligtvis bra om de får reda på detta så tidigt som möjligt, så att de inte gör bort sig totalt och förstör ekonomin.

Ovanstående ser nu byråkrater och annat löst folk som ett svepskäl att kontrollera individen ännu mer. "Business as usual" - as usual.

Ett citat av Proudhon "Confessions d´un revolutionnaire" från 1849, passar mycket väl in i sammanhanget:

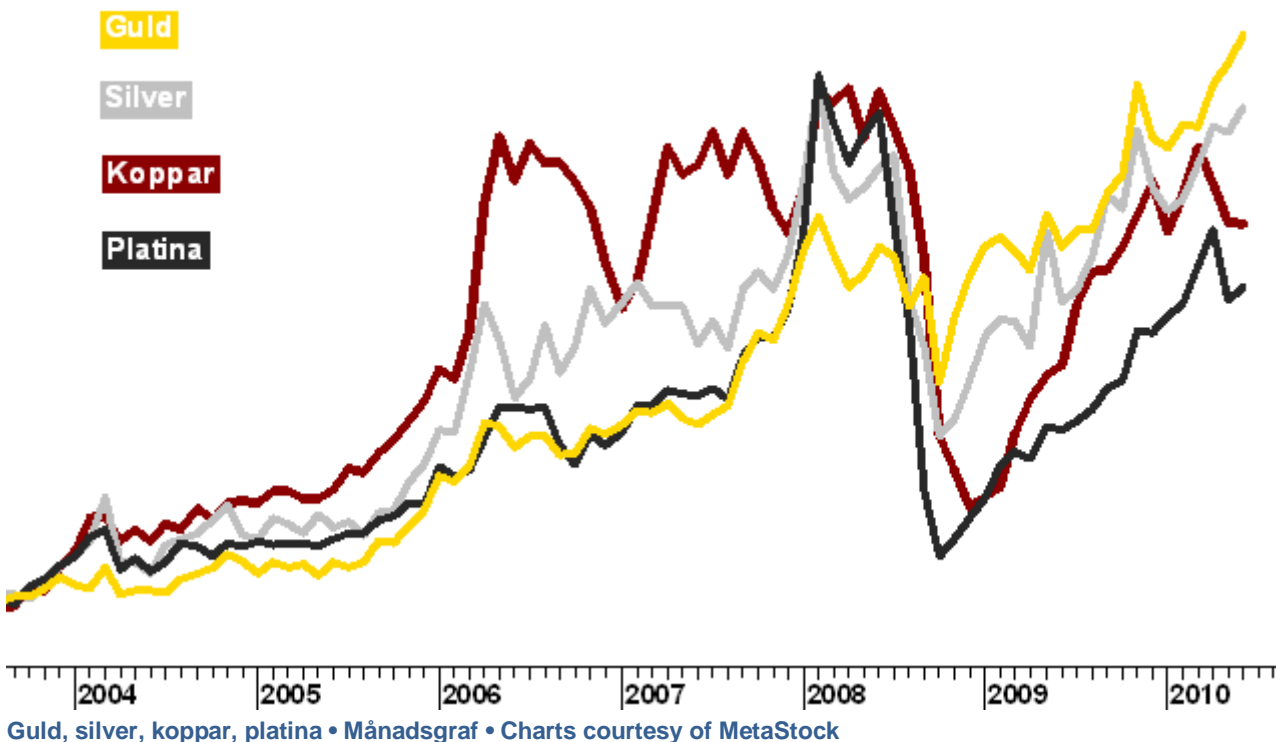
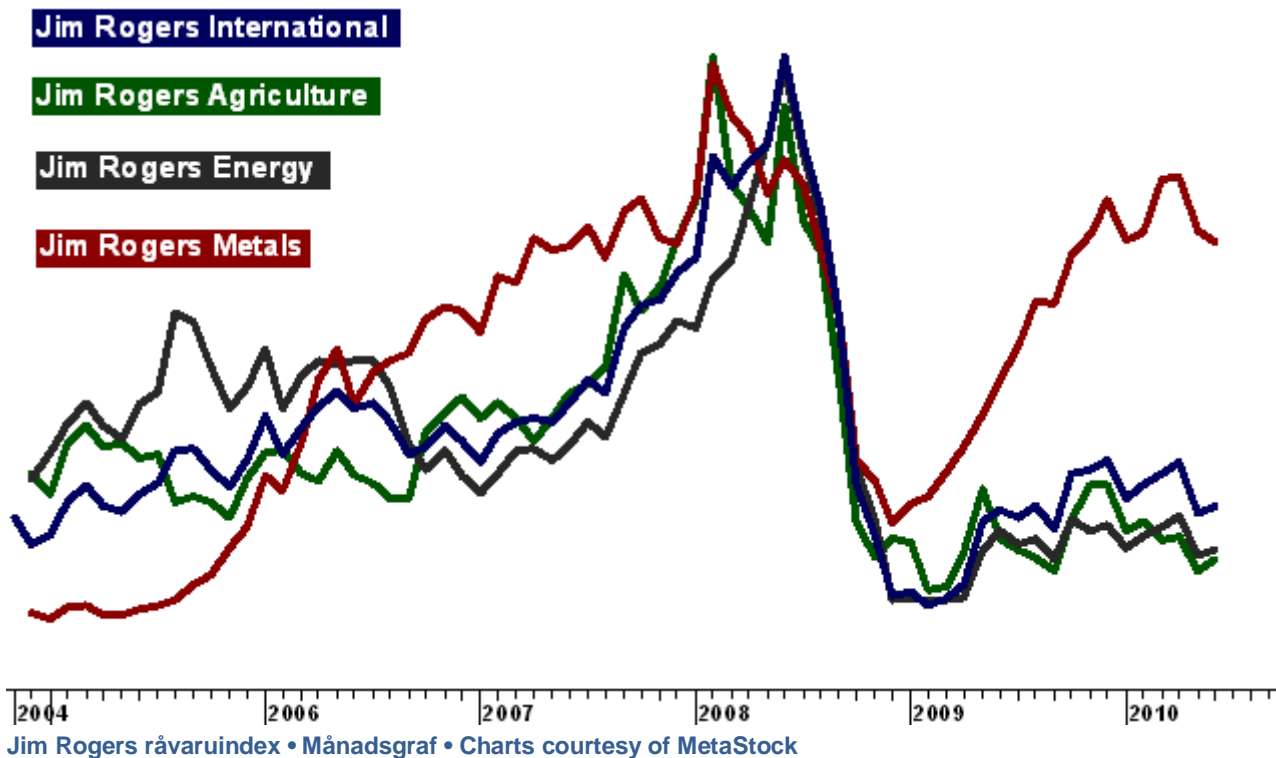
"To be governed is to be watched, inspected, spied upon, directed, law-ridden, regulated, penned up, indoctrinated, preached at, checked, appraised, seized, censured, commanded, by beings who have neither title, nor knowledge, nor virtue. To be governed is to have every operation, every transaction, every movement, noted, registrered, counted, rated, stamped, measured, numbered, assessed, licensed, refused, authorized, endorsed, admonished, prevented, reformed, redressed, corrected."

PUH!

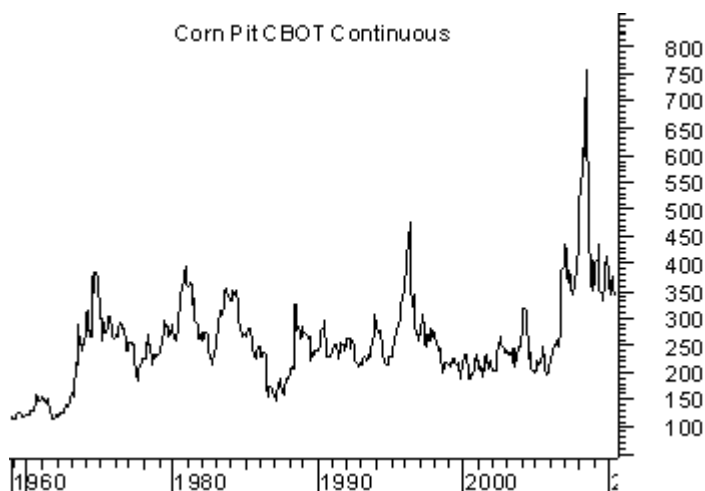
(Favorit i repris från 2008-06-16)

**Göran Högberg**



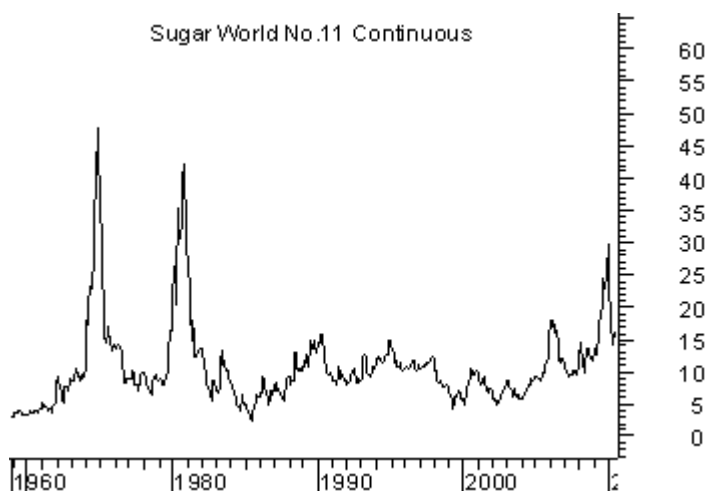


Corn Pit CBOT Continuous



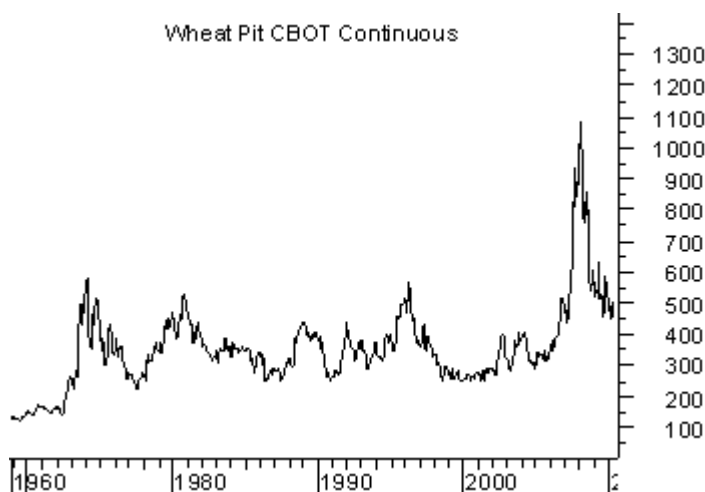
Majs • Månadsgraf • Charts courtesy of MetaStock

Sugar World No.11 Continuous



Socker • Månadsgraf • Charts courtesy of MetaStock

Wheat Pit CBOT Continuous



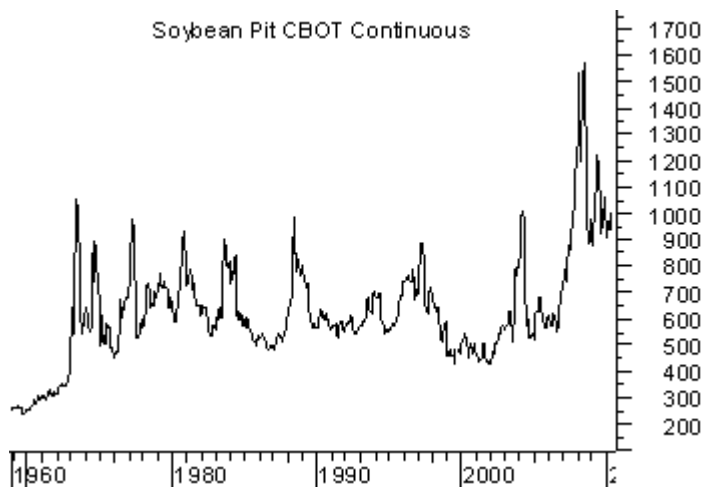
Vete • Månadsgraf • Charts courtesy of MetaStock

Cocoa ICE FUT US Continuous



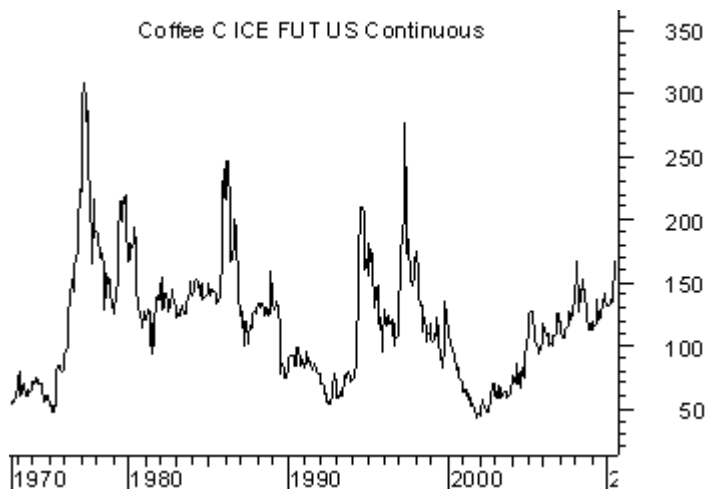
Kakao • Månadsgraf • Charts courtesy of MetaStock

Soybean Pit CBOT Continuous

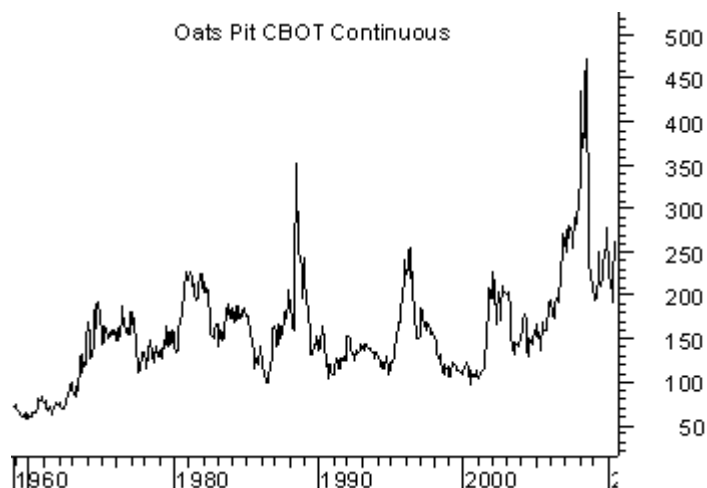


Sojabönor • Månadsgraf • Charts courtesy of MetaStock

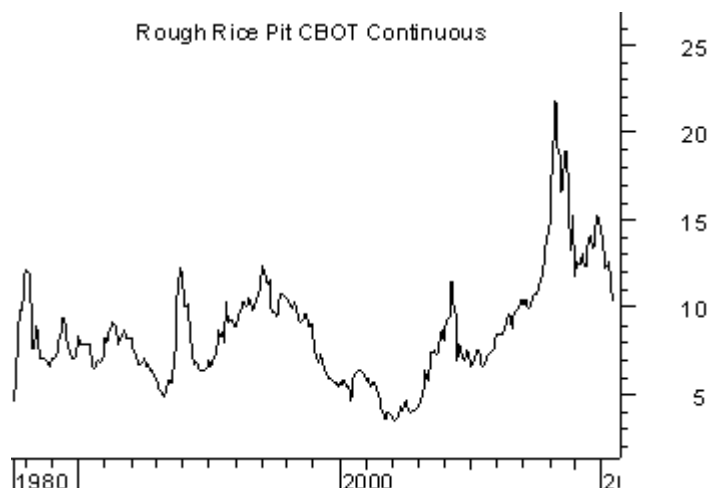
Coffee C ICE FUT US Continuous



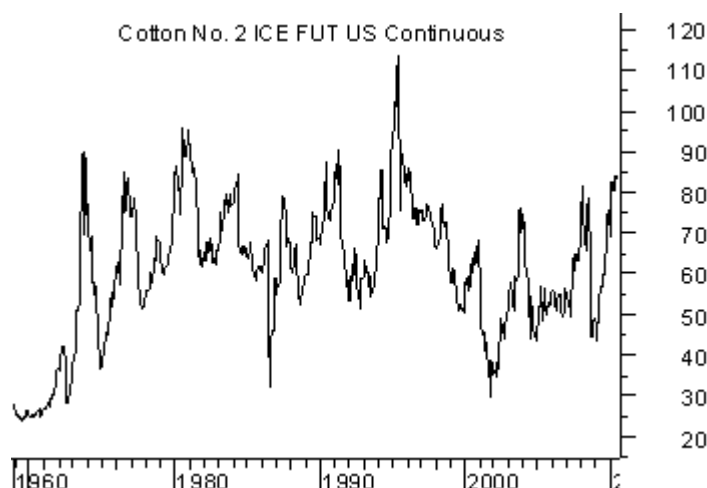
Kaffe • Månadsgraf • Charts courtesy of MetaStock



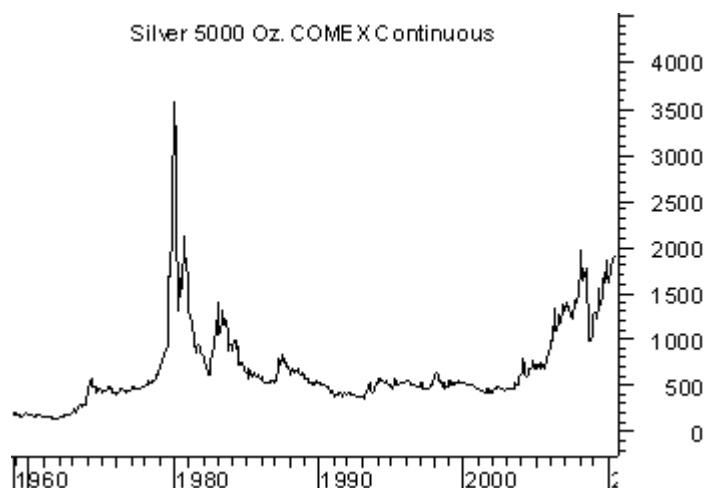
Havre • Månadsgraf • Charts courtesy of MetaStock



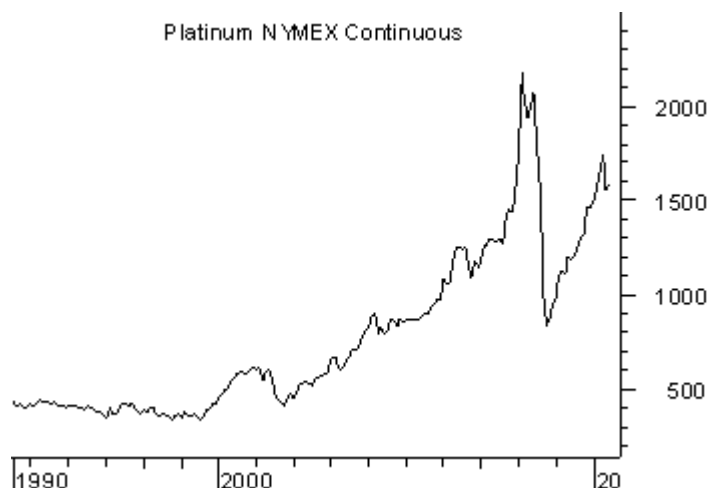
Ris • Månadsgraf • Charts courtesy of MetaStock



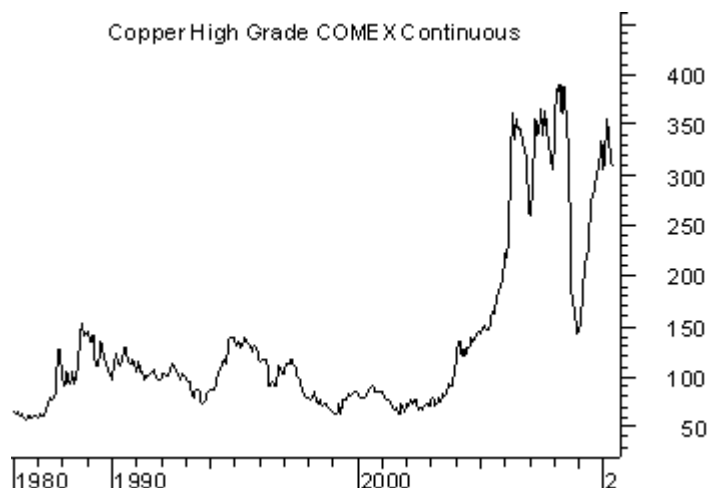
Bomull • Månadsgraf • Charts courtesy of MetaStock



Silver • Månadsgraf • Charts courtesy of MetaStock



Platina • Månadsgraf • Charts courtesy of MetaStock



Koppar • Månadsgraf • Charts courtesy of MetaStock

## Ansvarsfriskrivning

### Morningbriefing Börstjänaren AB

frånsäger sig allt ansvar för direkt eller indirekt förlust eller skada av vad slag det vara må, som grundar sig på användandet av information från Börstjänarens webbplats eller nyhetsbrev.

Informationen på Börstjänaren och Världsmarknaden Update tar inte hänsyn till någon specifik mottagares särskilda investeringsmål, ekonomiska situation eller behov.

Informationen är inte att betrakta som en personlig rekommendation eller ett investeringsråd.

Varje investeringsbeslut fattas självständigt av användaren och på dennes eget ansvar.

Investeringar i finansiella instrument är förknippade med risk och en investering kan både öka och minska i värde eller komma att bli värdelös.

Historisk avkastning är ingen garanti för framtida avkastning.