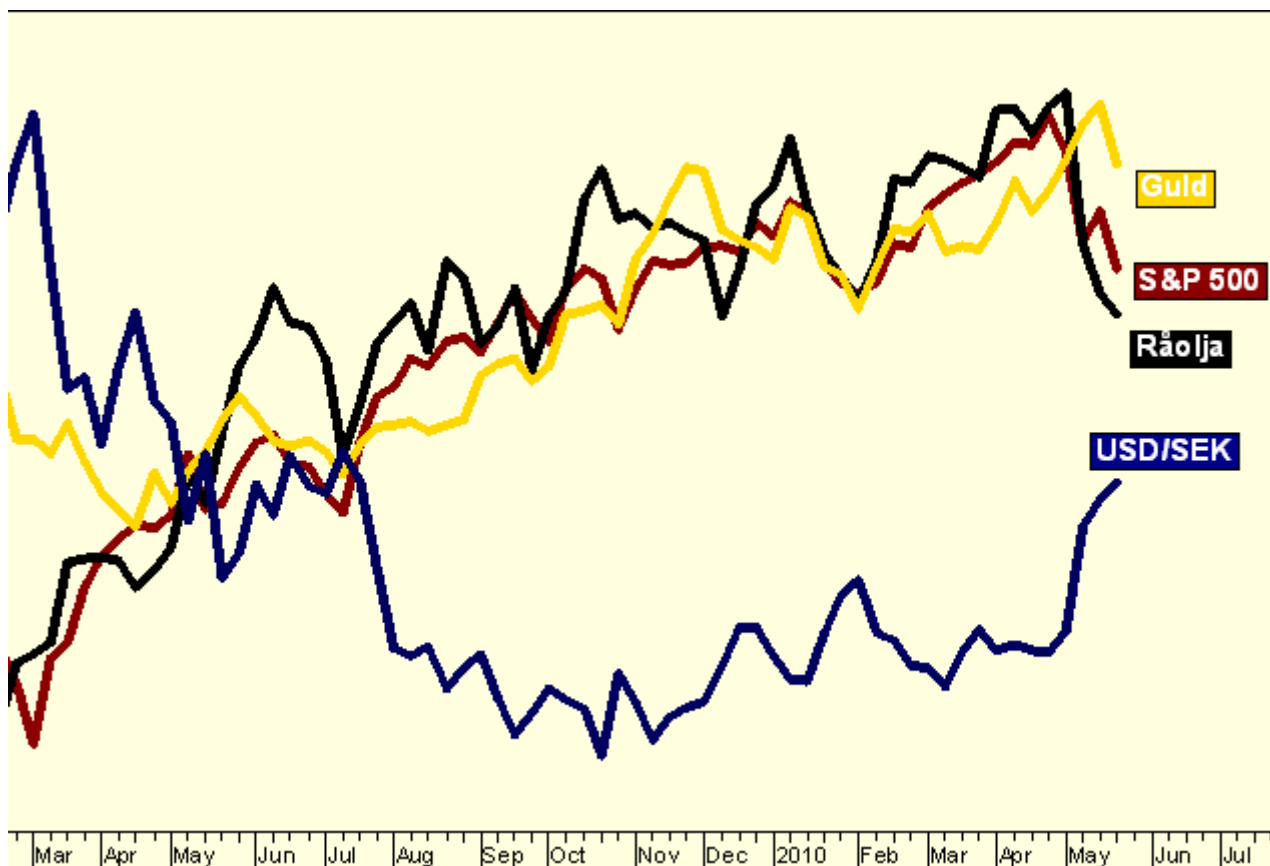




23 maj 2010
vecka 21

Innehåll

- | | | |
|---------------------|--------------------|---------------------------|
| 1 Marknadsöversikt | 5 USD/SEK, EUR/SEK | 10 Jim Rogers råvaruindex |
| 2 Ryssland, S&P 500 | 6 Vete, Kaffe | 11 Graföversikt |
| 3 Råolja, Naturgas | 8 Blanka OMX? | 13 Ansvarsfriskrivning |
| 4 Guld, Koppar | 9 Högbergs Högläge | |



S&P 500, Guld, Olja, USD/SEK • Dagsgraf • Charts courtesy of MetaStock

Marknadsöversikt

Råoljan kan ha inlett resan ned mot \$50. Rekyler bör användas för att gå kort på, säljas blankt i spekulaton på fortsatt nedgång.

S&P 500 är utan hopp tills tidigare rekyldropp passeras. Tajmingen för sälj är dock inte den bästa.

Guld erbjuder köpläge för den som absolut vill in, men man är lite sent ute så den stigande trenden redan varat i flera månader.

Dollarn är riktigt pigg mot den svenska kronan. Det innebär att man kan köpa tillfällig svaghet dvs. rekyler.



RDX • Dagsgraf • Charts courtesy of MetaStock

Ryssland

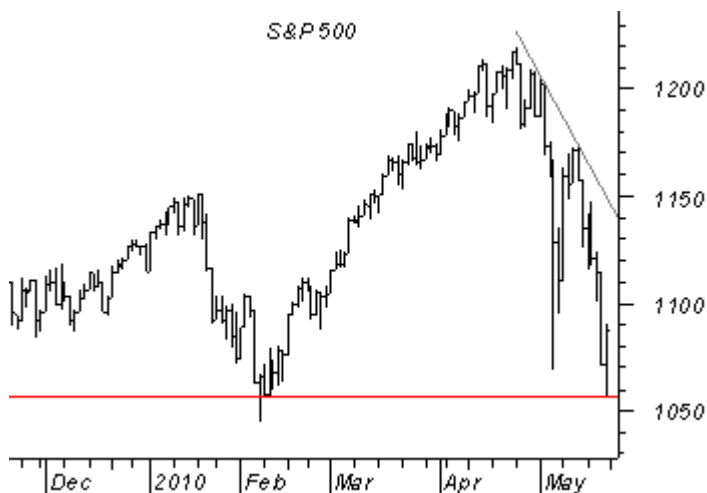
Det grafiska mönstret i det ryska aktieindexet RDX liknar det i S&P 500 och OMX (läs mer i OMX längre ned) och därmed ser det riktigt illa ut även här.

Köp på lång eller kort sikt är inte att tänka på, eftersom trenden är fallande och stark, säljarna är aggressiva.

Tidpunkten för fyndköp kommer, men det är inte i dag. Den som fortfarande ligger låg, bör släppa hoppet om högre höjder och göra exit.

Passeras majtoppen kan man dock återköpa positionen eftersom det då ser lite ljusare ut. Mellanskillnaden som man förlorar om marknaden fortsätter upp, bör man se som en billig försäkringspremie.

Tillgång	Slutsats	1-6 mån	6-12 mån
RDX	Avvakta	Säljzon	Neutralt



S&P500 • Dagsgraf • Charts courtesy of MetaStock

S&P 500

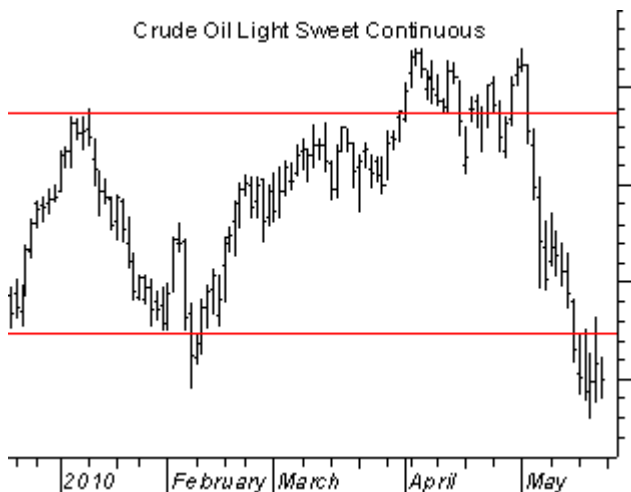
S&P 500 noteras nu vid ett avgörande läge, tidigare botten. Om kursen fortsätter ned bekräftas trenden som fallande och allt är frid och fröjds för den som ligger kort, med blankade positioner.

Men vänder kursen upp från denna nivå och passerar rekyktoppen för någon vecka sedan, vid 1170, är det dags att göra ett lapplast och gå lång, köpa.

Det är dock viktigt att förstå att det är först om kursen stiger upp till en högre topp, efter ett misslyckat försök att ta ut tidigare botten, som det tekniska skiftar till positivt.

Till dess gäller avvakta och sälj blankt. Tajningen är dock inte den bästa i dag eftersom tidigare botten testas; entré skulle ha gjorts på rekylen.

Tillgång	Slutsats	1-6 mån	6-12 mån
S&P 500	Avvakta	Säljzon	Neutralt



Råolja • Veckograf • Charts courtesy of MetaStock

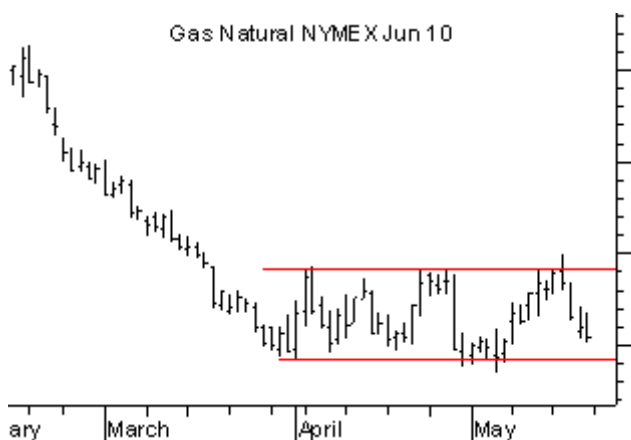
Råolja

Veckans statistik över lagren av råolja i USA visade åter på en ökning. Samtidigt fortsätter OPEC att expandera produktionen. Med fortsatt oro om minskad åtgång i Europa är den fundamentala bilden fortfarande dystert.

Den må hända att oljan sinar, men i dag flödar marknaden över av det svarta guldets. Så den som investerat på scenariot att oljan kommer ta slut, kan få vänta ett tag.

I dag är trenden starkt fallande och det innebär att det är högst troligt att marknaden når ännu lägre nivåer, vilket innebär att nästa rekyl är värd att sälja blankt på, för den som ännu inte kommit in i position. Målet för den fallande trenden är \$50, eftersom det är först där grafen visar på ett stöd starkt nog att stoppa fallet.

Tillgång	Slutsats	1-6 mån	6-12 mån
Råolja	Sälj på rekyl	Säljzon	Neutral



Naturgas • Dagsgraf • Charts courtesy of MetaStock

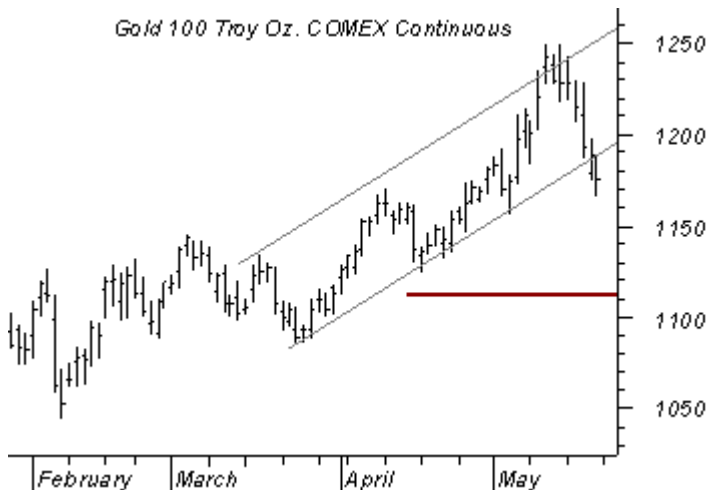
Naturgas

Lagren av naturgas fortsätter att öka, men i linje med förväntningarna och därmed fick vi inte se några större rörelser under veckan som gick.

Den som handlar på utbrott bör dock vara inne i en lång, köpt, position eftersom tidigare toppar passerades för några dagar sedan.

Om kursen nu vänder ned och istället faller under majbotten, måste man dra i nödbromsen och göra exit, för då gäller istället blankning på ett tekniskt utbrott ned.

Tillgång	Slutsats	1-6 mån	6-12 mån
Naturgas	Handla på utbrott, köp eller sälj	Neutral	Säljzon



Guld • Dagsgraf • Charts courtesy of MetaStock

Guld

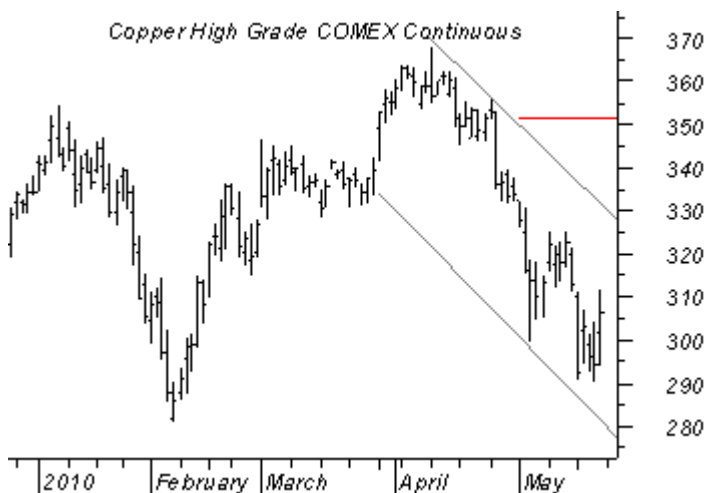
Efter en ny högre topp i den starkt stigande pristrenden har guldlet inlett en rekyl ned, vilket innebär köpläge.

Entré kan göras direkt på dagens nivå, men eftersom guldlet noteras på extremt höga höjder bör man vara lite vaksam.

Bara den som absolut vill in i guld bör börja köpa på dagens nivåer med en nödutgång vid \$1110.

Anledningen till försiktighet är dels de höga nivåerna men även att nära korrelerade marknader, som palladium, platina och koppar, faller fritt och skiftat trenden till fallande.

Tillgång	Slutsats	1-6 mån	6-12 mån
Guld	Köp	Köpzon	Köpzon



Koppar • Dagsgraf • Charts courtesy of MetaStock

Koppar

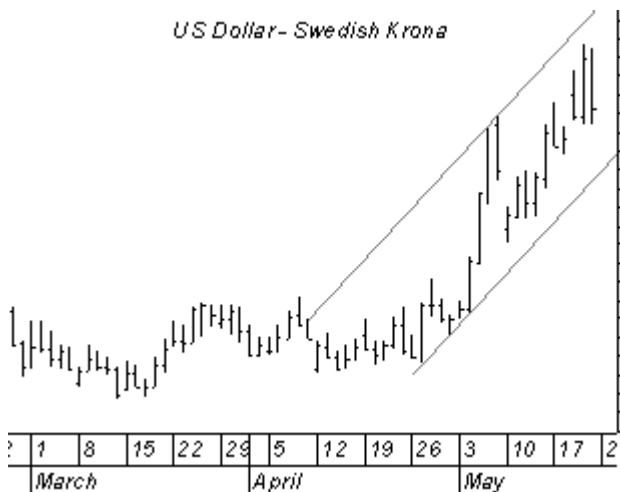
Det fundamentala för koppar har sett riktigt illa ut en längre tid, med ökning i både produktion och lager.

Det har varit Kina som stått för mycket av den fysiska efterfrågan, men de har under mars minskade importen med nästan tio procent.

Den tekniska pristrenden är starkt fallande och det innebär att rekylar kan används för blankning.

Noteringar vid den fallande trendlinjen skulle visa på en normal rekylnivå och därmed är det där man kan sälja blankt för att spekulera i fortsatt nedgång.

Tillgång	Slutsats	1-6 mån	6-12 mån
Koppar	Sälj blankt vid trendlinje	Säljzon	Neutral



USD/SEK • Dagsgraf • Charts courtesy of MetaStock

USD/SEK

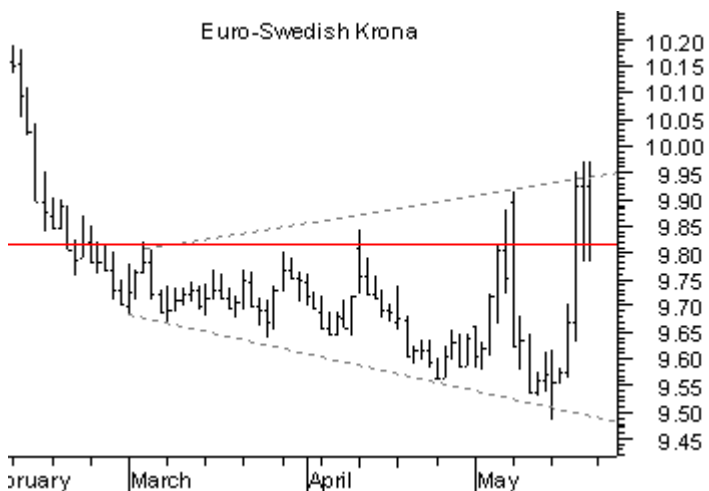
I USD/SEK har den tekniske handlaren haft två möjligheter för köp den senaste månaden: utbrott och rekyl.

Då kursen nu avancerat upp till en ny, högre, stark topp innebär det att den som missat tåget kan komma att få en tredje chans: nästa rekyl.

Varifrån nästa rekyl kommer är dock omöjligt att förutse, men när den inleds är den köpvärd eftersom uppgången var stark.

7.9
7.8
7.7
7.6
7.5
7.4
7.3
7.2
7.1
7.0

Tillgång	Slutsats	1-6 mån	6-12 mån
USD/SEK	Köp på rekyl	Köpzon	Köpzon



EUR/SEK • Dagsgraf • Charts courtesy of MetaStock

EUR/SEK

Trendriktningen börjar nu klarna för EUR/SEK, som brutit upp till en ny högre stark topp och därmed bekräftat att köparna är starka och aggressiva.

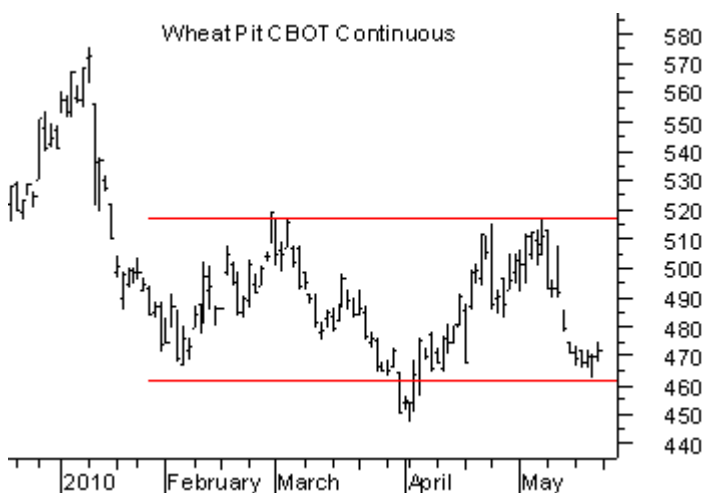
Det har dock inte varit lätt att ta position på denna rörelse eftersom den senaste tiden kantas av falska utbrott både upp och ned i något som tagit formen av en expanderande triangel.

Veckans utbrott upp till den nya högre toppen kan vara början av en ny stigande trend, men det är ännu för tidigt att köpa på rekyl

För ett köp med utbrottet skulle vi först behöva se en lite stabilare trend, där köparna orkar hålla ställningen i några dagar.

10.20
10.15
10.10
10.05
10.00
9.95
9.90
9.85
9.80
9.75
9.70
9.65
9.60
9.55
9.50
9.45

Tillgång	Slutsats	1-6 mån	6-12 mån
EUR/SEK	Avvakta	Neutral	Neutral



Vete • Dagsgraf • Charts courtesy of MetaStock

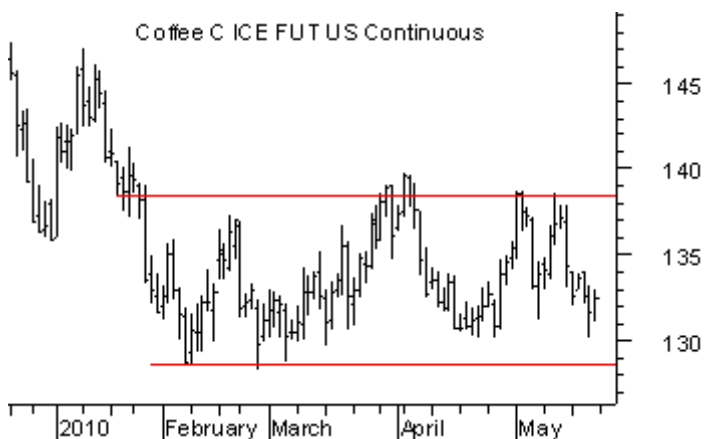
Vete

Under större delen av detta år har priset på vete konsoliderat, stått nästintill stilla, då kursen pendlat inom en tajt prisräjong. Ett utbrott från detta område kan vara början på en ny trend. Den fundamentala bilden är fortfarande negativ med lagren i USA vid den högsta nivån på de senaste 23 åren.

Det borde leda till fallande kurser och det är fallande kurser som många spekulanter nu tagit position på. Ett utbrott upp skulle kunna leda till att denna grupp måste återköpa, varvid vi kan få ett rally.

Ett utbrott upp är värt att ta position på, även om det fundamentala inte vill bekräfta. Den som handlar på kort sikt måste reagera på vad som händer, snarare än på vad kursen borde göra.

Tillgång	Slutsats	1-6 mån	6-12 mån
Vete	Köp eller sälj utbrott	Neutral	Neutral



Kaffe • Dagsgraf • Charts courtesy of MetaStock

Kaffe

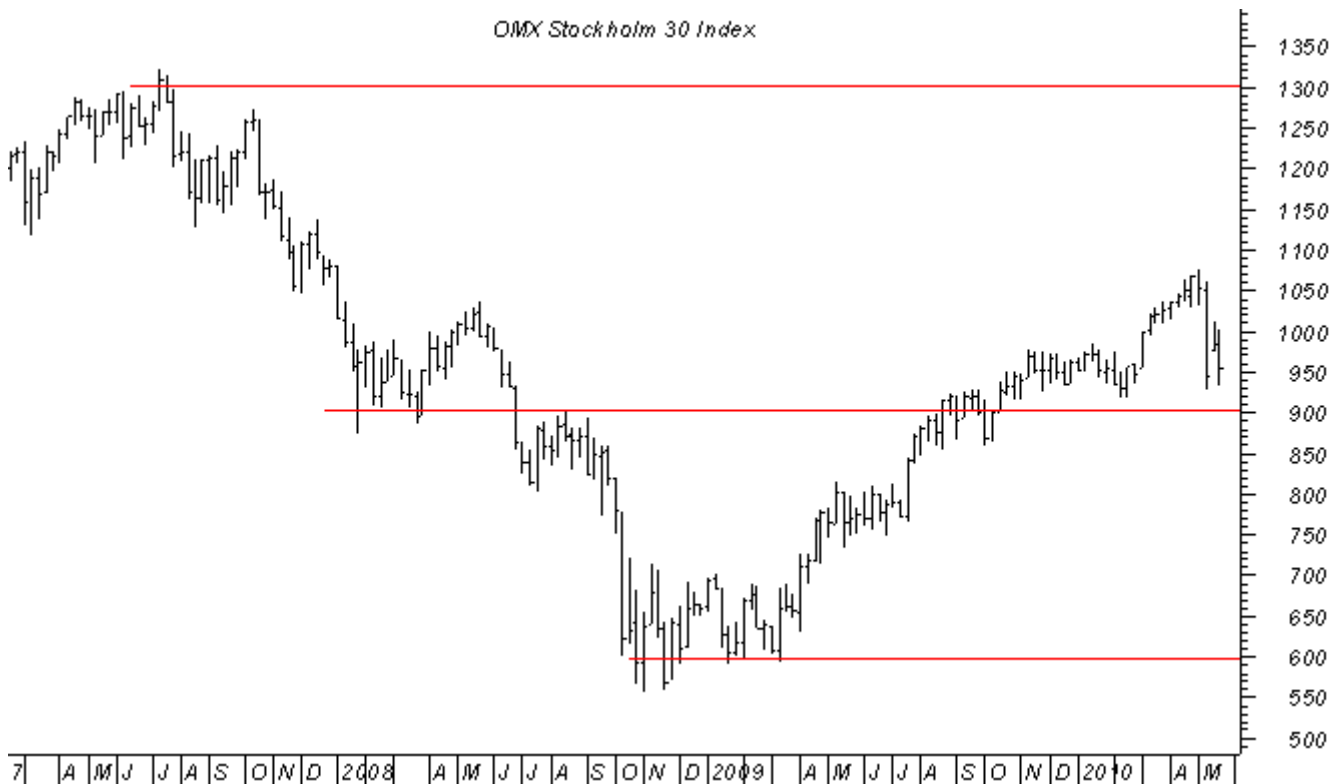
Kaffe är intressantare i dag än på många år!

Efter en längre tids konsolidering kan man räkna med att utbrottet kan komma att visa vägen för nästa trend. En ny högre topp kan såldes vara början på en större rörelse upp, men en lägre botten kan innebära en ny fallande trend.

Det som är mest intressant är en blankning, om tidigare bottnar passeras, eftersom det är förhållandevis fritt från starka stöd inunder, varför det kan komma att gå fort utför.

Passeras tidigare toppar stöter kursen snabbt på starka motstånd som kan hindra köparnas framfart något. Det innebär att resan upp kan bli något mer volatil.

Tillgång	Slutsats	1-6 mån	6-12 mån
Kaffe	Köp eller sälj utbrott	Neutral	Neutral



Veckograf av OMX • Charts courtesy of MetaStock



Dagsgraf OMX • Charts courtesy of MetaStock

Blanka OMX?

Fallande trend

Det råder inte länge någon tvekan om att pristrenden är negativ i större aktieindex som Dow Jones, S&P 500, Nasdaq Composite, Euro Stoxx 50, DAX, FTSE, ryska RDX, Hang Seng och Nikkei.

Det är inte heller så svårt för att hitta en syndabock för dagens elände. Högt upp på listan ligger Grekland men även blankarna har fått sig en sedvanlig känga.

Blankare säljer en vara för att förhoppningsvis kunna köpa tillbaka den billigare längre fram. Det är en aktörgrupp som stabiliserar marknaden då deras försäljningar hindrar alltför uppblåsta priser.

Blankare

Att reaktionen på blankningsförbudet i Tyskland skulle ge motsatt effekt, var något som kom oväntat för journalister och beslutsfattare. Man trodde att regleringar skulle lugna marknaden och inte förvärra situationen. Men man behöver inte vara särskilt klipsk för att förstå hur det kunde gå som det gick.

Det räcker med att studera vad som hänt vid tidigare tillfällen då blankning förbjöds. Resultatet brukar bli en mer orolig marknad, minskad likviditet, hoppigare rörelser och panik.

Senast blankning förbjöds var för bara några år sedan – man kan tycka att de flesta i dag borde ha ett färskt minne av det misslyckade försöket – när myndigheterna försökte stoppa slakten av bankaktier i USA genom att förbjuda spekulering i fallande kurser.

Budskapet till marknaden var således att bolagen var övervärderade, men att spekulanter inte fick dra nytta av situationen och hjälpa till med den rätta värderingen. Aktieägarna skulle alltså få chansen att sälja före blankarna, men till vem? Investerare drabbades av panik, försökte rädda det som gick och kraschen 2008 var ett faktum.

Så det är alltså **riktigt** illa att man nu anser blankning vara så lönsamt att det måste förbjudas.

OMX

Den tekniska trenden i OMX var svag långt innan förra veckans ras och den som följer pristrender bör ha klarat sig bra och dessutom sålt blankt.

De flesta funderar dock på att köpa när det faller, fynda billigt. Men att gå mot trenden är en strategi som har mycket låg träffsäkerhet. Det innebär att det i dag är mest troligt att kursen fortsätter ned, eftersom kursgrafnen sedan mitten av april visat på lägre lägsta.

Det är därför dåliga odds att köpa OMX i dag. Istället är det blankningar man bör ägna sig åt, men inte till vilket pris som helst. Tajmingen är viktig för den som spekulerar med trender och entré skulle ha gjorts på rekyl för någon vecka sedan.

I dag är det lite svårare att komma in i en blankad position, eftersom tidigare botten testas. Detta innebär en dålig risk/reward-kvot rent tekniskt.

Lappkast

Om OMX den kommande veckan stiger över majtoppen vid 1015, bildas en ny högre topp efter ett misslyckat försök att bilda en lägre botten, vilket vore starkt positivt.

Vår tekniska grundsyn kan alltså skifta på bara ett par dagar. Det enda som krävs är en etablering över 1015, då noteringar däröver istället ger oss bra odds för köp.

Det handlar om tidigare toppar och bottenrelation till varandra: ligger de i en fallande rad, som i dag, bör man släppa hoppet om högre kurser. Först när tidigare toppar och botten ligger i en stigande rad är det dags att köpa.

Att följa detta mönster är viktigare än att förutspå marknaden. Utsagor om framtiden leder ofta till att ego och prestige tar över. Ett för stort ego brukar resultera i några få riktigt stora förluster, som ser till att förstöra hela depåns resultat.

Mål

Det vi dock kan göra som tekniska handlare är att ta ut mål, men vi räknar inte med att de skall träffas. De är bara riktmärken; det är inte ofta en skytt skjuter mitt i prick.

I OMX är siktet då inställt på 900, eftersom det är först där som indexet har ett starkt stöd i veckografen. Detta är en nivå där köparna tidigare gjort entré. Om det inte finns tillräckligt med köpkraft denna gång är siktet inställt på 600, botten från år 2008.

Men OM tidigare årshögsta passeras, får vi göra lappkastet och sikta på 1300. Det är dock bara OM, och därmed gäller det att ta det säkra före det osäkra – utgå från att trenden sannolikt fortsätter ned – och stoppa blödande positioner.

Att stoppa förluster i tid är mycket viktigare än vad, var och när man köper (eller blankar) något. En framgångsrik handlare har ofta några få vinster som står för 100 procent av vinsten medan den som ruinerar sig har några få misslyckade affärer som står för 100 procent av förlusten.

Pilkastning

Rekommendationen i OMX blir avvakta, eftersom tajmingen inte är den rätta, rent tekniskt.

Det är dock intressant att sälja aktier i indexet blankt. Normalt sett är det viktigt att man följer en strategi, men med dagens rikliga utbud av svaga aktier skulle det förmodligen gå bra även med pilkastning, bara man håller förlusten liten om det går åt fel håll.

Henrik Hallenberg

THAILANDS RÖDA OCH GULA OCH DEN GAMLE KUNGEN

Kungen kan stoppa bråket genom att lyfta på ett finger, enligt Thailandskännare. Detta har skett förut med gott resultat.

Den enda risken är om något händer honom före det anses aktuellt med fingerlyftning (han är 83 år och "unwell").

Om nämnda fingerlyftande inte infinner sig i tid, infinner sig istället "turmoil" under ett par månader.

Deras valuta och börs kommer då att braka ned i källaren och skapa ett kanonköpläge. En "double whammy" dvs. både börs och valuta upp från askan på sikt.

Anledningen är att man utan tvekan tror på Thailand på lång sikt. Det Buddistiska lugnet och dess fredsbejakande, kommer att ordna till detta.

SUB-PRIME DEBT CRISES HAR NU BYTTS UT MOT SOVEREIGN DEBT CRISES

Ni ser att det existerar en helt naturlig broms för allting. Inte ens de starkaste politiker med hur mycket "majoritet" som helst, kan köpa röster med ökade statslån i det oändliga.

Italiens senaste: Att exkludera förluster på statsobligationer när man räknar ut hur mycket någon kan låna. "Det är inte en förlust om du inte räknar den".

Vill världen verkligen bli lurad så till den milda grad? Svar, ja, det verkar utan tvekan så. "Just a fact of life" som vi får lära oss att leva med. Enjoy it!

NÅGRA KLOKHETER FRÅN HARRY BROWNE

A black market is a free market operating against the wishes of the state.

If a large company does the "wrong" thing, competitors will overcome any market dominance to give consumers a choice - whereas a government "referee" will always impose a single option that favors whoever has bought the most political influence.

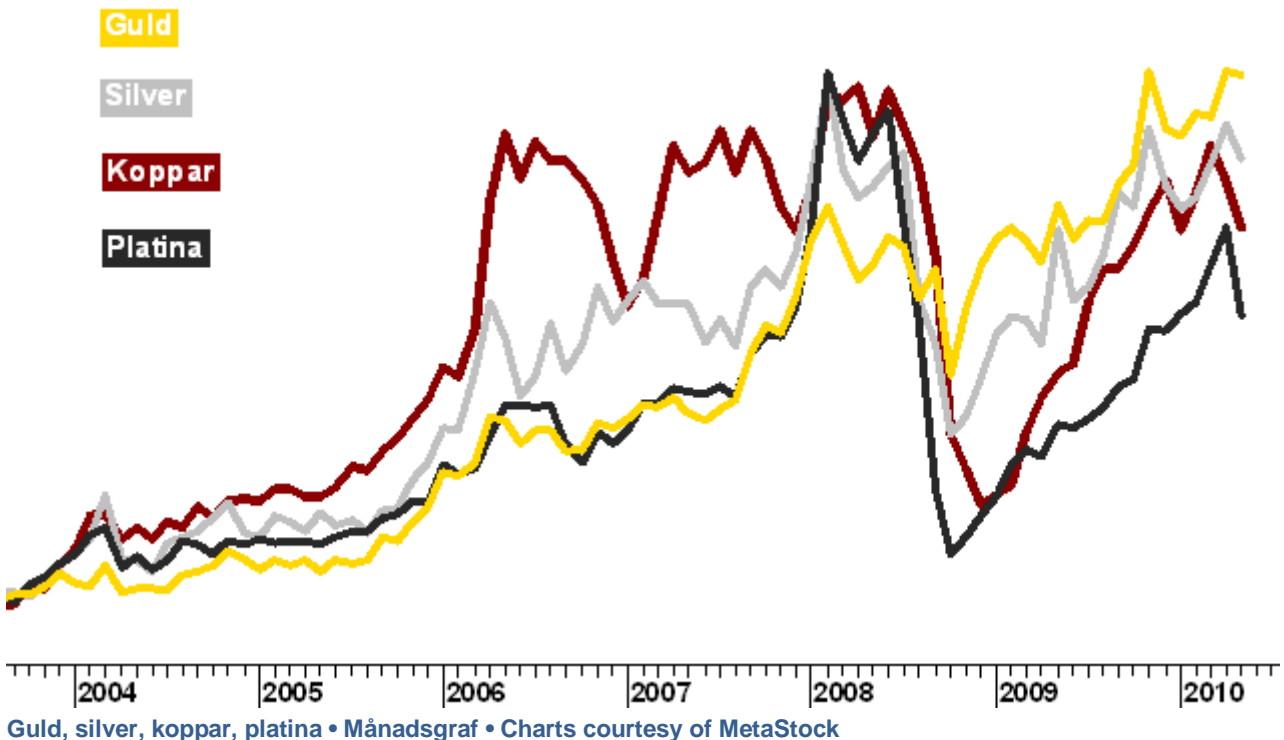
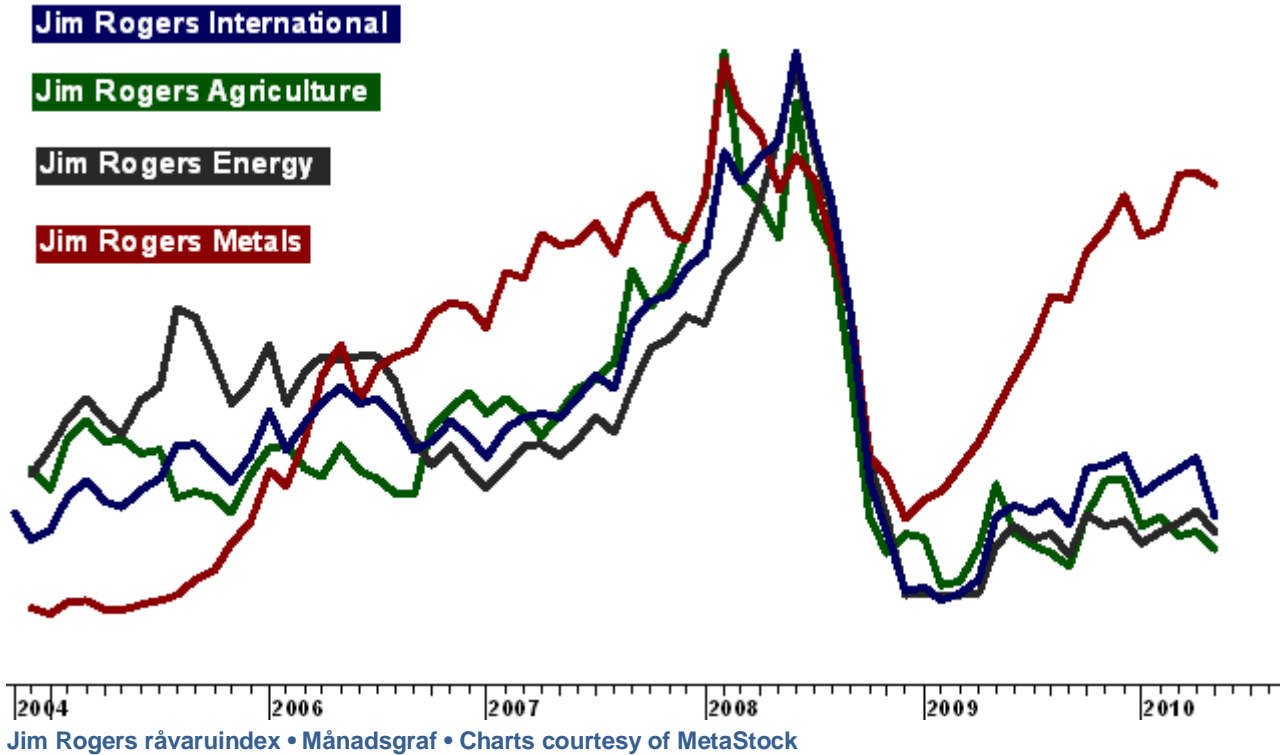
The Consumer Price Index is 18 times higher than it was when the Federal Reserve was founded in 1913. In the hundred years prior to the advent of the Federal Reserve, prices in America fell by one-third.

A repeal of the Federal Reserve Act will do away with the manipulation of interest rates and the money supply by politicians. A return to the impersonal gold standard will make your money and savings safe from political manipulation.

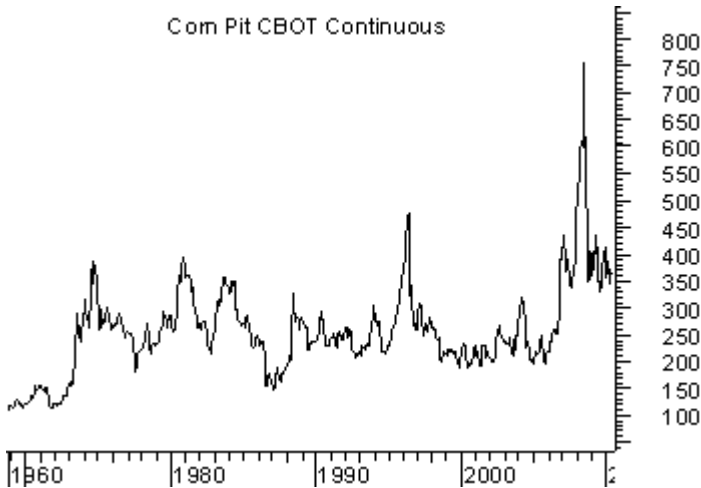
Göran Högberg



Görans "guru" Harry Browne i det skäggiga sjuttioalet.

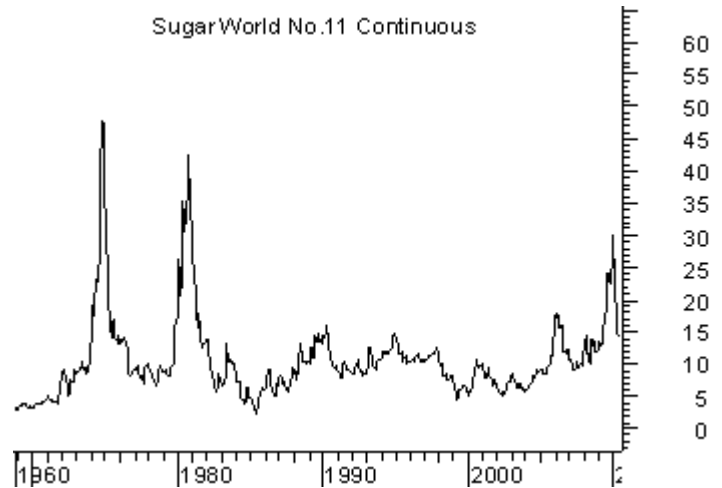


Com Pit CBOT Continuous



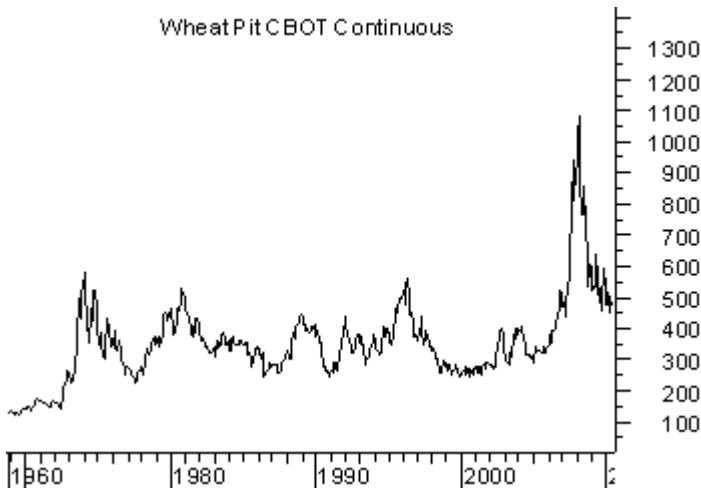
Majs • Månadsgraf • Charts courtesy of MetaStock

SugarWorld No.11 Continuous



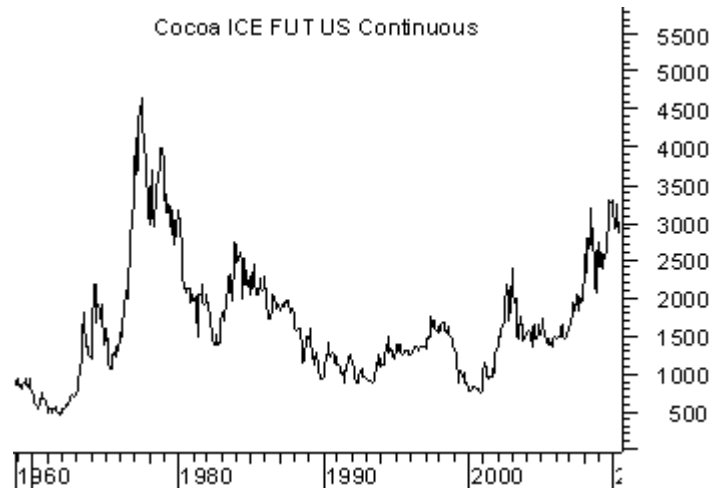
Socker • Månadsgraf • Charts courtesy of MetaStock

Wheat Pit CBOT Continuous



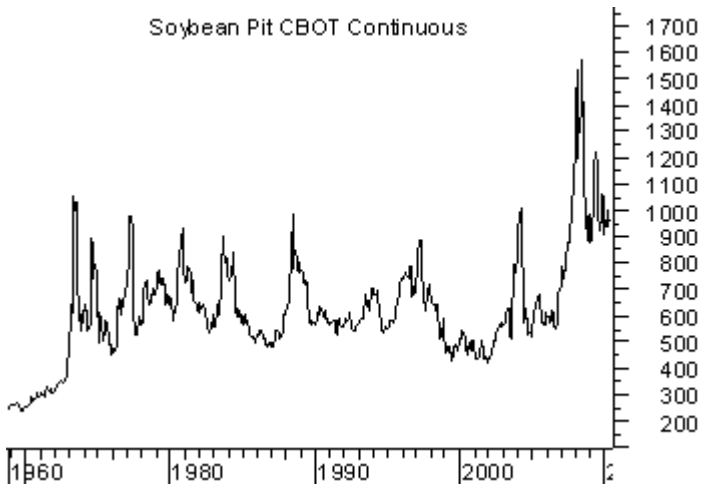
Vete • Månadsgraf • Charts courtesy of MetaStock

Cocoa ICE FUT US Continuous



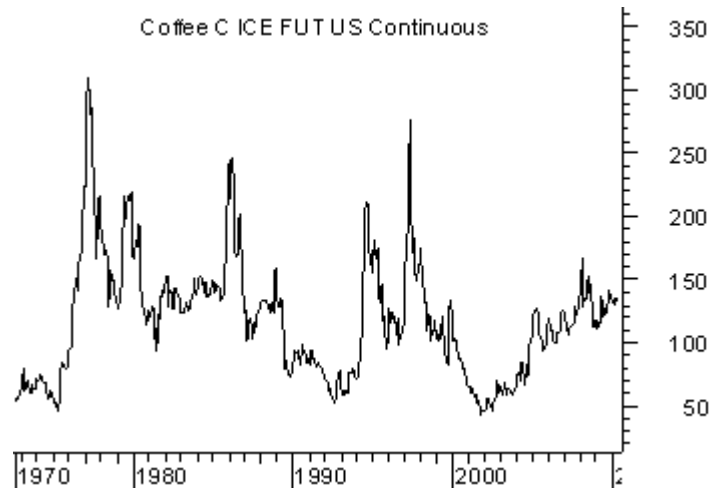
Kakao • Månadsgraf • Charts courtesy of MetaStock

Soybean Pit CBOT Continuous

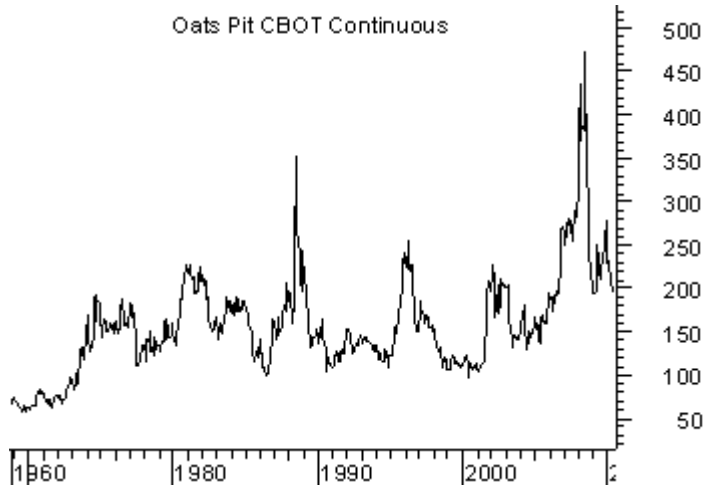


Sojabönor • Månadsgraf • Charts courtesy of MetaStock

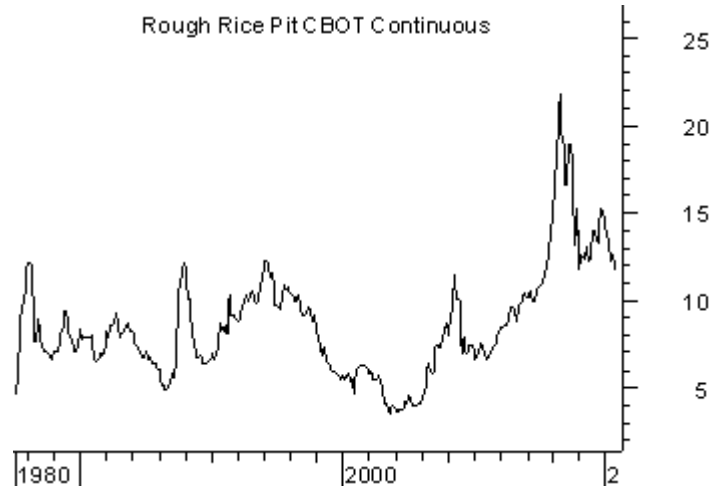
Coffee C ICE FUT US Continuous



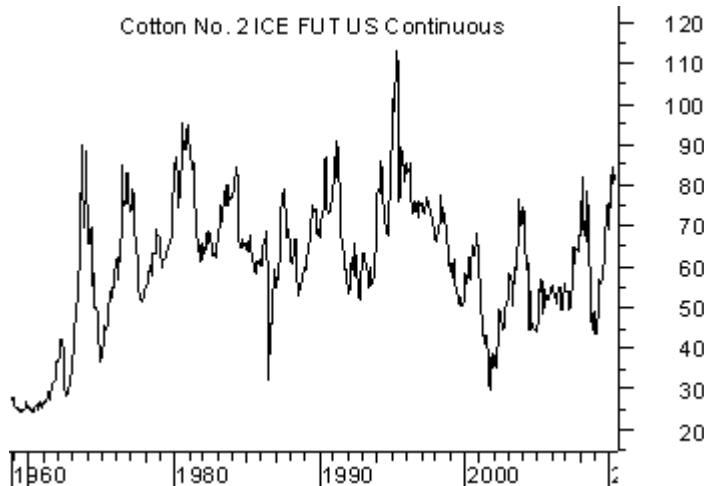
Kaffe • Månadsgraf • Charts courtesy of MetaStock



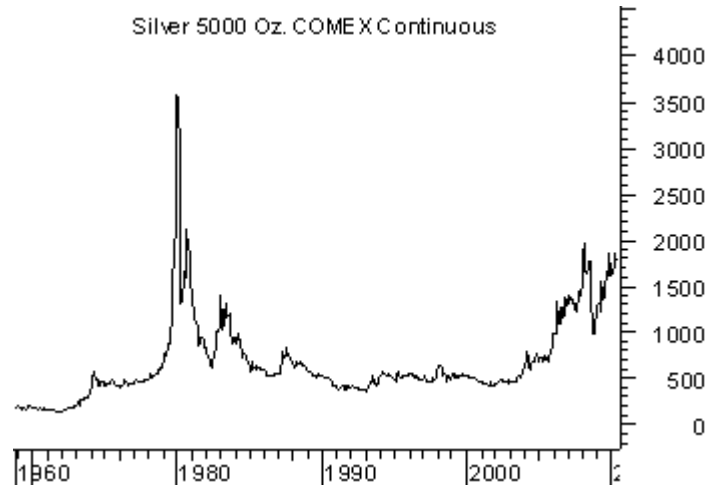
Havre • Månadsgraf • Charts courtesy of MetaStock



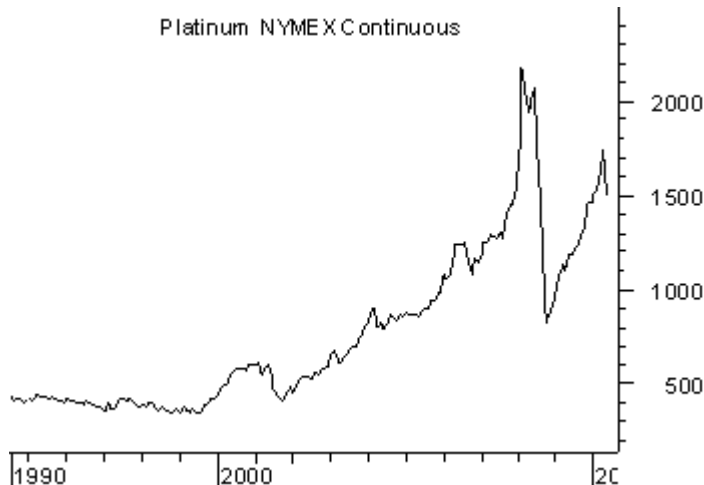
Ris • Månadsgraf • Charts courtesy of MetaStock



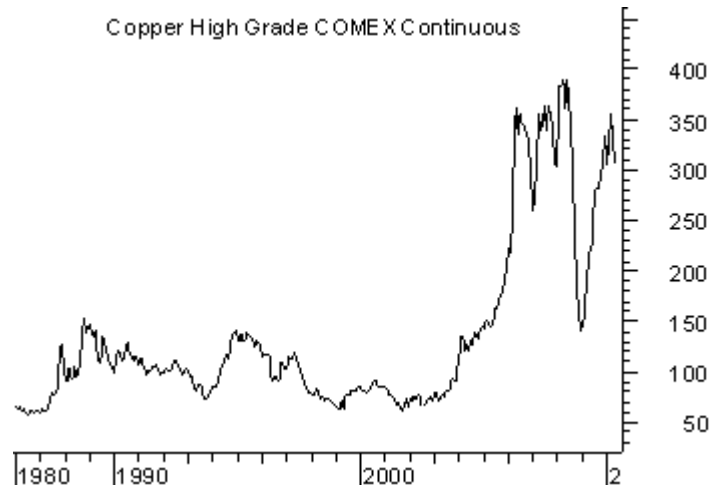
Bomull • Månadsgraf • Charts courtesy of MetaStock



Silver • Månadsgraf • Charts courtesy of MetaStock



Platina • Månadsgraf • Charts courtesy of MetaStock



Koppar • Månadsgraf • Charts courtesy of MetaStock

Ansvarsfriskrivning

Morningbriefing Börstjänaren AB

frånsäger sig allt ansvar för direkt eller indirekt förlust eller skada av vad slag det vara må, som grundar sig på användandet av information från Börstjänarens webbplats eller nyhetsbrev.

Informationen på Börstjänaren och Världsmarknaden Update tar inte hänsyn till någon specifik mottagares särskilda investeringsmål, ekonomiska situation eller behov.

Informationen är inte att betrakta som en personlig rekommendation eller ett investeringsråd.

Varje investeringsbeslut fattas självständigt av användaren och på dennes eget ansvar.

Investeringar i finansiella instrument är förknippade med risk och en investering kan både öka och minska i värde eller komma att bli värdelös.

Historisk avkastning är ingen garanti för framtida avkastning.