

2026

VECKA

VM-UPDATE

05



Håller dig ajour med världsmarknaderna

Råvaror
Valutor
Index

Världsmarknaden

Krypto

Nationalekonomi

Makro

Mikro

+222%
22,5 % per år

2025
+95%



HOT COMMODITIES
Trendföljande
Verklig diversifiering

Rekordnivåer!

Investerings efterfrågan har varit den tydligaste drivkraften bakom uppgången i guldpriset som i fredags nådde en ny ATH. Mönstret av ökad efterfrågan ser ut att kunna fortsätta så frågan är hur det höga priset påverkar producenternas förmåga att producera mer av det som det råder brist av. Guld är dock en speciell råvara eftersom priset också kan stiga som en överproduktion av US-dollar sedlar.

Även silver noteras på höga höjder över \$100 per uns, nu en dubbling av tidigare ATH. På kort sikt finns dock utrymme för en paus i i metallerna som är extremt överköpta.

Vår modell Gold Bug steg med 107 procent förra året och Hot Commodities steg med 95 procent; de är även upp kraftigt under årets första handelsmånad. Uppgångarna är relaterade till trenderna i ädelmetallerna. Men till skillnad från "long only" fonder som bara köper, är vi ute ur de flesta positioner och vinsterna säkrade. En nedgång och dipp i guld och silver skulle därmed inte vara något negativt för utvecklingen i dessa program. Med lite tur lyckas vi följa en negativ trend ned och tjäna även på den, den dagen dessa marknader vänder ned.

Hög efterfrågan på guld

Guld fortsätter alltså att slå rekord. Den gula metallen steg med omkring 7 procent under veckan som gick och handlas nu kring den symboliskt viktiga nivån 5 000 dollar per troy ounce.

I den mycket läsvärda boken *Reminiscences of a Stock Operator* påpekar Lefèvre (Jesse Livermore) att priser ofta fortsätter en bra bit förbi just jämna och psykologiskt laddade nivåer innan en vändning tar vid.

Det blev också grunden för Livermores strategi: att våga köpa även på extremt höga nivåer, för att rida ytterligare en våg i en stark trend. Även om guld och silver nu är extremt överköpta kan det fortsätta en bra bit till.



ETF-innehaven ökade framför allt i USA, men efterfrågan var även stark i Asien. Den så kallade officiella sektorn – där centralbanker och statliga investeringsfonder ingår – stod för betydande köp. Under årets tre första kvartal uppgick deras köp till totalt 634 ton, dock något lägre än motsvarande period året innan.

Jakten på en säker hamn är fortsatt den dominerande drivkraften bakom uppgången, något som förväntas bekräftas i World Gold Councils kommande kvartalsrapport, som publiceras senare i veckan och samtidigt redovisar helårsutfallet för 2025. Redan tillgänglig statistik visar att guld-ETF:er förra året, för första gången på fem år, noterade tydliga nettoinflöden. (se graf längre ned)

Samtidigt pressas smyckesefterfrågan av de höga priserna. Under tredje kvartalet noterades det sjätte kvartalet i rad med tvåsiffriga nedgångar jämfört med föregående år. Högt pris minskar naturligt efterfrågan. Smyckesefterfrågan står fortfarande för omkring 30 procent av den totala efterfrågan.

Sedan återstår skiftet av Fed-chefen, där Jerome Powell kommer att lämna sin post. Trumps favorit sägs vara den tidigare Fed-guvernören Kevin Warsh och i sådant fall kan räntesänkningstakten i USA kan ta fart på allvar.

Marknaden och priserna tenderar att ligga sex månader före utvecklingen och fundamentala händelser. Priset rör sig först sedan kommer "nyheten", det som ett resultat på att välinformerade först tar position. Det gäller marknaden i stort likväl som enskilda aktier.

Det är därför möjligt att guldpriset redan nu prisat in en period av lättare pengar efter att Jerome Powell lämnat sin post. Powell har ofta setts som relativt återhållsam i förhållande till Trump, men i en dragkamp mellan två inflationistiska krafter finns i praktiken ingen "god" sida. Det är sannolikt just den insikten som guldet speglar i dagsläget.

Under onsdagskvällen meddelade Trump att en överenskommelse nåtts i Grönlandstvisten. Enligt denna överenskommelse har tullhöjningar mot vissa EU-länder nu lagts åt sidan, vilket tycks ha avvärrat risken för en ny tullspiral. Guldpriset föll dock inte tillbaka till nivåerna före konfliktens eskalering, utan fortsatte upp.

Silver och platina rekord

Silver och platina har följt med guldet upp till nya rekordnivåer. Silver noteras över 100 dollar per uns, medan platina närmar sig 3000 dollar.

På bara ett år har silver mer än tredubblats, samtidigt som platina handlas till ungefär två och en halv gånger fjolårsnivåerna. Det har förändrat relationen mellan metallerna rejält. Guld–silver-kvoten har fallit till runt 50, jämfört med cirka 90 för ett år sedan.

Silver har alltså blivit klart dyrare i förhållande till guld. Samma sak gäller platina. För ett år sedan kostade guld nästan tre gånger så mycket som platina – i dag är skillnaden mindre än dubbelt så stor. Guld–silver-kvoten ligger därmed på den lägsta nivån på 14 år och har bara varit lägre under korta perioder de senaste 40 åren.

Platina skiljer sig dock från guld på ett viktigt sätt. Fram till 2015 var platina ofta dyrare än guld, mycket tack vare stark efterfrågan från bilindustrin. I dag är den efterfrågan i stället på väg ned i takt med övergången till eldrivna fordon. Samtidigt har centralbankerna under det senaste decenniet ökat sina guldköp kraftigt, medan platina helt saknar den rollen.

Prognoser förstärker dock bilden av att platinamarknaden är på väg in i ett verkligt underskott av utbudet. Prisuppgången drivs inte bara av tillfälligt köpintresse och spekulation. För perioden 2027–2030 väntas underskott på mellan 300 000 och 450 000 uns per år.

För palladium är det tvärtom; med ett förväntat överskott som kan växa till nära 480 000 uns. Det hjälper till att förklara varför palladium, till skillnad från platina, fortfarande handlas långt under sina gamla toppar och ännu inte lyckats ta sig tillbaka till treårshögstanoteringen.

Överskott på koppar

Både Hot Commodities och Gold Bug ligger tungt i koppar (fully loaded, maxposition). Vi har köpt med den positiva pristrenden. Nya siffror från Kina och International Copper Study Group pekar dock mot ett växande överskott på kopparmarknaden. Kinas produktion av raffinerad koppar steg i december till rekordhöga 1,33 miljoner ton, vilket innebär att helårsproduktionen ökade med omkring 10 procent jämfört med 2024.

De höga kopparpriserna som noteras vid nya ATH, har gett tydliga incitament att producera mer, inte minst genom ökad användning av skrot. Importerna av kopparskrot ökade också kraftigt och nådde i december sin högsta nivå sedan 2018.

Samtidigt visar ICSG:s siffror att den globala gruvproduktionen bara ökade marginellt under årets första elva månader, medan produktionen av raffinerad koppar steg betydligt snabbare. Återvinningen ökade globalt med nära 6 procent, framför allt drivet av Kina. Resultatet syns tydligt i lagren.

Vid årsskiftet uppgick kopparlagren på de stora börserna till drygt 740 000 ton, en ökning med över 70 procent jämfört med året innan.

Överskottet på den globala kopparknaden har därmed vuxit kraftigt. Mellan januari och november uppgick överskottet till cirka 218 000 ton, nästan en fördubbling jämfört med samma period i fjol.

Överskott av olja

International Energy Agency har för tredje gången i rad höjt sin prognos för den globala efterfrågan på olja i år och räknar nu med en ökning på cirka 930 000 fat per dag.

Prognosen ligger dock fortfarande under motsvarande bedömningar från OPEC och den amerikanska energimyndigheten EIA. Jämfört med dagens OPEC-produktion pekar IEA:s siffror mot ett överskott på omkring 3 miljoner fat per dag under året – fortfarande en betydande nivå.

På längre sikt bör det finnas begränsat utrymme för högre oljepriser. När utbudsläget normaliseras talar mycket för att priserna åter kommer under press. Grafen över WTI-olja visar osäkerhet snarare än trend, en sidledes rörelse där varken köpare eller säljare lyckas ta över.

På kort sikt är trenden dock upp varför vi köpt till Hot Commodities och Energizer. Fundamentalt kan vi finna stöd för det p.g.a. leveransstörningar då oljetransporter från flera hamnar i Libyen har tillfälligt avbrutits till följd av dåligt väder. Och i Kazakstan har produktionen vid landets största oljefält störts efter en brand.

Man kan även tänka sig att köldknäppen som nu sveper över USA kan öka efterfrågan på kort sikt.

Köldknäpp ger stöd åt spannmål

Den pågående köldknäppen i USA påverkar inte bara energimarknaden utan ger även visst stöd åt vetepiserna. Det finns nu stor risk för frostsador i delar av landets höstveteadlingar, särskilt där skyddande snötäcke saknas.

Liknande oro finns även i Ryssland, som just nu upplever ovanligt sträng kyla. Hittills har prisuppgången på vete dock varit relativt begränsad.

Till Agro och Hot Commodities har vi åter börjat köpa vete eftersom priset börjar röra sig upp. Under hösten låg vi långt i spannmål men när priserna vände ned, fick vi lov att stoppa förlusterna och invänta ett bättre läge. Detta bättre läge har vi alltså nu när vi åter börjar köpa men än så länge mycket försiktigt.

Rally i Henry Hub

Kylan har fått ett tydligare genomslag på gasmarknaden. Det amerikanska naturgaspriset (Henry Hub) har stigit kraftigt och är upp omkring 80 procent på bara några dagar, till den högsta nivån sedan slutet av 2022.

Programmen Hot Commodities och Energizer ligger nu långt med den nya positiva trenden i gas.

Prognoser om extrem kyla väntas driva upp efterfrågan ytterligare, samtidigt som produktionen i södra USA riskerar att störas. Enligt den amerikanska myndigheten NOAA väntas en vinterstorm dra in över Texas. Delstaten står för knappt 30 procent av USA:s naturgasproduktion och är dessutom navet för flera viktiga LNG-exportterminaler.

Även i Europa märks effekterna. Det europeiska gaspriset TTF har fortsatt upp och nådde nyligen den högsta nivån på sju månader, strax under 42 euro per MWh. Eftersom EU importerar drygt en fjärdedel av sin gas från USA påverkas priserna även här av oro för eventuella leveransstörningar.

Läget förstärks av redan låga lagernivåer. Inom EU är gaslagren nu fyllda till knappt 48 procent, betydligt lägre än för ett år sedan, och i Tyskland ligger nivån under 40 procent. Sammantaget ökar risken för fortsatt hög volatilitet på gasmarknaden de närmaste veckorna.

Fortsatt svag efterfrågan på kakao

Kakaopriserna fortsatte nedåt under veckan. Terminspriset i New York föll till omkring 4 245 dollar per ton, den lägsta nivån på två år, medan kontraktet i London sjönk till strax över 3 000 pund per ton – den lägsta nivån sedan hösten 2023. Sedan toppen i december 2024 har priserna därmed fallit med omkring två tredjedelar.

Till våra trendföljande program har vi blankat kakao men på grund av hög volatilitet har vi inte lyckats att tjäna på nedgången ännu. Det finns inga garantier med trendföljande, alla trender är helt enkelt inte optimala för våra modeller; vid för hög volatilitet blir vi utstoppade i onödan (och att anpassa sig med bredare stopp, innebär att positionen blir så liten att den inte är värd att ta).

De bästa trenderna, för vår modell, har en tendens att komma efter en period med låg volatilitet och sidledes rörelse.

Fundamentalt är efterfrågan på kakao fortsatt svag, vilket bekräftas av malningsstatistiken för tredje kvartalet. Samtidigt har ett högt utbud svårt att hitta köpare.

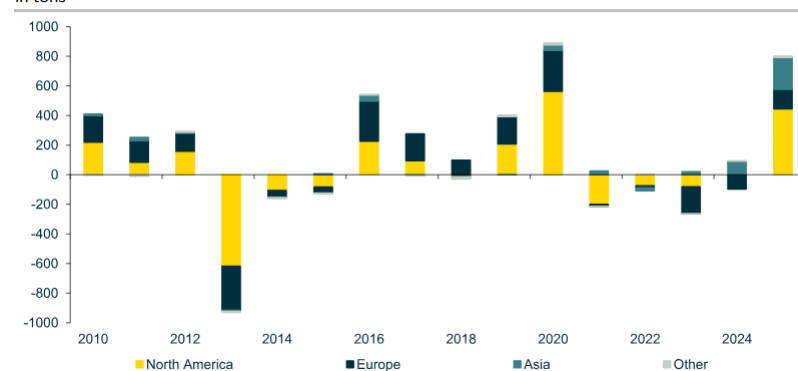
Enligt StoneX återstår omkring 700 000 ton kakaoböner från den pågående skördesäsongen i Elfenbenskusten som ännu inte har sålts. Landets statliga tillsynsmyndighet har aviserat att man planerar att köpa 100 000 ton i ett försök att hålla priserna uppe.

Att undanhålla en råvara för att driva upp priserna brukar sällan vara en bra strategi, det får lätt motsatt effekt när lagren sedan blir överfulla. I längden förstör det mer än det skyddar de lokala odlarna.

Men utvecklingen är till viss del paradoxal. Det kraftiga prisfallet i kakao borde i teorin stimulera efterfrågan, men det har vi ännu inte sett. Det hänger samman med att många chokladtillverkare säkrade råvarans pris till betydligt högre priser och har därför begränsat utrymme att sänka konsumentpriserna som skulle stimulera efterfrågan.



Figure 1 - The search for a safe haven favors high ETF inflows in tons



I stället justeras recepten på chokladen genom lägre kakaohalt, vilket ytterligare dämpar efterfrågan.

Det kan ta lång tid innan balansen återställs och kakaopriserna stiger igen. Just nu är pristrenden ned och historiskt är priset mycket högt så det finns gott om utrymme för en fortsatt negativ trend.

Henrik Hallenborg

Henrik.Hallenborg@hasafuma.com



Charles Maurice de Talleyrand-Périgord var en slug fransk diplomat och statsman som tjänade under flera regimer, från monarkin genom franska revolutionen, Napoleon och Bourbonrestorationen.

Känd för sin anpassningsförmåga och pragmatism, prioriterade han stabilitet och sin egen överlevnad samtidigt som han påverkade viktiga europeiska händelser som Wienkongressen.

Talleyrand

"Det bästa sättet att störta regeringen är att vara en del av den."

"Politik är konsten att agitera folket innan man använder dem."

"Människan har fått förmågan att tala för att kunna dölja sina tankar."

"Det enda som är värre än en förolämpning är sanningen."

"Folk säger antingen för bra eller för dåliga saker om mig. Jag njuter av överdriftens ära!"

— Charles Maurice de Talleyrand-Périgord

GÖRAN HÖGBERGS FINANSKRÖNIKA

— Oberoende sedan 1985 —

Missa inte nästa stora trend
i marknaden – *bull eller bear.*

Göran Högborgs
Finanskrönika klargör!

Här handlar det inte om börsskvaller,
utan om kapitalförvaltning på riktigt.

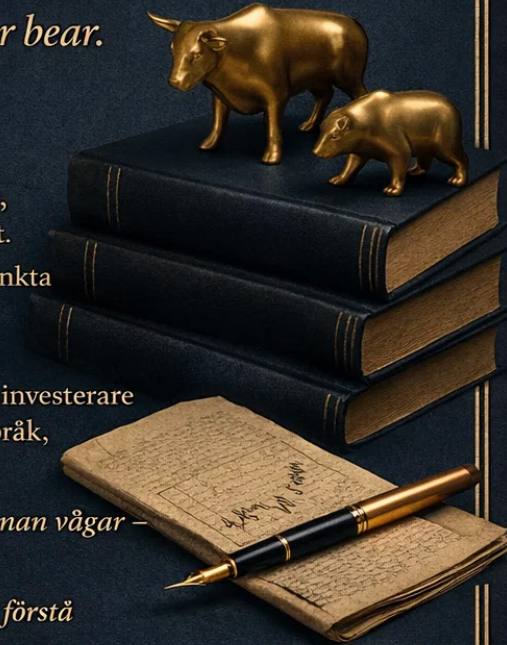
Finanskrönikan är den mest genomtänkta
och oberoende rösten inom svensk
förmögenhetsförvaltning.


Sedan 1985 har den hjälpt tusentals investerare
att se det andra missar – med klarspråk,
logik och humor.

> *Finanskrönikan säger det ingen annan vågar –
och dessutom med glimten i ögat.* <

> *En ovärderlig källa för den som vill förstå
marknaden på djupet.* <

> *En bra investering – man blir både klokare och rikare med tiden.*



 Swisha 1499 kr för 1 år till 34 638 008 073
Ange din e-postadress i meddelandet

Unik stil. Unikt innehåll.

Finanskrönikan – ekonomi, filosofi och underhållning
i samma text.

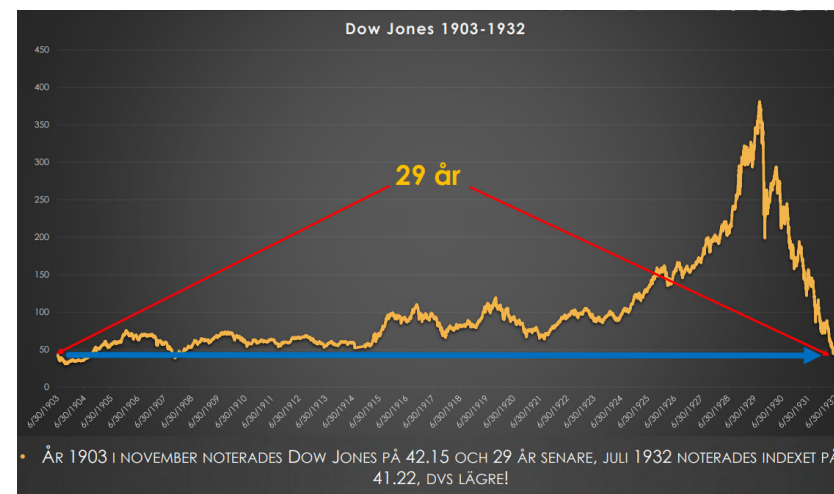
Veckan som gick på X!

- Storbritannien befinner sig i nedgång. Detta är resultatet av årtionden av ohämmad tillväxt av staten.
- En 12-månaders ränteplacering i US-dollar kan tyckas riskabel med allt man får höra om USA:s ekonomi och "foreign policy" samt även "domestic policy".
Dock är det så att valutor handlas alltid relativt varandra och de flesta länder framförallt i väst har precis samma "probläääm".
Dock om det "smäller till" med någon typ av "kris" så agerar alltid US-dollar som en "safe haven" valuta på ett helt annat sätt än tom. CHF och SGD.
— Finanskrönikan
- Påminnelse: På bara några dagar kan månader av uppgång raderas.
- "Ju värre en situation är, desto mindre krävs det för att vända den – och desto större blir uppsidan."
— George Soros
- "Att tänka är att integrera isolerade observationer till en sammanhängande helhet. Det är att identifiera vad något är, att sätta det i rätt kontext, att undvika motsägelser. Det är en medveten, viljestyrd process – och den enda metod människan har för att förstå världen."
— Ayn Rand, Introduction to Objectivist Epistemology
- Ett slut på Feds sänkingscykel, i kombination med förbättrad tillväxt, kommer sannolikt att få de amerikanska räntorna att stiga högre, vilket förstärker stödet för dollarn och begränsar dollarfinansierade carry trades – där investerare lånar i lågräntevalutor för att investera i högre avkastningsvalutor – som är ogynnsamma för dollarn.
— Finanskrönikan
- Tullar förändrar den ekonomiska strukturen i ett land.
De påverkar vilka varor som produceras, hur produktionen fördelas, och vilka yrken som växer fram eller försvinner.
Resultatet blir att sektorer där landet är relativt ineffektivt får växa, medan mer konkurrenskraftiga branscher trängs undan.
Det innebär ett lägre resursutnyttjande och minskad total produktivitet.

- Fortsatt rally i SAAB, falska utbrott leder ofta till explosiva rörelser åt motsatt håll. Tog man position på utbrottet ned och blankade, bör man nu ligga lång med vinst!
- Marknaden kan beskrivas som "choppy" med gott om "whipsaws", oroligt. Grafen visar 240 min S&P 500, tidigare topp och botten nu viktiga.
- Nvidia ser toppig ut MEN vänta lite till före blankning, utan en lägre lägsta är toppformationen inte fullbordad och grafen svagt positiv.
- Trumps medarbetare sätter nu allt större press på Federal Reserve. Detta sker som en del av Trumps strävan efter ännu mer lätt pengar för att finansiera sina skenande utgifter. Jämfört med Trump framstår Jerome Powell som relativt sansad – men i denna konflikt mellan två inflationister finns ingen god sida.
- EUR/USD mycket intressant läge, en längre konsolidering, en högre botten, en högre topp och vi kan köpa EUR/USD d.v.s. köp euro sälj US-dollar. Detta är en teknisk sättupp som går mot vår fundamentala långsiktiga bild (några år), men det hindrar inte ett köp med trenden vid utbrott upp (några månader).
- Silver över \$100, guld vid \$5000, koppar vid ATH.
- "Ingen kan bli rik i ett kapitalistiskt samhälle utan att skapa något som andra frivilligt vill köpa."
— Ayn Rand
- Ludwig von Mises såg inte politik som en kamp mellan vänster och höger, utan mellan två helt olika principer: frihet och tvång. Det avgörande var inte vem som styrde staten, utan om staten styrde människan.
- Guld utan hinder, återtagit momentum, extrema nivåer både på kort och lång sikt
- Dollarindexet är fast i en räjong, potential för kraftig rörelse upp eller ned.
- Break away gap? Utbrott ned från en stigande kil, en kil som inte rätas upp i en parallell trendkanal brukar leda till kraftig rörelse åt andra hållet. Nasdaq 100 är bara ett steg från en riktig bear-marknad.
- USD/SEK kan ha ett ben ned kvar, miniflagga för utbrottshandlare, potential för både köp och blankning.



- New Yorks nya socialistiske borgmästare, Zohran Mamdani, meddelade att han vill föra "kollektivismens värme" till staden. För dem som levt under sådana system är detta ett kusligt uttryck – regimer som historiskt har lett till både ekonomisk förstörelse och inskränkta medborgerliga friheter.
- Svenska kronan är egentligen motsatsen till en "safe haven" valuta (föresten så snackas det just nu om kronan skall bli euro till en kurs av 10 kr jämnt) det blir praktiskt och kursen 10 kr är omkring 10% bättre än idag. Dock är inte euron en "safe haven" valuta.
"Can't win them all... can you?"
— Finanskrönikan
- Bostadsöverkomlighetsindexet nådde rekordlåga nivåer förra året i nästan alla större bostadsmarknader i USA.
- Ludwig von Mises såg inte politik som en kamp mellan vänster och höger, utan mellan två helt olika principer: frihet och tvång. Det avgörande var inte vem som styrde staten, utan om staten styrde människan.



- Från en bottennivå på cirka 67 punkter år 1921 steg Dow Jones till 333 punkter år 1929. Därefter föll indexet med 89 % under de följande tre åren – och nådde inte tillbaka till 333 punkter förrän Dwight Eisenhower var president, tjugotvå år senare. Se grafer [här!](#)
- Intressant läge i Nasdaq 100, topp eller fortsättning? Köp utbrott upp eller blanka utbrott ned.

Webinarium varje onsdag
kl 20:00 – sedan 2008

Anmäl dig här!



Följ oss på X!



Dagliga uppdateringar om
marknaden, hedgefonder
och alternativa investeringar.



Klassisk teknisk analys: kil stigande

Teknisk analys handlar i grunden inte om att förutsäga framtiden, utan om att läsa marknadens beteende här och nu.

Priset är alltid i centrum – allt som är känt finns redan där. Genom att studera återkommande mönster i grafer går det att identifiera situationer där sannolikheten för ett visst utfall ökar.

I den här genomgången går vi igenom vad en stigande kil är, hur den identifieras och varför den ofta fungerar som en tidig varning om att något håller på att förändras under ytan. Den uppträder ofta när marknaden fortfarande ser stark ut men där köpkraften gradvis tunnas ut.

Rätt tolkat är det ett av de mest användbara mönstren för att förstå när optimism övergår i tvekan och när en trend riskerar att skifta.

Läs artikeln [här!](#)

Öppna konto med en riktig mäklare

- Terminer
- Optioner
- CFD:er
- Aktier
- Råvaror
- Index
- Valutor
- Krypto
- Obligationer

Låga avgifter, personlig mäklare, segregerat konto.

Upp till 3% ränta på USD.

Enkelt att ta ut och sätta in kapital via SEB.

Öppna konto via Börstjänaren, partnerkod 8947, och ta del av kostnadsfria kurser – få genomtrevlige Mark Mates som personlig mäklare.

AVATRADE
TRADE WITH CONFIDENCE

OMXS30



Köparstyr i OMXS30

OMXS30 håller sig kvar på höga höjdet i en positiv trend.

Köparna har helt klart kontrollen, vilket innebär att nästa rekyll ned är väl värd att köpa på med en tidshorisont på 4-6 månader.

Först om rekylbotten vid den röda linjen i grafen ovan passeras är festen troligen över. Rekylen ned kan alltså bli kraftig utan att den positiva bilden ändras.

På kort sikt har vi en möjlig toppformation om förra veckans lägsta passeras. Då kan man trada rekylen ned med blankningar på några dagar till veckors sikt.

På onsdag kl 20:00 är det åter dags för ett webinarium, registrera dig kostnadsfritt [här!](#) Mejla gärna in frågor och förslag på innehåll till henrik.hallenborg@borstjanaren.se

Svagt stigande trend i USA

S&P 500 noteras fortfarande inom en kil-formation där trenden är stigande men svag.

Momentumindikatorer visar divergenser eftersom varje attack från köparna är svagare än tidigare men samtidigt lyckas säljarna inte ta kursen till en lägre lägsta.

Bryter kursen upp kan vi komma att få en parallell trendkanal och därmed en starkare trend.

Men får vi istället en lägre lägsta är det så negativt att en blankning blir intressant.

Det mest intressanta indexet för blankning är dock Nasdaq 100, se längre ned.



Graf från Meta trader

Tillgång:

S&P 500

Slutsats:

Behåll köpta

1-6 mån:

Köp

6-12 mån:

Köp

Nytt ben ned i USD/SEK

Den svenska kronan fortsätter att uppvisa styrka mot US-dollar.

Efter en liten miniflagga har vi haft ett utbrott ned.

Rekyler upp går nu bra att sälja blankt, tidigare stöd utgör motstånd.

I dag är kursen översåld och det är för sent att gå kort.



Tillgång:

USD/SEK

Slutsats:

Behåll sålda

1-6 mån:

Sälj

6-12 mån:

Sälj

Styrka i oljan

WTI-oljan uppvisar styrka och trendar upp på kort sikt.

Vi har haft både utbrott och rekyl för köp med den nya kort-siktiga trenden.

På lite längre sikt har vi fortfarande en konsolidering.

Noteringar under golvet, röd linje i grafen till höger, och vi kan istället blanka med målet inställt på \$40.

Ovanför har vi gott om starka motstånd.



Graf från MetaTrader

Tillgång:

WTI-olja

Slutsats:

Behåll köpta på kort sikt

1-6 mån:

Neutral

6-12 mån:

Sälj



Vecka	Pris (inkl städ)	Tillgängligt
V50	7 000 sek	Ledigt
V51	12 000 sek	Ledigt
V52	26 000 sek	Bokad
V1	26 000 sek	Bokad
V2	18 000 sek	Bokad
V3	14 000 sek	Ledigt
V4	15 000 sek	Ledigt
V5	16 000 sek	Ledigt
V6	17 000 sek	Bokad
V7	22 000 sek	Ledigt
V8	22 000 sek	Bokad
V9	22 000 sek	Bokad
V10	17 000 sek	Ledigt
V11	17 000 sek	Bokad
V12	17 000 sek	Ledigt
V13	17 000 sek	Ledigt
V14	19 000 sek	Ledigt
V15	15 000 sek	Ledigt

Vi hyr ut vår stuga i Stöten, Sälen!

Exklusiva timmerstuga med bastu och öppen spis.

- Byggår 2020, Granfjällsporten 47A
- Ski in/out! Skidbacke och transportlift direkt utanför huset!
- 115 kvm och totalt 10 bäddar,
- 3 duschar och bastu. Stugan och kök är fullt utrustad.

Uthyres privat
Henrik Hallenborg
34 638 008 073 (Whatsapp)
henrik.hallenborg@hasafuma.com

Ointressant guld

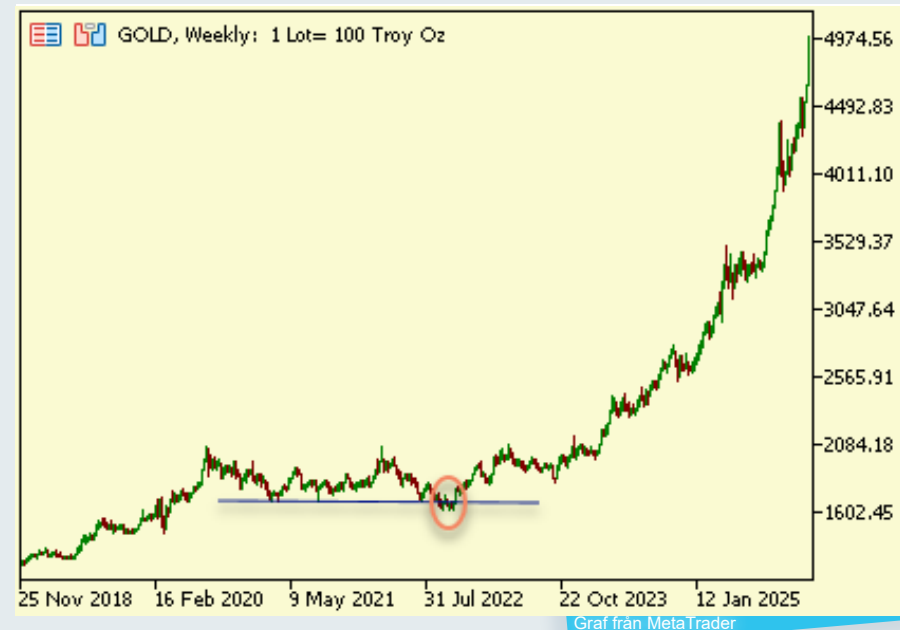
Guldet skapar nu rubriker mest varje dag men det finns ingen marknad som just nu är mer ointressant för köp!

Man bör redan ha köpt, nu är det svårt att få till en bra risk/reward-kvot.

Rekyler ned kan dock användas för nya köp men då kursen över överköpt både på kort och lång sikt, är det inte direkt ett drömläge.

Noteras sidledes rörelser från år 2020 till 2022; ju längre konsolidering desto starkare brukar efterföljande trend bli.

Notera också att rörelsen började med ett falskt utbrott ned.



Tillgång:

Guld

Slutsats:

Köp rekyl ned

1-6 mån:

Köp

6-12 mån:

Köp

Varning för kyrpto!

Det ser inte längre så bra ut för Bitcoin och krypto.

För någon vecka sedan såg det dock riktigt bra ut med utbrott upp över tidigare rekyltoppar.

Utbrotten upp bekräftas som falska vid lägre lägsta.

I grafen till höger har vi markerat ut den avgörande nivån i Bitcoin, röd linje.

Noteringar därunder och vi kan dubbelklicka på säljknappen: sälj köpta och sälja blankt.



Tillgång:

Bitcoin

Slutsats:

Utbrottshandel, lappkast

1-6 mån:

Neutral

6-12 mån:

Neutral

Köp eller blanka Nasdaq 100

Nasdaq 100 är det amerikanska index som just nu är mest intressant eftersom vi här har tydliga horisonella stöd och motstånd.

Vi behöver nu inte gissa oss till vad som kommer närmast. Viktigare är att vara med när kursen lämnar räjongen där priset harvat en längre tid.

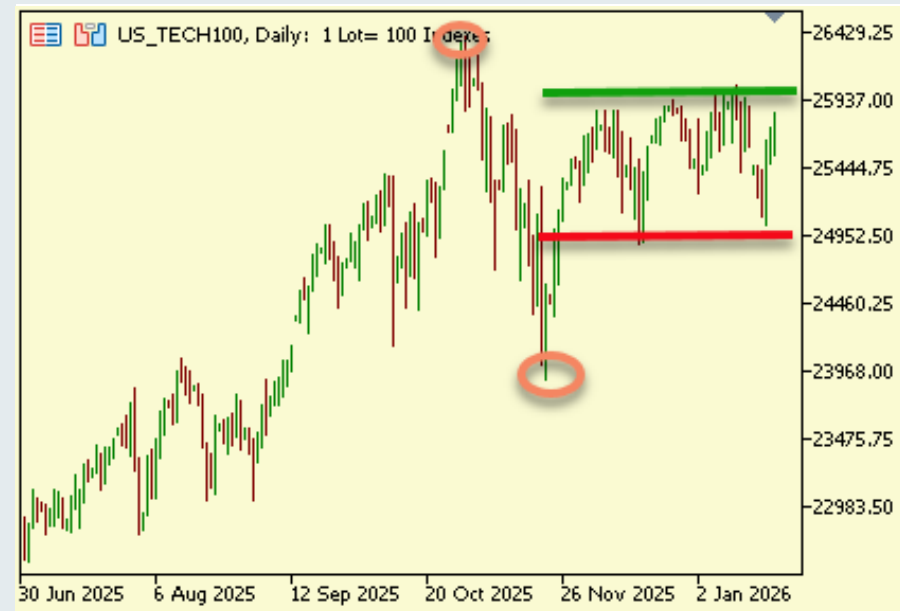
Tar köparna över köper vi, tar säljarna över blankar vi, vid falska utbrott gör vi lappkast.

Vi har färdplanen redan klar och behöver nu bara följa vår plan.

Viktigast av allt är dock att inte ta för stor position så att man har möjligheten att försöka igen om första utbrottet leder till förlust.

För mer om hur vi tradar utbrott, besök våra webinarier, varje onsdag kl 20:00 sedan 2008!

Registrera dig kostnadsfritt [här!](#)



Graf från Meta trader

Tillgång:

Nasdaq 100

Slutsats:

Utbrottshandel

1-6 mån:

Neutral

6-12 mån:

Neutral

Trump är inte en Österrikare – varken i teori eller praktik

- Donald Trump må tala om frihet, företagande och att göra Amerika rikt igen – men bakom fasaden döljer sig en politik



Staten skapar inga jobb – bara illusioner

- Politiker älskar att tala om ”jobbskapande satsningar” och att privatiseringar ska ge effektivitet. Men i verkligheten



17 år då börserna var sämre än sparkonto

- Det är ett av börsvärldens mest slitna råd – att "sitta lugnt i båten" eftersom marknaden alltid återhä



Tullar: Ett angrepp på äganderätt och fri handel

- Tullar framställs ofta som verktyg för rättvisa, ömsidighet eller nationell styrka. Men bakom retoriken döljer sig




Nej, krig räddar inte ekonomin!

- Krig, katastrofer och statliga stimulanspaket sägs ofta "stimulera ekonomin". Men är det verkligen så? Redan på 18



Från republik till imperium: Ciceros varningar

- Ciceros varningar.



Konsumera sig till rikedom?

- Vi lever i en tid där politiker och centralbanker försöker skapa tillväxt genom konsumtion, som om välstånd kunde tr



Virkesbrist i Sverige och slut på sand i Sahara

- Sverige hade skogar så långt ögat nådde – ändå var det virkesbrist. I Sovjet fanns spannmålsfält som sträckte ...



Jesse Livermore – Spekulationens eviga visdomar

• Jesse Livermore tjänade förmögenheter i crascherna 1907 och 1929 – och förlorade dem senare. Ändå lever hans idéer



Skatt på skatt på skatt

• Om en nyinstallation av en diskmaskin kostar 14 000 kr, hur mycket betalas då i skatt? Samuel från Ludvig von Mises inst



Vem tjänar på inflationen? Inte du!

• Inflation är inte ett olycksfall i arbetet – det är själva systemets hjärtslag. Grafen över USA:s inflation sedan ...



Silver eufori, från Texasolja till silverkrasch

• Silverpriset har nått en ny historisk topp – högre än rekordet från 1980. Då försökte två bröder från Texas ...



Jobba inte för pengar!

• Ändlösa varv i ekorrhjulet utan att komma någonstans. Lönen landar på kontot och försvinner lika snabbt till ...



Socialism för de rika, inflation för resten

• Den fria marknaden finns mest kvar som begrepp. Räntor bestäms inte längre av sparare och låntagare, utan av centralba



Det snarkande folket

• Vi lever i en tid där alla vill bli hörda, men få vill förstå. Tankens konst har bytts mot åsiktens reflex, och ju ...



Shiller – när marknaden slutar vara rationell

• Shiller P/E – eller CAPE-kvoten – har blivit ett av de mest respekterade måtten på hur dyr börsen egentligen är. ...



Satoshi förändrade världen

- Sjuttionio år har gått sedan en anonym person med aliaset Satoshi Nakamoto förändrade världen. Mitt under finanskrisens ...




Cirkusen fortsätter, så fungerar politiken

- Politiken har blivit ett självspelande piano. Löften ersätter resultat, krediter ersätter sparande, och varje ...



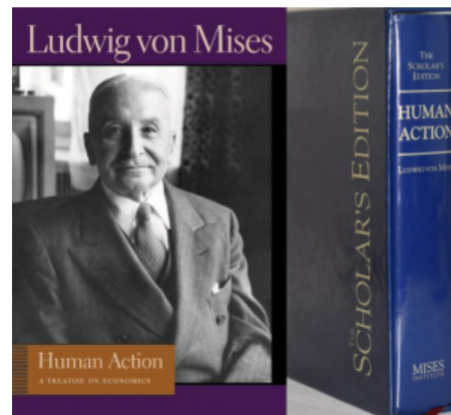
Omnipotent Government

- Omnipotent Government (1944) är Ludwig von Mises' skarpa uppgörelse med den totalitära staten och den intellektuella



Human Action

- Läs Ludwig von Mises magnum opus, Human Action: A Treatise on Economics, kostnadsfri som pdf-fil.



Ludwig von Mises: Arv av intellektuell briljans

- Ludwig von Mises (1881–1973) var en av de mest inflytelserika och framstående tänkarna inom den österrikiska ekonomis



Ett gigantiskt postkontor!

• I sitt klassiska verk Human Action (1949) avslöjar Ludwig von Mises de motsägelser som följer sig bakom dess ideal –




Tullar: ett hot mot DIN personliga frihet

• Friedrich Hayek var en av 1900-talets starkaste röster för frihandel och fria marknader. Han såg tullar som hot mot bå




Tullar: En hinder för ekonomisk frihet och tillväxt

• Carl Menger, grundaren av den österrikiska ekonomiska skolan, såg tullar som ett angrepp på ekonomisk frihet. I sin kla



Boktips: Socialism

• När Centraleuropa hotades av socialismens utbredning skrev Ludwig von Mises sitt mästerverk Socialism – en intellektue



Tullar: Ett farligt maktanspråk från staten

• Att styra människors kapitalanvändning genom tullar och monopol är inte bara ineffektivt, menar Adam Smith – det är




Ekonomisk nationalism är bara snyggt förpackad plundring

• Skyddstullar framställs ofta som patriotiska åtgärder för att värna inhemska jobb och industri. Men bakom fasaden d



Tullar: En illusion som skapar ekonomiska hinder

• Ludwig von Mises såg protektionism som en illusion – ett försök att skapa välstånd genom att höja priser och kväv




Ron Paul – Frihetens Röst i Amerikansk Politik

• När frihandel fördöms och tullar hyllas som skydd för nationell industri, är det lätt att glömma vilka som i slutä



Sommarläsning med Rothbard.

• Making Economic Sense är en av Murray Rothbards mest tillgängliga verk – en samling artiklar där han med skärpa och ...



Tullar: en väg till minskad frihet och välstånd

• När staten inför tullar i frihandelnns namn är det inte medborgarna som skyddas – det är deras frihet som beskärs oc



Tullar är en skatt på folket – inte på utlandet

• När politiker pratar om att "värna den inhemska industrin" med tullar, är det lätt att glömma vem som fakti



Det vita stenen – vitt guld

• Salt var en gång lika värdefullt som guld, men så snart människan lärde sig producera det i överflöd förlorade det ...





HASAFUMA LIVE

Vad är trendföljande?



Hur har det gått? 7-13 års track record

Riktig diversifiering

Aktier alltid upp?

Så fungerar råvarucykler

AVATRADER
TRADE WITH CONFIDENCE

**BÖRS
TJANAREN**



TREJNINGKLUBBEN ONLINE
med Henrik Hallenborg och Mark Mates

BT Play

SAMMANFATTNING AV WEBINARIUM

HUR MANAGED FUTURES FUNGERAR

Vi förklarade på ett praktiskt och pedagogiskt sätt hur Managed Futures fungerar.

TREND-FÖLJANDE MODELLER



RÅVAROR



VALUTOR



RÄNTOR



INDEX

- Hur investeringar kan navigera både upp- och nedgångar
- Varför de ofta presterar starkt i osäkra tider
- Hur de skiljer sig från traditionell fondförvaltning



Rekommenderade mäklare

Tack till våra sponsorer, som är med och möjliggör Börstjänarens till stora delar kostnadsfria verksamhet för alla börsintresserade!

Du kan bidra till Börstjänaren genom att ta del av våra sponsorer och samarbetspartners utbud.



AvaTrade

AvaTrade är en världsledande nätmäklare som erbjuder handel med mer än 200 Forex- och CFD-instrument, inklusive aktier, index, råvaror, obligationer & ETF:er.

Med över 200 000 registrerade kunder från fler än 12 länder, är AvaTrade en verkligt global mäklare.

[Bli kund hos Ava Trade här!](#)



GFF Brokers

Global Futures & Forex Inc. (GFF Brokers) är ett oberoende introducerande mäklare-företag i Glendale, Kalifornien, som erbjuder termins- och optionshandel på alla större börser runt om i världen.

Som medlem NFA och registrerad IB hos CFTC tillhandahåller GFF-brokers lågpristerminer och valutahandel med stöd av högkvalitativ kundservice, branschkompetens och ett växande utbud av handelsplattformserbjudanden.

[Bli kund hos GFF Brokers här!](#)

Ansvarsfriskrivning

Morningbriefing Börstjänaren AB frånsäger sig allt ansvar för direkt eller indirekt förlust eller skada av vad slag det vara må, som grundar sig på användandet av information från Börstjänarens webbplats eller nyhetsbrev.

Informationen på Börstjänaren och Världsmarknaden Update tar inte hänsyn till någon specifik mottagares särskilda investeringsmål, ekonomiska situation eller behov.

Informationen är inte att betrakta som en personlig rekommendation eller ett investeringsråd. Varje investeringsbeslut fattas självständigt av användaren och på dennes eget ansvar.

Investeringar i finansiella instrument är förknippade med risk och en investering kan både öka och minska i värde eller komma att bli värdelös. Historisk avkastning är ingen garanti för framtida avkastning.