

2025

VECKA

VM-UPDATE

16



Håller dig ajour med världsmarknaderna

Råvaror
Valutor
Index

Världsmarknaden

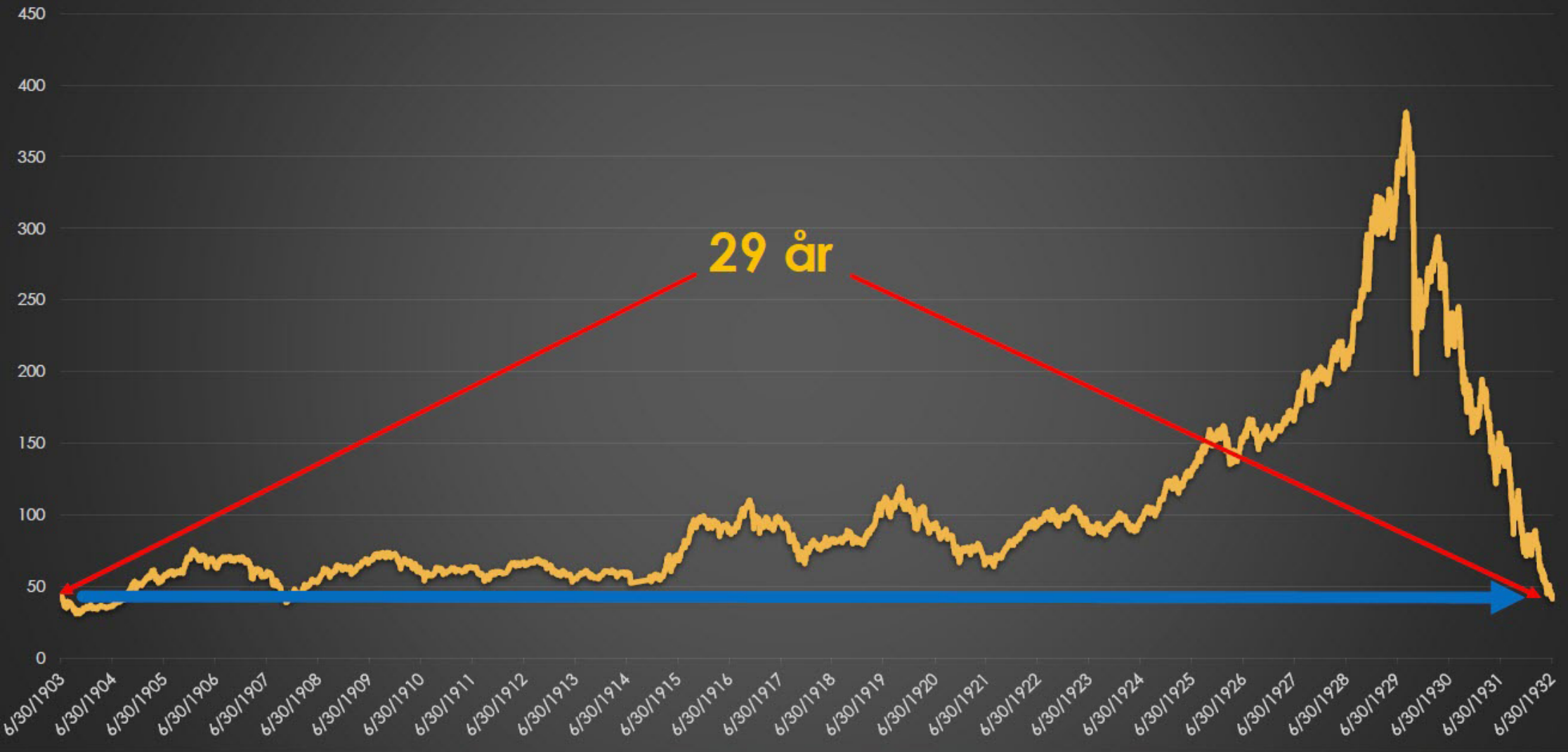
Krypto

Nationalekonomi

Makro

Mikro

Dow Jones 1903-1932



ÅR 1903 I NOVEMBER NOTERADES DOW JONES PÅ 42.15 OCH 29 ÅR SENARE, JULI 1932 NOTERADES INDEXET PÅ 41.22, DVS LÄGRE!

Vad är trendföljande?

Trendföljande CTA-program är investeringsprogram som bygger på att följa marknadens långsiktiga trender – oavsett om de går upp eller ner.

Istället för att försöka förutse marknadens nästa rörelse, hoppar trendföljare på tåget när en tydlig trend etablerar sig.

Genom att använda systematiska och disciplinerade metoder, ofta med hjälp av algoritmer, kan dessa program identifiera möjligheter i allt från råvaror till valutor och aktieindex.

Resultatet?

En strategi som har potential att prestera väl både i uppgång och nedgång – och som dessutom ofta kompletterar traditionella investeringar genom att skapa diversifiering i portföljen.

Typiskt för dessa modeller är att de ibland levererar exceptionellt bra resultat under korta perioder – för att sedan ligga lågt i väntan på nästa stora trend.

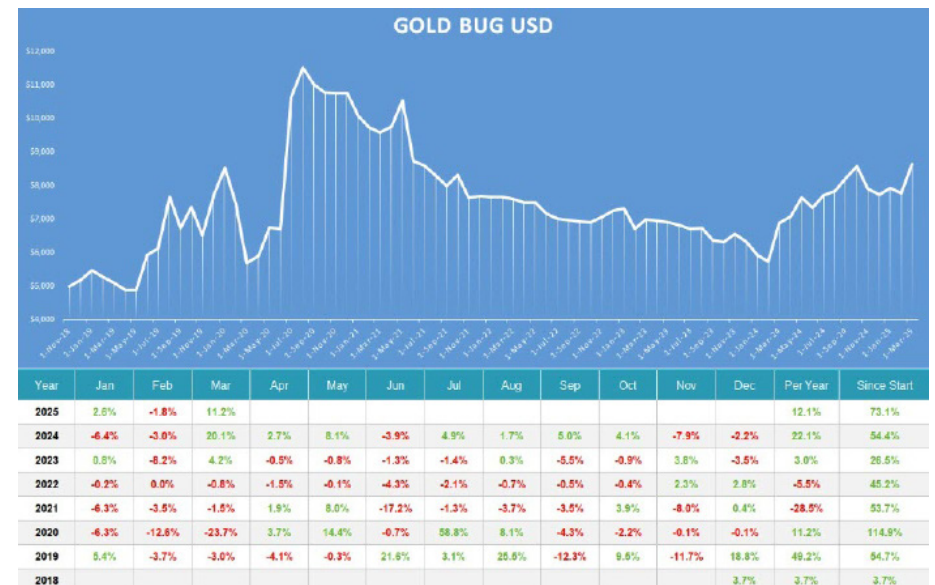
Ju fler marknader som strategin appliceras på, desto stabilare utveckling.

Vi erbjuder följande program till en trendföljande portfölj:

- Agro
- Soft commodities
- Hot Commodities
- Gold Bug
- Krypto Knight
- Satoshi
- Vitalik
- Crypto Bull

Kontakta [Henrik Hallenborg](#) (CTA) för mer information!

Klicka [här](#) för en guide hur man öppnar konto och investerar!



Gold Bug – Trendföljande strategi inom ädelmetaller

Gold Bug startade 2018 och hade en fantastisk utveckling under sina första år, då ädelmetaller – särskilt guld – trendade starkt uppåt.

Sedan dess har vi haft en längre period av sidledes rörelser, i väntan på nästa stora trend. Idag ser vi återigen en uppåttrend i guld, och vår modell visar positiv avkastning.

Eftersom strategin inte alltid ligger lång, har modellen goda möjligheter att bevara tidigare vinster när guldpriset vänder ned. Det gör den flexibel och anpassad för olika marknadsförhållanden.

Gold Bug handlar inte bara guld, utan även palladium, platina och silver. Just nu rör sig dessa marknader inom en bred *trading range*, vilket har hållit tillbaka det totala resultatet. Men om det positiva klimatet i guld sprider sig till övriga ädelmetaller, finns stor potential framöver.

Resultatet ovan är angivet efter alla avgifter, inklusive förvaltnings- och handelskostnader. Minsta depå för investering är 9 200 USD.

Boktips: Socialism

När det verkade som om Centraleuropa skulle ge efter för bolsjevismens färd, skrev Ludwig von Mises sin klassiska bok, *Socialism*, och övertygade den intellektuella eliten om att socialismen var destruktiv.

Boken *Socialism* är en kraftfull och tankeväckande genomgång av vad socialism egentligen innebär – och varför det inte fungerar så som många hoppas.

Publicerad i början av 1920-talet, vid en tid då socialistiska idéer växte sig starka i Europa.

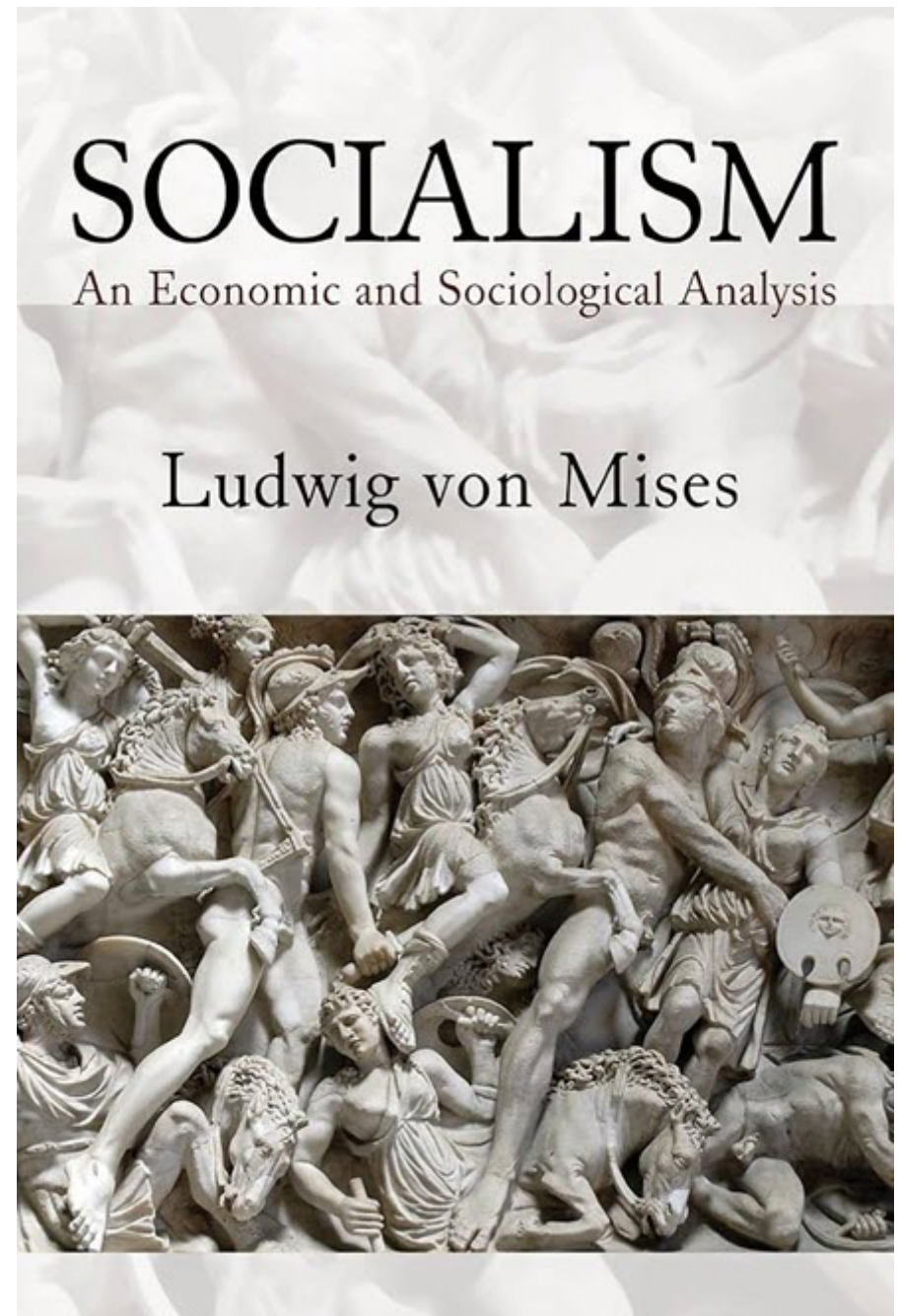
Mises argumenterar för att utan privat äganderätt och riktiga marknadspriser är det omöjligt att organisera en ekonomi på ett effektivt sätt.

Men han stannar inte vid ekonomin – han undersöker också hur socialismen påverkar kultur, frihet och människors vardagsliv.

Även hundra år senare känns *Socialism* fortfarande relevant, särskilt i diskussioner om statlig kontroll, fria marknader och individuell frihet.

Oavsett om man håller med honom eller inte, tvingar Mises läsaren att tänka djupare kring både löftena och fallgroparna med planekonomi.

Du kan läsa boken i pdf-format [här!](#)





Friedrich August von Hayek (1899–1992) var en österrikisk ekonom och filosof, känd som en av de mest inflytelserika tänkarna inom den klassiska liberalismen och den österrikiska ekonomiska skolan. Han föddes i Wien och studerade vid universitetet där.

*Hayek fick sitt internationella genombrott med boken *The Road to Serfdom* (1944), där han varnade för farorna med centralplanering och statlig kontroll, och argumenterade för att sådana åtgärder kan leda till förlust av både ekonomisk och personlig frihet.*

Hayek betonar vikten av individuella friheter och marknadsekonomi, och han ansåg att marknader fungerar bäst när de får operera fritt utan statlig inblandning. Hans centrala begrepp, "den osynliga handen," beskriver hur individer, när de agerar i sitt eget intresse, kan bidra till samhällsekonomin bästa utan att medvetet försöka göra det.

Under sin karriär belönades Hayek med flera utmärkelser, inklusive Nobelpriset i ekonomi 1974, som han delade med Gunnar Myrdal, för sitt arbete kring prisbildning och ekonomisk teori.

Tullar: ett hot mot DIN personliga frihet

Friedrich Hayek var en stark förespråkare för fria marknader och frihandel. Likt sina föregångare inom den österrikiska ekonomin motsatte han sig tullar eftersom han ansåg att de förvränger marknadssignaler, begränsar individens valmöjligheter och skyddar ineffektiva industrier på bekostnad av konsumenter och den bredare ekonomin.

Enligt Hayek stör tullar det naturliga flödet av varor och kapital. Han argumenterade för att frihandel möjliggör den mest effektiva användningen av globala resurser, och att när länder specialiserar sig utifrån sina styrkor (komparativa fördelar) gynnar det alla på lång sikt.

Hayek varnade också för att tullar kan bli verktyg för politisk favorisering—regeringar kan införa dem för att skydda vissa industrier eller intressegrupper, snarare än att de gynnar samhället som helhet.

I sin kritik av centralplanering, särskilt i "The Road to Serfdom", kopplade Hayek ihop protektionistiska åtgärder som tullar med en ökad ekonomisk kontroll och förlust av personlig frihet.

Han menade att ekonomisk frihet och politisk frihet hänger ihop, och att begränsningar av handeln är ett steg i fel riktning för båda dessa friheter.

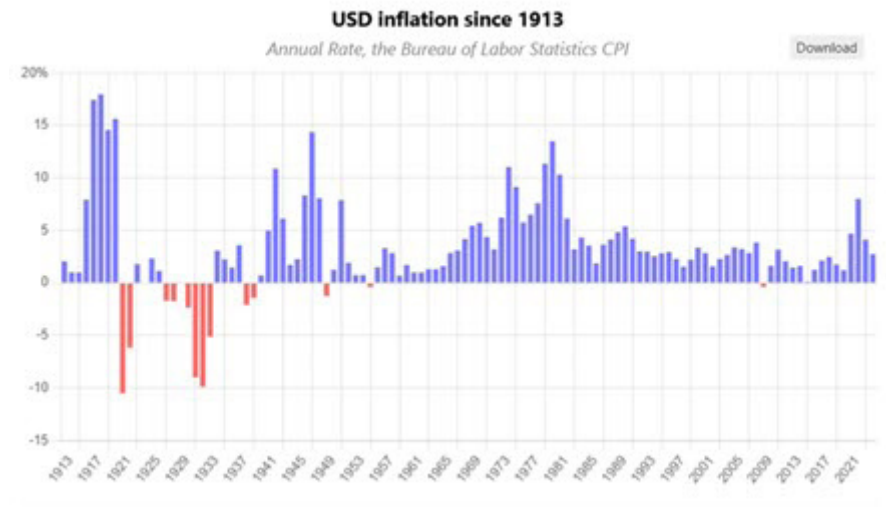
BT på X!

Följ Börstjänarens miniblogg med dagliga uppdateringar på [X!](#)

Veckans mest gillade tweets:

- Efter en rekordlång uppgång på 15 år kan den amerikanska aktie marknaden stå inför en utdragen period av svag avkastning.
- En tid att riva och en tid att laga,
en tid att tiga och en tid att tala,
en tid att älska och en tid att hata,
en tid för krig och en tid för fred.
~ Ecclesiastes (3:7-8)
- För att en ekonomi skall växa behövs entreprenörer.
- Höjda skatter leder endast till färre entreprenörer och färre möjligheter samt fallande produktivitet, vilken de sedan brukar försöka kompensera med ökad penningmängd med känt resultat.
- Totalitarism är inte förenlig med ett fungerande ekonomiskt system som bygger på fri handel och privat äganderätt.
- De senaste 400 åren har vi haft alternerande 20-årsperioder (15-25 år) av "feta" tider och "smala" tider.
- Under de "smala" tiderna har råvaror gått bättre än vanliga aktier
- Politiska agendor – inte fakta – banar väg för krig.
- "Guld är kungarnas pengar, silver är gentlemännens pengar, byteshandel är böndernas pengar – men skuld är slavarnas pengar." — Norm Franz

- När den stora tunga llånga fastighetscykeln toppar gäller inte längre "buy the dips" och se glad ut. Den bottnar inte ut i första taget.
- "Pengar är inte en uppfinning av staten, utan uppstår ur ekonomiska relationer oberoende av regeringens makt."
— Carl Menger.



- År 1913 undertecknade president Woodrow Wilson Federal Reserve Act, vilket skapade Federal Reserve-systemet för att stabilisera USA:s ekonomi, genom att hantera penningmängden och fungera som "lender of last resort".
- Centralbankerna står i centrum för regeringarnas gigantiska "paket". Deras ständiga expansion av penningmängden kommer inte att sluta väl.



BT Play: Kortsiktiga köp

Köp med en kortsiktigt positiv trend, sälj rekylerna upp på lite längre sikt. Aktiemarknaderna är långt från en bull-marknad, långa gröna staplar mot en negativ trend är inte positivt.

Klicka [här](#) för att ta del av en inspelning!

Handouts:

[Investerarbrev januari-februari](#)

[Hasafuma Live Dow Jones 129 år historik](#)

[Öpna konto med AvaTrade](#)

[Öppna konto med GFF Brokers](#)

BIG MAC INDEX

BIG MAC INDEX (SVERIGE = 100)

USA 118 (=USD är 18% för dyr)

GBP 95

NORGE 123

PARIS 125

CHF 175

SGD 75

LEVNADSKOSTNADER (SVERIGE 100)

USA 162

VIETNAM 40

TURKIET 54

TYSKLAND 104

FRANKRIKE 100

UK 142

THAILAND 54

SPANIEN 91

PORTUGAL 84

CHF 185

BULGARIEN 52

SINGAPORE 198

DANMARK 124

NORGE 127

KROATIEN 76

SERBIEN 62

MONTENEGRO 63

CYPERN 98

MONACO 430

Klipp från Finanskrönika, abonnera [här](#)!




2025

HASAFUMA januari - februari 2025

Generationsskifte på BT! En fortsättning på BT-folket?

I sommar kan du som delägare i Börstjänarfolket 2013 AB som tidigare meddelats lösa in dina aktier, i det som var tänkt att bli den slutgiltiga upplösningen av bolaget. Det kan emellertid även finnas möjlighet att ligga kvar med sin investering ytterligare en tid för den som så önskar.

Det är nämligen så att vi genomför ett generationsskifte på Börstjänaren, då Thomas Sandström går i pension och hans systerson Fredrik Swahn tar över spakarna. Och Fredrik har öppnat för att driva Börstjänarfolket vidare tillsammans med Henrik Hallenborg.



1982

■ Börstjänarens tillträdande VD Fredrik Swahn, flankerad av morbror – och tillika avgående VD Thomas Sandström – samt moster. (OBS! Bilden är inte helt färsk, då killen i mitten med hjälm numera är 47 år gammal.)

Fredrik var en gång i tiden doktorand i idrottsmedicin men hoppade av och byggde en egen sportklubb med träningsverksamhet, tävlingsarrangemang och cykelaffär. Tvåbarnsfar, coach, flerfaldig svensk mästare i Duathlon, civilingenjör, entreprenör och nätverkare. Har varit involverad i Börstjänaren under de fem senaste åren.



Business Office
Odenögatan 11 A
S-753 14 Uppsala

Telephone
+46 (0)18 406 71 11

Trading Office
Madrid, Spain

Email
info@hasakuma.com

Den nya satsningen i Börstjänarfolket 2013 AB blir en återgång till livet före krypto – där fokus kommer att ligga på handel med amerikanska terminer i så kallade CTA-program. Terminsprogrammen kan vara nog så volatila men jämfört med svängningarna i kryptomarknaden får vi en kraftig neddragning av risknivån.

Många investerare har frågat om möjligheten att fortsätta med Börstjänarfolket, och om intresset är tillräckligt stort, så kommer vi att göra det. En annan fördel med en fortsättning är att vi då inte är nödgade att göra exit i krypto till halvårsskiftet. Om det inte yppar sig någon bra exit under våren, kan vi då istället ligga kvar året ut, då de flesta numera räknar med en så kallad "right translated curve", vilket innebär en topp i krypto under hösten eller strax efter årsskiftet.

Fredrik var med i januari månads Hasafuma Live och presenterade sig själv samt – tillsammans med Henrik – det nya upplägget, där vi går ifrån krypto (efter en snygg sorti) för att återgå till investering i CTA-program med fokus på trendföljande och algoritmer.



■ Fredrik Swahn från Mantra sport tar över som VD i Börstjänaren och Börstjänarfolket.

Det kommer inom kort mer information samt ett memorandum om detta. Tills dess kan du ta del av en inspelning av presentationen [här](#).



En gyllene fortsättning. Klicka på bilden och ta del av det nya upplägget!



■ Henrik Hallenborg, CTA, här fångad på bild i Aston Martins Formel 1-stall.



Business Office
Odenögatan 11 A
S-753 14 Uppsala

Telephone
+46 (0)18 406 71 11

Trading Office
Madrid, Spain

Email
info@hasakuma.com

OMXS30



Starka hinder för OMXS30

Nedgången i OMXS30 bromsades vid ett stöd från tidigare bottnar.

Från ett extremt översålt läge kan vi förvänta oss en kraftig uppgång från detta stöd.

De tidigare bottnarna och utbrotsnivån, markerad med en röd linje, utgör ett starkt motstånd för en fortsatt uppgång.

Efter ett rekordras känns indexet och många aktier billiga, men det är osannolikt att nedgången är över här.

Kraftiga uppgångar från dagens nivåer bör tolkas med försiktighet.

En positiv bild kommer först när säljarna har tappat sin styrka och våra trendlinjer pekar uppåt.



Bitcoin: bäddat för rally eller ras

Det är dags att placera ut köp- och blankningsorder i bitcoin.

Potentialen är nu stor för både korta och långa positioner.

Det är i dag som bitcoin är intressant, inte när vi haft en rörelse som skapar rubriker.

Bryter kursen upp har vi en högre topp efter en divergens samt brott av trendlinje. Vi siktar då på tidigare ATH.

Blir det ned kan vi räkna med ett test av golvet i den fallande trendkanalen.

Bitcoin och andra kryptomarknader går bra att handla med via vår sponsor AvaTrade. Öppna konto via [denna länk](#) och du går den genomtrevlige Mark Mates som din personliga mäklare.

Läs även mer [här](#) om fördelarna med AvaTrade som nu också erbjuder handel i terminer som en "introducing broker".

S&P 500 in i motstånd

Efter en rekordstark återhämtning från ett rekordstort ras har de amerikanska börserna snabbt nått motståndsområden.

Om vi ser noteringar över tidigare rekyttoppar, skulle det vara positivt.

Men motstånden ovanför är starka; just nu befinner vi oss i en björnmarknad, där det mest troliga scenariot är ett återtest av tidigare bottnar.

Väl där kan vi se en andra våg ned mot en ny lägre lägsta.

Erbjudande, kostnadsfria utbildningar från Börstjänaren är tillbaka, [läs mer här!](#)



Tillgång:

S&P 500

Slutsats:

Blanka rekylen upp

1-6 mån:

Sälj

6-12 mån:

Sälj



Augusti 2025 Marbella Aloha



Välkommen till vår årliga investerarträff på Aloha Golf Marbella!

Under augusti kommer vi att vara i Marbella för att koppla av med golf, god mat och trevligt umgänge med er investerare.

Tveka inte att [höra av dig](#) redan nu om du är intresserad av att vara med och träffa oss!

Hallenborg & Sandström Fund Management AB

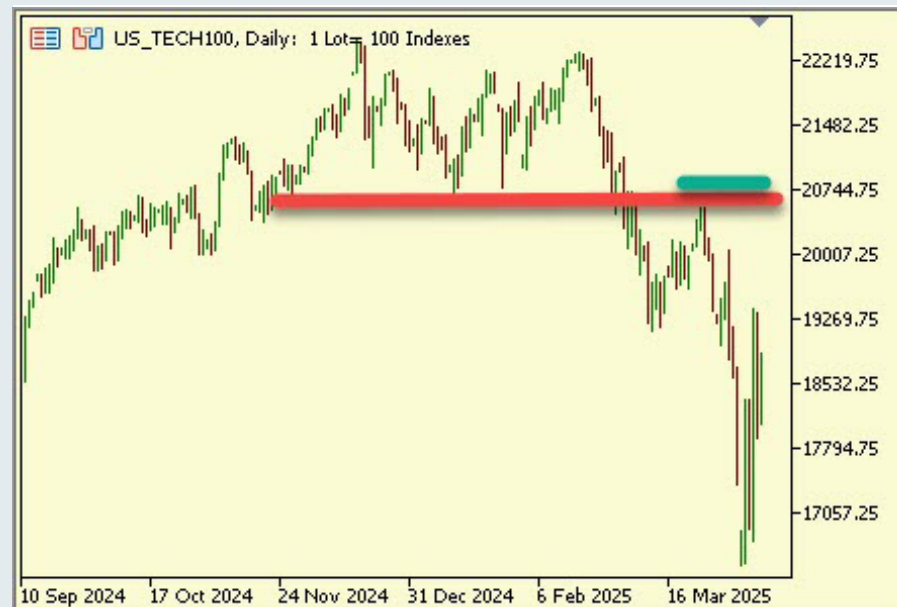
Blanka Nasdaq 100 på rekylen

Det ser riktigt dystert ut i Nasdaq 100 och många bolag som ingår i indexet.

Nedgången har knappt börjat; vi har hittills endast sett en nedåtriktad våg.

Kraftiga uppgångar kan användas för blankningar, vilket vi diskuterade i [onsdagens webinarium](#) (där vi också tog upp kortsiktiga köpsättupper).

Erbjudande, kostnadsfria utbildningar från Börstjänaren är tillbaka, [läs mer här!](#)



Graf från MetaTrader

Tillgång:

Nasdaq 100

Slutsats:

Blanka rekylen upp

1-6 mån:

Sälj

6-12 mån:

Sälj

Riktigt illa i EuroStoxx 50

EuroStoxx 50 påminner om OMXS30 med en triangel som formar en megafon.

Trendlinjer som pekar utåt på detta sätt indikerar kaos, en marknad präglad av både aggressiva köpare och säljare.

Om vi ska agera i detta index, bör vi blanka rekylen upp.

Erbjudande, kostnadsfria utbildningar från Börstjänaren är tillbaka, [läs mer här!](#)



Graf från MetaTrader

Tillgång:

EuroStoxx 50

Slutsats:

Blanka rekylen upp

1-6 mån:

Sälj

6-12 mån:

Sälj

AstraZeneca



Långsiktig topp i AstraZeneca

Den långsiktiga uppgången i AstraZeneca kan nu vara över. Det är i alla fall inte värt att binda upp kapital i bolaget, då det nu rör sig nedåt i en bear-marknad på lite längre sikt.

Grafen ovan visar en klassisk toppformation, som dock framträder tydligast i en veckograf.

Att trenden skiftar till negativ i veckografen ger en tydlig signal om att det kan ta lång tid innan vi återigen ser köparna dominera på denna marknad.

Dippen på 30 procent är troligen bara början.

Vi sätter målet för nedgången på 800 kr, nästa nivå är 500 kr.

Dow Jones i bear-marknad

Dow Jones stiger från en lägre lägsta, likt S&P 500 och Nasdaq 100.

Starka motståndsnivåer ovanför innebär att en bull-marknad fortfarande är långt borta.

Det är ingen brådska med nya köp.

Så länge säljarna är starka och trenden är negativ kan vi blanka rekyler uppåt.

Erbjudande, kostnadsfria utbildningar från Börstjänaren är tillbaka, [läs mer här!](#)

Börstjänarens webinarium: Tradingklubben online varje onsdag kl 20



Graf från MetaTrader

Tillgång:

Dow Jones

Slutsats:

Blanka rekylen upp

1-6 mån:

Sälj

6-12 mån:

Sälj



22-25 April Malaga-Estepona

Den **22-25 april** befinner vi oss mellan Malaga och Estepona för att träffa er investerare samt presentera det nya upplägget för Börstjänarfolket 2013 AB!

På schemat har vi också golf och god mat.

Befinner du dig i närheten och vill träffa oss, tveka inte att [höra av dig!](#)

Hallenborg & Sandström Fund Management AB



Blanka ABB på rekyllen upp

ABB har tappat drygt 30 procent från toppen.

Nedgången började efter det klassiska: misslyckat försök att ta ut tidigare topp följt av trendlinjebrott och en lägre lägsta.

Nu kan vi blanka rekyler upp.

Ju starka uppgång, desto trevligare brukar sättuppen bli.

En eventuellt lång grön stapel, är alltså inte något positivt så länge den kommer från en ny momentumbottom.

Starka hinder i Kina

Likt de amerikanska börserna har vi sett en uppgång i Kina A50.

Men också här handlar det om en rekyll upp mot en negativ trend och indexet testar nu tidigare stöd som motstånd.

I dag får man en andra chans att blanka samt en andra chans att ta sig ut ut långa positioner!

Erbjudande, kostnadsfria utbildningar från Börstjänaren är tillbaka, [läs mer här!](#)



Graf från MetaTrader

Tillgång:

Kina A50

Slutsats:

Blanka rekylen upp

1-6 mån:

Sälj

6-12 mån:

Sälj

Extremt i DAX

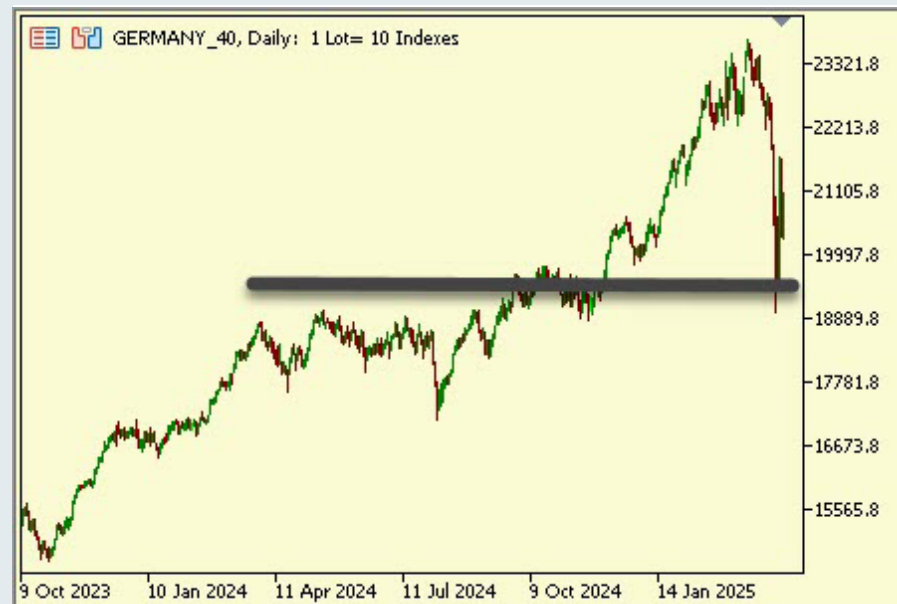
Dippen i tyska DAX-indexet kommer från en högre topp men nedgången är extrem.

Vi kan inte tala om en rekyl ned från en högre topp.

Flera månaders uppgång raderades på kort tid.

Nu gör man bäst i att avvakta eller blanka rekylen upp.

Erbjudande, kostnadsfria utbildningar från Börstjänaren är tillbaka, [läs mer här!](#)



Graf från MetaTrader

Tillgång:

DAX

Slutsats:

Blanka rekylen upp

1-6 mån:

Sälj

6-12 mån:

Sälj

Starkt motstånd i olja

Oljan testar nu tidigare utbrottsnivå som motstånd.

Eftersom området testats under flera år, är det direkt avgörande.

Det fungerar dock som ett gummiband, det är långt från en exakt nivå.

Så länge priset noteras under tidigare rekylltopp, har vi dock en bear-marknad där blankningar på styrka gäller.

Erbjudande, kostnadsfria utbildningar från Börstjänaren är tillbaka, [läs mer här!](#)



Tillgång:

WTI-olja

Slutsats:

Blanka rekylen upp

1-6 mån:

Sälj

6-12 mån:

Sälj

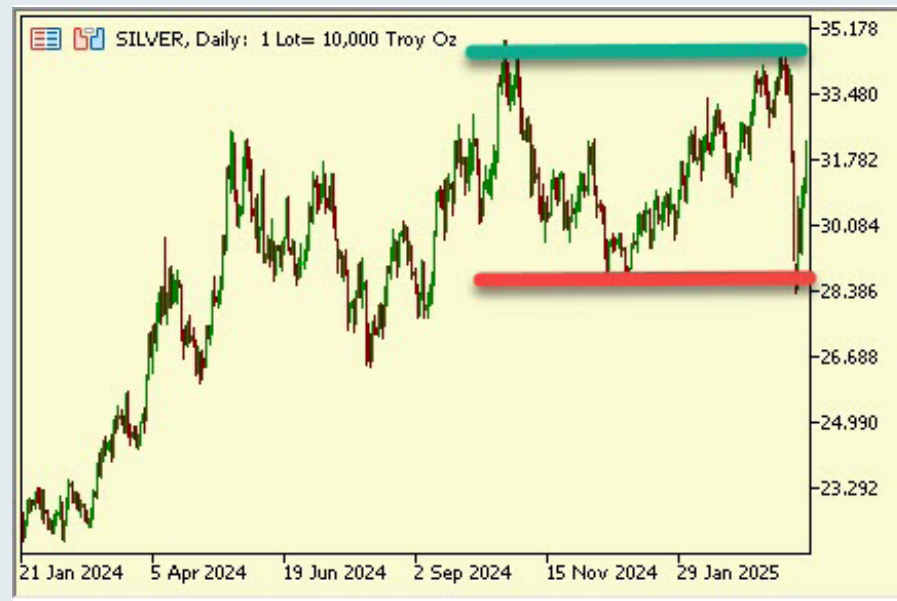
Silver laddar för \$50?

Priset på guld har exploderat men silver ligger kvar i en räjong utan någon stark trend.

Bryter kursen upp över taket kan vi åter sikta mot \$50.

Blir det ned går priset in i en bear-marknad och då gäller blankning.

Erbjudande, kostnadsfria utbildningar från Börstjänaren är tillbaka, [läs mer här!](#)



Graf från MetaTrader

Tillgång:

Silver

Slutsats:

Utbrotthandel

1-6 mån:

Neutral

6-12 mån:

Neutral

Atlas Copco A



Atlas Copco en fallande kniv

Efter en serie med lägre toppar, misslyckade försök att ta ut tidigare toppar, bröt Atlas Copco A ned under tidigare bottnar.

Köparna fanns inte där men det fanns gott om sälare som tog aktien in i en bear-marknad när tidigare bottnar och stöd passerades.

Nu kan vi blanka rekyler upp.

Köp är inte aktuellt så länge priser rasar med momentum.

Att fånga fallande knivar är en konst som få bemästrar.

Ointressant med guld

US-dollar fortsätter att tappa sin köpkraft relativt guld.

Trenden i guld pekar spikrakt upp.

Priset är kraftigt överköpt, på extrema nivåer.

Uppgången kan fortsätta till \$4000, men det är lite sent på-tänkt att ta position på det nu.

Skall man tjäna på börsen bör man ligga steget före.

Erbjudande, kostnadsfria utbildningar från Börstjänaren är tillbaka, [läs mer här!](#)



Tillgång:

Guld

Slutsats:

Köp rekylen ned

1-6 mån:

Köp

6-12 mån:

Köp



SAAB +715%

SAAB har många glada ägare, många ligger med mycket stora vinster.

Det skapar volatilitet; ju högre upp det kraftigare brukar det svänga.

I högerkanten av grafen ser vi en överköpt marknad där man kommer lite sent till festen.

Tidpunkten för att köpa är i början av en trend när vi får till en trevlig risk/reward-kvot.

Tidigare rekylbotten vid 300 kr kan nu agera som släpande stopp.

Har man stora vinster och svårt att ge tillbaka dessa, sälj till "sleeping point".

Sterling i räjong

Det brittiska pundet mot US-dollar noteras mitt mellan en botten och topp.

Vi har en mycket volatil marknad men utan långsiktig trend.

Skall vi göra något är det utbrottshandel från toppar och bottenar de senaste månaderna.

Men då även dessa är "spretiga", gör man bäst i att avvakta.

EUR/USD erbjuder en trevlig räjong, vilket vi tog upp [förra veckan](#).

Erbjudande, kostnadsfria utbildningar från Börstjänaren är tillbaka, [läs mer här!](#)



Graf från MetaTrader

Tillgång:

GBP/USD

Slutsats:

Avvakta

1-6 mån:

Neutral

6-12 mån:

Neutral

Fortsatt stark krona mot USD

Dollarn fortsätter att tappa mot svenska kronan.

Efter en liten bear-flagga kom utbrottet ned men ännu har vi inte en lägre botten.

Chansen att inta nya blankningar är dock förbi.

Nu bör man ligga kort i USD/SEK med en stopp något över flaggans högsta.

Erbjudande, kostnadsfria utbildningar från Börstjänaren är tillbaka, [läs mer här!](#)



Tillgång:

USD/SEK

Slutsats:

Behåll sålda

1-6 mån:

Sälj

6-12 mån:

Sälj



BT Play: OMXS30 vid avgörande

USA vänder upp när Europa vänder ned. Köpsättupper i bitcoin, S&P 500, Nasdaq 100 och Dow Jones. Sedan går vi igenom varför guld är ointressant just nu medan koppar, bomull, palladium samt platina är mycket intressanta.

Klicka [här](#) för att ta del av en inspelning!

Handouts:

[Investerarbrev januari-februari](#)

[Hasafuma Live Dow Jones 129 år historik](#)

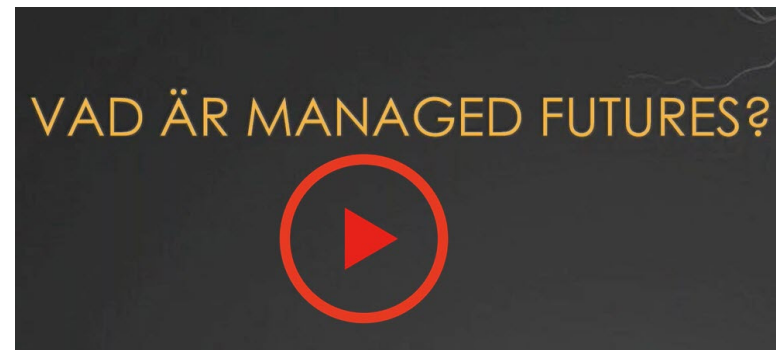
[Öpna konto med AvaTrade](#)

[Öppna konto med GFF Brokers](#)



I **Hasafuma live den 9 januari** vi igenom resultaten 2024 och kommenterade varje enskilt program. Bland annat diskuterades för- och nackdelar med att investera i trendföljande handelsmodeller.

Med hjälp av grafer från mitten av 1800-talet förklarade vi också varför man inte bör investera i råvaror på lång sikt.



Hasafuma live 7 november ägnades helt och hållet om vår verksamhet Managed Futures. I presentationen visade vi varför alternativa investeringar som Managed Futures bör vara en del av varje portfölj.

Rekommenderade mäklare

Tack till våra sponsorer, som är med och möjliggör Börstjänarens till stora delar kostnadsfria verksamhet för alla börsintresserade!

Du kan bidra till Börstjänaren genom att ta del av våra sponsorer och samarbetspartners utbud.



AvaTrade

AvaTrade är en världsledande nätmäklare som erbjuder handel med mer än 200 Forex- och CFD-instrument, inklusive aktier, index, råvaror, obligationer & ETF:er.

Med över 200 000 registrerade kunder från fler än 12 länder, är AvaTrade en verkligt global mäklare.

[Bli kund hos Ava Trade här!](#)



GFF Brokers

Global Futures & Forex Inc. (GFF Brokers) är ett oberoende introducerande mäklare-företag i Glendale, Kalifornien, som erbjuder termins- och optionshandel på alla större börser runt om i världen.

Som medlem NFA och registrerad IB hos CFTC tillhandahåller GFF-brokers lågpristerminer och valutahandel med stöd av högkvalitativ kundservice, branschkompetens och ett växande utbud av handelsplattformserbjudanden.

[Bli kund hos GFF Brokers här!](#)

Ansvarsfriskrivning

Morningbriefing Börstjänaren AB från-säger sig allt ansvar för direkt eller indirekt förlust eller skada av vad slag det vara må, som grundar sig på användandet av information från Börstjänarens webbplats eller nyhetsbrev.

Informationen på Börstjänaren och Världsmarknaden Update tar inte hänsyn till någon specifik mottagares särskilda investeringsmål, ekonomiska situation eller behov.

Informationen är inte att betrakta som en personlig rekommendation eller ett investeringsråd. Varje investeringsbeslut fattas självständigt av användaren och på dennes eget ansvar.

Investeringar i finansiella instrument är förknippade med risk och en investering kan både öka och minska i värde eller komma att bli värdelös. Historisk avkastning är ingen garanti för framtida avkastning.