

2025

VECKA

VM-UPDATE

09



Håller dig ajour med världsmarknaderna

Råvaror
Valutor
Index

Världsmarknaden

Krypto

Nationalekonomi

Makro

Mikro

På lång sikt är vi alla döda

John Maynard Keynes sa "på lång sikt är vi alla döda.", grejen är bara den att "den långa sikten" är nu!

Keynes 1927:

"Vi kommer inte att uppleva fler krascher under vår tid."

Hayek & Mises 1927:

Varnade i kraftfulla termer för börsras och finanskris.

Anledningen var enligt dem den enorma Federal Reserve skapade kredit och penningmängdsexpansionen sedan början av 1920-talet.

Vilken av eftervärldens pseudoekonomer, dvs. nobelpristagare, se Paul Krugman & Co, kallats för "låt gå-policy?"

Hur man kan kalla en såpass kraftig intervention för låt gå-policy ligger utanför mitt förstånd. Naturligtvis är anledningen rent manipulativ.

Vem som fick rätt behöver vi knappast informera om.

När Hayek besökte Keynes under hans sista år (1946) uttryckte Keynes varning för den inflationspolicy som han själv hjälpt till att popularisera.

Varför den har fortsatt ända fram till idag är ju naturligtvis att den är ett alldeles för starkt vapen för att politikerna skall lämna ifrån sig det.

De kommer inte ens att lämna ifrån sig det "screaming and kicking" utan genom en spontan marknadsreaktion, förr eller senare.

Sanningen vinner alltid i längden!

När Keynes blev anklagad för att hans "policy" (vilken absolut inte var någon ny uppfinning inom nationalekonomin) skulle vara destruktiv på lång sikt, så svarade Keynes:

"In the long run we will all be dead."

"På lång sikt är vi alla döda."

Grejjen är bara den att "The Long Run" är nu!

Tack för det Keynes och 100% av alla politiker som svalt detta med hull och hår och alla som röstat på dem.

Som det heter: "They get what they got coming", som en naturlig konsekvens.

- Finanskrönikan, [abonnera här till just nu pris!](#)

OMXS30



OMXS30 vid högre topp

Svenska OMXS30-indexet noteras vid en högre högsta i en positiv trend efter en längre tids konsolidering.

Uppgången till den senaste toppen var stark, vilket innebär att nästa rekyll ned går bra att köpa på.

Önskvärt är en rekyll ned till tidigare utbrottsnivå och motstånd som nu utgör stöd. Vid ett återtest får vi en andra chans att köpa med den nya trenden.

Inför utbrottet i S&P 500

Vi står nu inför ett rally eller ras!

Att på förhand lista ut vad det blir, är svårare än att tjäna en slant på nästa rörelse.

Vi vet att det blir upp eller ned men inte när.

Möjligheten finns att de amerikanska aktieindexen fortsätter sidledes någon månad till, om så sker finns det ingenting att göra mer än att vänta.

Vad vi väntar på är ett utbrott som kan komma att indikera om nästa våg blir upp eller ned; högre topp och vi köper för uppgång, lägre botten och vi blankar för ras.

Och som alltid med en skyddande stopp som ser till att stoppa och minska förlusten om utbrottet inte leder till en trend.



Tillgång:

S&P 500

Slutsats:

Utbrottshandel

1-6 mån:

Köp

6-12 mån:

Köp

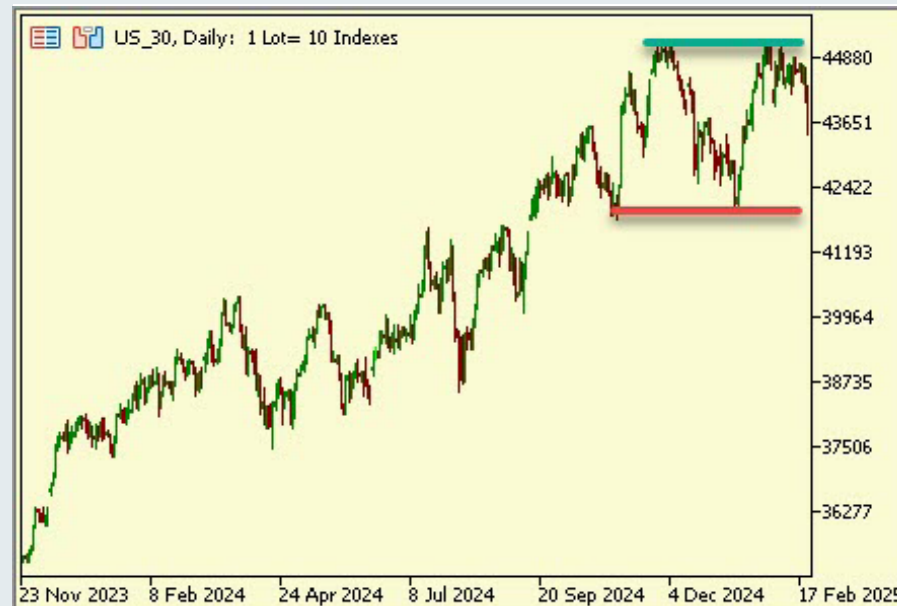
Blanka eller köp Dow Jones

Mönstret i S&P 500 ovan ser vi också i Dow Jones men här har vi tydligare rörelser mellan toppar och bottnar.

Detta kan vara årets toppformation som vi ser. Bryter kursen ned under tidigare botten är det läge att ta det säkra före det osäkra och göra exit på långa positioner i en köpt aktieportfölj.

Det kan vara början på en riktig bear-marknad med panik och kraftiga dippar så som det brukar de ut när indexen trendar ned.

Men vid en högre högsta behöver vi inte oroa oss, då bekräftar trenden som stigande ännu en gång och vi kan till och med öka med köpta positioner till portföljen.



Graf från MetaTrader

Tillgång:

Dow Jones

Slutsats:

Utbrottshandel

1-6 mån:

Köp

6-12 mån:

Köp

Nasdaq 100 misslyckades

Grafen till höger visar Nasdaq 100 som vänt ned från ett misslyckat försök att ta ut tidigare topp.

Nyhetsflödet om varför aktiemarknaden föll i fredags var mixat; om det var nytt covid-virus i Kina eller tariffer som var orsaken har inte så stor betydelse.

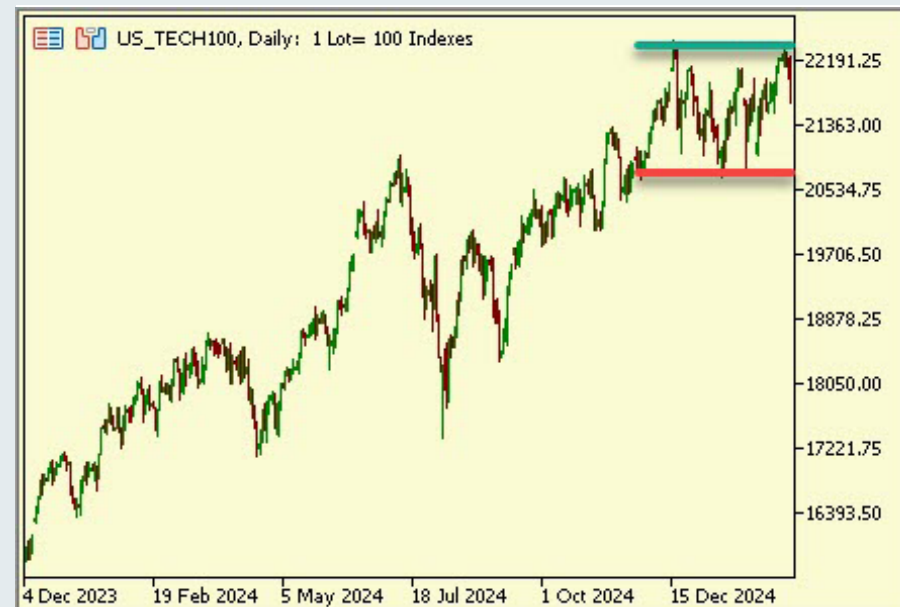
Förklaringen till en rörelse brukar komma först efteråt och ofta handlar det bara om ett försök att förklara något som ingen vet någonting om.

Viktiga händelser visar sig i priset. Bryter Nasdaq 100 nu ned under tidigare bottnar, är det troligt att något har hänt.

Exakt vad behöver vi inte ta reda på, att priset faller till en lägre lägsta efter ett misslyckat försök att ta ut tidigare topp ger oss all information som vi behöver för att blanka.

Det misslyckde försöket att ta ut tidigare topp visar att köparna inte var lika aggressiva som tidigare och en lägre lägsta visar att säljarna tar kontrollen.

Vi tar sedan position med den starka gruppen dvs. blankar en lägre lägsta eller köper en högre högsta.



Graf från MetaTrader

Tillgång:

Nasdaq 100

Slutsats:

Utbrottshandel

1-6 mån:

Köp

6-12 mån:

Köp

Följ oss på X nu!



Några av veckans tweets:

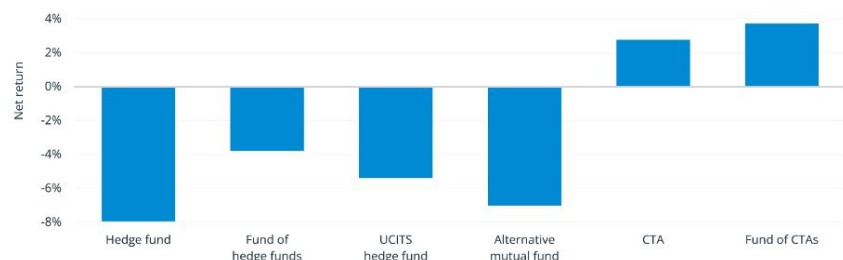
Sveriges Riksbank, 1668, är världens äldsta centralbank, mål att stabilisera systemet.

Men under 1700-talet trycktes en stor mängd sedlar utan täckning i silver, kraftig inflation följde. Gustav III:s krig (1788–1790) finansierades med ökad sedelutgivning, inflation följde.

Kanske behöver termen "hedgefond" omdefinieras.

Om allt i din portfölj stiger/sjunker samtidigt är den dåligt balanserad.

Fig. 1: Performance of hedge funds in Q2 2022 by structure*




*Please note, all performance information includes preliminary data for June 2022 based upon net returns reported to Preqin in early July 2022. Although stated trends and comparisons are not expected to alter significantly, final benchmark values are subject to change.

Source: Preqin Pro



I **Hasafuma live den 9 januari** vi igenom resultatens 2024 och kommenterade varje enskilt program. Bland annat diskuterades för- och nackdelar med att investera i trendföljande handelsmodeller. Med hjälp av grafer från mitten av 1800-talet förklarade vi också varför man inte bör investera i råvaror på lång sikt.



Hasafuma live 7 november ägnades helt och hållet om vår verksamhet Managed Futures. I presentationen visade vi varför alternativa investeringar som Managed Futures bör vara en del av varje portfölj.

Guldtåget har gått

Guldet är kraftigt överköpt.

Tåget för nya köp har gått, man bör redan ligga långt.

Eftersom kursen är överköpt, är det för tidigt att blanka eller göra exit.

Detta är en marknad där man försöker rida trenden så långt det bara är möjligt.

Vi vet dock inte på vilken nivå det toppar eller när det är över.

Så att rida trenden är lättare sagt än gjort; det underlättar med en kvantitativ modeller som talar om exakt när man klickar på säljknappen, en släpande exit.

Det kan t ex. vara x-perioderslägsta eller x-punkter/ATR från tidigare topp.

Men vad man än väljer, finns det inga garantier att man lyckas rida trenden till toppen.



Tillgång:

Guld

Slutsats:

Köp eventuellt rekyl ned

1-6 mån:

Köp

6-12 mån:

Köp



2024

HASAFUMA november - december 2024

BT-folket på bortre långsidan?

I Börstjänarfolket 2013 AB närmar vi oss nu slutet på vår mångåriga investeringsresa i krypto. Då vi i dagarna håller seminarium på Costa Blanca i samarbete med hurtbullarna i Mantra Sport kan det kanske passa med en sportmetafor?

Om vi liknar vår resa vid ett hinderlopp, som t.ex när Anders Gärderud vann OS-guld 1976, så befinner vi oss nu väl närmast vid bortre långsidan. En sista vattengrav och någon uppställd träbock, där det gäller att inte snubbla som östtysken Frank Baumgartl, sedan upplopp och målgång.



■ Står Börstjänarfolket inför en lika klassisk avslutning som Anders Gärderud mot polacken Malinowski och östtysken Baumgartl i OS 1976? Liksom Anders får vi nog räkna med hårt motstånd, knöliga hinder och en och annan kalldusch på vägen.

Ett hinder som bockats av sedan vårt förra investerARBREV är förstås det amerikanska presidentvalet, som ju upptog så mycket av förra årets skrivelser. Vi får väl säga att det tydliga valresultatet med en i förnackat mycket kryptovänlig segrare borde båda gott för krypto överlag. Inledningsvis fick vi också en mycket stark positiv reaktion i bitcoin, som även smittade av sig på vår portfölj.

Hallenborg & Sandström Fund Management AB (Hasafuma)

Läs vårt senaste investerARBREV genom att klicka på bilden till höger.

Ur innehållet:

- Seminarium nu på lördag om alternativa investeringar
- Ny ATH på Algolodge.com
- BT-folket på bortre långsidan
- Hasafuma Live

Det går bra att [mejla](#) oss om du vill ha mer information om alternativa investeringar som inte korrelerar med aktiemarknaden.

Blanka olja vid utbrott ned

Oljan uppvisar åter svaghet och närmar sig tidigare stöd och utlösare för blankning.

Vi siktar på \$40 i första vågen ned.

Men för att vi skall blicka mot dessa nivåer och blanka behöver vi först ett utbrott ned, en lägre lägsta.

På ovensidan har vi gott om starka hinder, motstånd.

Vid en lägre lägsta gäller exit på köpta samt ersätt dem med blankade positioner.



Graf från MetaTrader

Tillgång:

WTI-olja

Slutsats:

Avvakta

1-6 mån:

Neutral

6-12 mån:

Neutral

Potential i bitcoin

Bitcoin har fortsatt att röra sig sidledes i en räjong med mycket tydligt stöd och motstånd.

Vi har en trevlig sättupp för utbrottshandel, ett skolboksexempel.

Men det viktigaste nu är att man inte tror att en lägre lägsta måste leda till en bear-marknad eller en högre högsta leder till en positiv trend.

Det är möjligt, men det finns inga garantier.

De starkaste trenderna brukar börja med ett falskt utbrott, varför man bör ha någon typ av stop-and-reverse moment i sin strategi för utbrottshandel.

Potentialen vid ett utbrott ned är \$40 000 och på ovasidan siktar vi på \$150 000, läge för en straddle.



Graf från MetaTrader

Tillgång:

Bitcoin

Slutsats:

Utbrottshandel

1-6 mån:

Neutral

6-12 mån:

Köp

Stark krona mot dollar

Kronan fortsätter att stärkas mot US-dollar som de senaste veckorna trendat med.

I USD/SEK ser vi en nedgång från en högre högsta dvs. säljarna har tagit kontrollen från aggressiva köpare.

Det bildar en expanderande triangel som visar en snabb trendlös marknad.

På kort sikt är dock trenden negativ men det finns gott om starka stöd inunder.



Graf från MetaTrader

Tillgång:

USD/SEK

Slutsats:

Avvakta

1-6 mån:

Neutral

6-12 mån:

Neutral

Rekommenderade mäklare

Tack till våra sponsorer, som är med och möjliggör Börstjänarens till stora delar kostnadsfria verksamhet för alla börsintresserade!

Du kan bidra till Börstjänaren genom att ta del av våra sponsorer och samarbetspartners utbud.



AvaTrade

AvaTrade är en världsledande nätmäklare som erbjuder handel med mer än 200 Forex- och CFD-instrument, inklusive aktier, index, råvaror, obligationer & ETF:er.

Med över 200 000 registrerade kunder från fler än 12 länder, är AvaTrade en verkligt global mäklare.

Bli kund hos Ava Trade här!



GFF Brokers

Global Futures & Forex Inc. (GFF Brokers) är ett oberoende introducerande mäklare-företag i Glendale, Kalifornien, som erbjuder termins- och optionshandel på alla större börser runt om i världen.

Som medlem NFA och registrerad IB hos CFTC tillhandahåller GFF-brokers lågpristerminer och valutahandel med stöd av högkvalitativ kundservice, branschkompetens och ett växande utbud av handelsplattformserbjudanden.

Bli kund hos GFF Brokers här!

Ansvarsfriskrivning

Morningbriefing Börstjänaren AB frånsäger sig allt ansvar för direkt eller indirekt förlust eller skada av vad slag det vara må, som grundar sig på användandet av information från Börstjänarens webbplats eller nyhetsbrev.

Informationen på Börstjänaren och Världsmarknaden Update tar inte hänsyn till någon specifik mottagares särskilda investeringsmål, ekonomiska situation eller behov.

Informationen är inte att betrakta som en personlig rekommendation eller ett investeringsråd. Varje investeringsbeslut fattas självständigt av användaren och på dennes eget ansvar.

Investeringar i finansiella instrument är förknippade med risk och en investering kan både öka och minska i värde eller komma att bli värdelös. Historisk avkastning är ingen garanti för framtida avkastning.