

2024

VECKA

# VM-UPDATE

# 51



*Håller dig ajour med världsmarknaderna*

Råvaror  
Valutor  
Index

Världsmarknaden

Large Cap

Mid Cap

Small Cap

USA-aktier

## HUSPRISER

Enligt boollis månatliga priskoll så föll priset på ett normalhus utanför Göteborg med 4% under november.

'Prognoserna är långsam uppgång under kommande åren. Min personliga åsikt är att ni bör inte vänta med försäljning längre fram än mitten av 2026.

Ni har således arton månader på er om ni har tänkt sälja förstås.

Om ni ämnar bo kvar i 10-20 år till är det inga problem så länge ni inte läser "news" mer än maximalt ett sammandrag på söndag eftermiddag. Rolf Dobelli säger att man kan vänja sig av även med det.

### Klipp från Finanskrönikan

I Vad har staten gjort med våra pengar? förändrar Murray Rothbard din syn på världen – inte bara på pengar.

De skador som tullar orsakar är inte begränsade till att höja konsumentpriserna. De skapar också stora snedvridningar på marknaderna.

Federal Reserve hävdar att den kan manipulera penningmängden för att säkerställa "prisstabilitet." Detta förvärrar dock konjunkturcyklerna och undergräver ekonomin.

Statlig makt kräver en "teologisk" rättfärdigande, vare sig det är sekulärt eller religiöst. USA är inget undantag.

År 1920 krossade Ludwig von Mises de intellektuella grunderna för argumenten för socialistisk centralplanering.

Trots att Pentagon har misslyckats med sju revisioner i rad är försvarsutgifterna nu 60 procent högre (i reala termer) än under den tidigare toppen under Kalla kriget.

En av de felaktigheter som präglar modern akademisk neoklassisk ekonomi är tron att vi kan göra kardinala mätningar av värde. Österrikska ekonomer, med början hos Carl Menger, vet bättre.



## What Has Government Done to Our Money?

Murray N. Rothbard



Klicka på bilden ovan för kostnadsfri julläsning från Murray Rothbard!

Ingen i GOP:s ledarskap kommer att göra något alls åt verklig reform av Federal Reserve förrän han fruktar att hans omval hänger på det.

Aktierna har momentum för att stiga här på kort sikt. Men när uppgången mattas av kommer de att vara farligt övervärderade.

Den globala nedgången av tillgångar kommer att börja tidigare än 2026, eftersom vi redan har nått toppen för många tillgångar, inklusive guldgruvaktier, de flesta europeiska aktier och tillgångar på tillväxtmarknader. Fastigheter i större delen av världen nådde sin topp i reala termer under första kvartalet 2022.

När USA hade ett faktiskt överskott år 2000 hade vi också de högsta statsobligationsräntorna på de senaste 35 åren. Statsobligationer köps som en tillflykt från fallande aktier, företagsobligationer och fastigheter, vilket är anledningen till att räntorna på statsobligationer kommer att falla betydligt under de kommande åren, precis som de gjorde efter 2000 och 2007.

Den amerikanska dollarn har avslutat sin tvååriga korrigeringsperiod den 27 september 2024 och har inlett en kraftfull uppgång med olika tillbakadraganden längs vägen.

Verklig rikedom och framsteg kommer från ansträngningarna hos "folket." Inte från lagar, påbud, trakasserier eller hot från staten... eller från de som George Wallace kallade "spetsiga intellektuella."

När eliten blir mer och mer korrupt, sätter de sina fingrar i fler och fler sysslor. Från skattebetalarnas perspektiv är dessa "investeringar" — tillsammans med nästan alla andra federala utgifter — kostsamma förluster. Och när det finns tillräckligt många av dem stannar den ekonomiska tillväxten av.

Så, en president kan bara stimulera ekonomin, men bara genom att kapa sina egna händer. Ta bort regleringar. Slå ner byråer och avdelningar. Skär ner på löner och minska utgifterna. Det finns inget annat sätt.

Den österrikiska skolan inom ekonomin har sina rötter i Salamanca-skolan och de kanoniska jurister från universitetet i Bologna.

Ludwig von Mises år 1962: rikedom hos de rika i en kapitalistisk ekonomi sker inte på bekostnad av de fattiga.

En ström av kapital flödar in i amerikanska aktier, drivet av TINA (There Is No Alternative) och FOMO (Fear of Missing Out). Volatiliteten har sjunkit till de lägsta nivåerna på flera år. Bitcoin stängde över 100 000 dollar, vilket ger en "marknadsvärdering" på cirka 2 biljoner dollar (~\$2 Trillion).

"Euforimetern" är på en rekordhög nivå.

I The Financial Times denna vecka argumenterar Ruchir Sharma (ordförande för Rockefeller International) att "Amerika är överägt, övervärderat och överhyped i en grad som aldrig tidigare skådats."

Efter att ha spenderat 25 år som kolumnist för The New York Times, går Paul Krugman äntligen i pension från den positionen – 25 år för sent, om man ska vara ärlig.

HÅLL I HATTEN!



Börja det nya året med Börstjänarens finanskrönika, just nu till julpris, 999 kr för 12 månader!

Som abonnent på Finanskrönikan genomskådar du marknadens aktörer och undviker att bli förd bakom ljuset. Du får hjälp att göra rätt när det är som svårast.

När skall man köpa, sälja eller avvakta?

Varför gör FED, ECB, Riksbanken på detta viset?

Vad ligger bakom FEDs beslut?

Vad ligger bakom nyhetsrapporteringen?



Vem säger vad och varför?

Finanskrönikan levereras som ett mejl ca en gång per vecka.

[Ja tack](#), ta mig till BT Shop, affären för bättre affärer!

Klicka [här](#) för att läsa vårt senaste investerarbrev!

Klicka [här](#) för en presentation av alternativa investeringar, Managed Futures!



Klicka på respektive bok för kostnadsfri julläsning, Ludwig von Mises!

## Köpläge i Dow Jones

Dow Jones rekylerar nu ned mot en positiv trend. Då kursen närmar sig golvet i en stigande trendkanal, efter ett test av taket, har vi bra tajming för köp.

Vi har också en fördelaktig risk/reward-kvot med en tajt närliggande nödutgång något under tidigare botten.

Grafen till höger visar två möjliga bottnar för stoppen.

Den som är lite mer långsiktig, 6-12 månader, kan använda den lägre botten.

Entré kan göras direkt vid måndagens öppningskurs.



Graf från MetaStock

**Tillgång:**

Dow Jones

**Slutsats:**

Köp!

**1-6 mån:**

Köp

**6-12 mån:**

Köp



## Positiv svag trend i SP 500

S&P 500 rör sig sidledes vid nya toppnivåer men det saknas action från både köpare och säljare, det händer just nu ingenting.

Köp vid en eventuell dipp är inte aktuellt då trenden är svag.

Vi behöver en lite starkare uppgång för att vi skall köpa rekyl.

Trenden är dock positiv så behåll köpta galler och köp intressanta aktier.



Graf från MetaStock

### Tillgång:

S&P 500

### Slutsats:

Behåll köpta, avvakta med nya

### 1-6 mån:

Köp

### 6-12 mån:

Köp

## Ny topp i Nasdaq 100

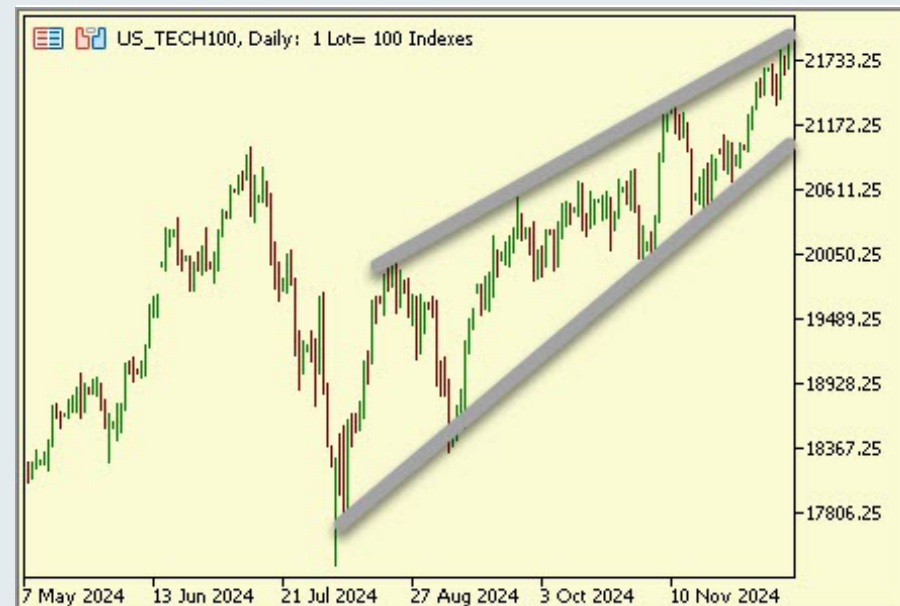
Nasdaq 100 låg tidigare steget efter Dow Jones och S&P 500 men nu har vi även en högre topp i detta index.

Likt S&P 500 saknar vi dock en starkt stigande trend för att planera nya köp om priset skulle inleda en rekyl ned.

En stigande kil visar på avtagande intresse både från köpare och säljare.

Det är behåll köpta som gäller men avvakta med nya.

Samtidigt är det för tidigt att fundera på blankning.



Graf från MetaStock

### Tillgång:

Nasdaq 100

### Slutsats:

Behåll köpta, avvakta med nya

### 1-6 mån:

Köp

### 6-12 mån:

Köp

## Köp DAX vid rekyl

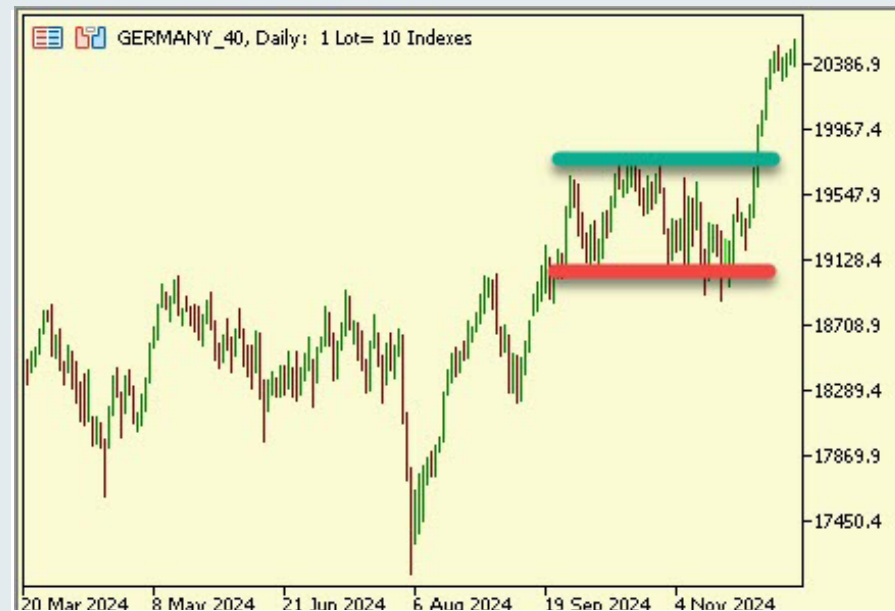
I tyska DAX-indexet har vi sett ett rally med momentum.

Köparna har varit aggressiva och trenden är nu starkt stigande.

Det betyder köpläge om indexet skulle falla tillbaka.

Dippar är alltså köpvärda i DAX.

Nya köp i dag är inte aktuellt eftersom indexet är kraftigt överköpt och därmed är det svårt att få till en trevlig risk/reward-kvot.



Graf från MetaStock

### Tillgång:

DAX40

### Slutsats:

Behåll köpta, köp mer på rekyl

### 1-6 mån:

Köp

### 6-12 mån:

Köp



## Guldtrenden är över

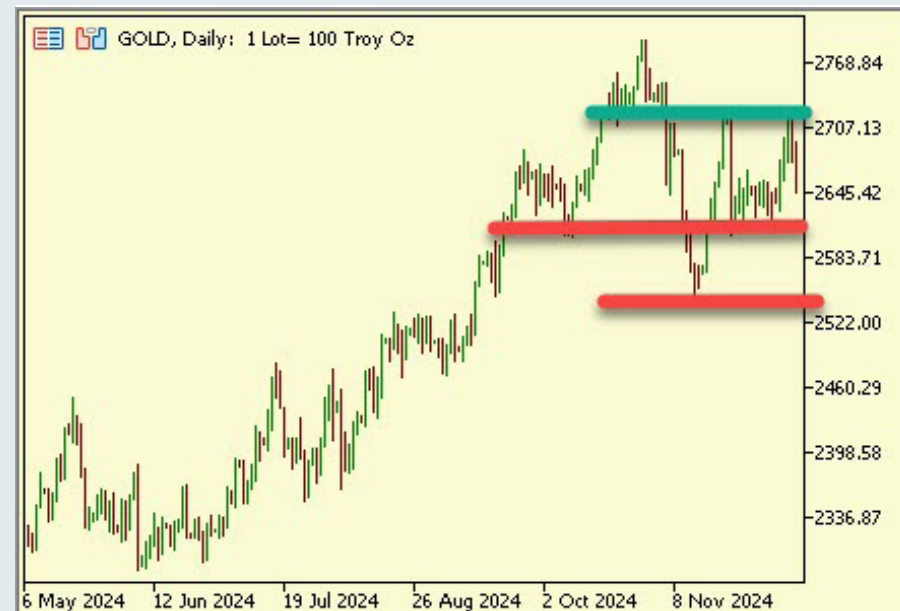
Den stigande trenden i guld är nu över i dagsgrafnen.

Kursen rör sig sidledes mellan tidigare toppar och bottnar.

Det är nu utbrottshandel som gäller.

Bryter kursen upp finns chansen att priset återgår till en positiv trend, då köper vi.

Men bryter kursen ned är fallhöjden relativt hög efter en kraftig uppgång under hösten.



Graf från MetaStock

### Tillgång:

Guld

### Slutsats:

Avvakta, utbrottshandel

### 1-6 mån:

Neutral

### 6-12 mån:

Köp

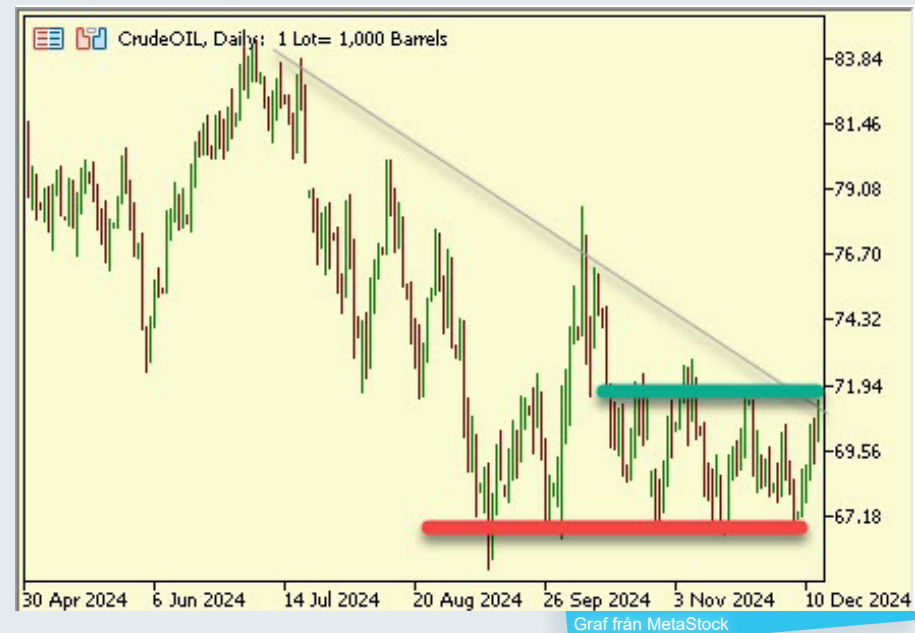
## Köp olja?

Bryter oljan ned under tidigare bottnar gäller blankning men bryter kursen upp har vi istället en köpsignal.

Den gröna linjen i grafen till höger visar när ett köp kan tajmas.

Entré kan göras om förra veckans högsta passeras.

Nödutgången ligger något under den röda linjen, där bör man ha en stop-and-reverse order ligga dvs. där gäller inte bara exit på köpta utan även inta nya blankningar.



### Tillgång:

WTI-olja

### Slutsats:

Utbrottshandel

### 1-6 mån:

Neutral

### 6-12 mån:

Neutral

## Bull-flagga i bitcoin

Bitcoin har signalerat köp från en bull-flagga men kursen har sedan fortsatt sidledes.

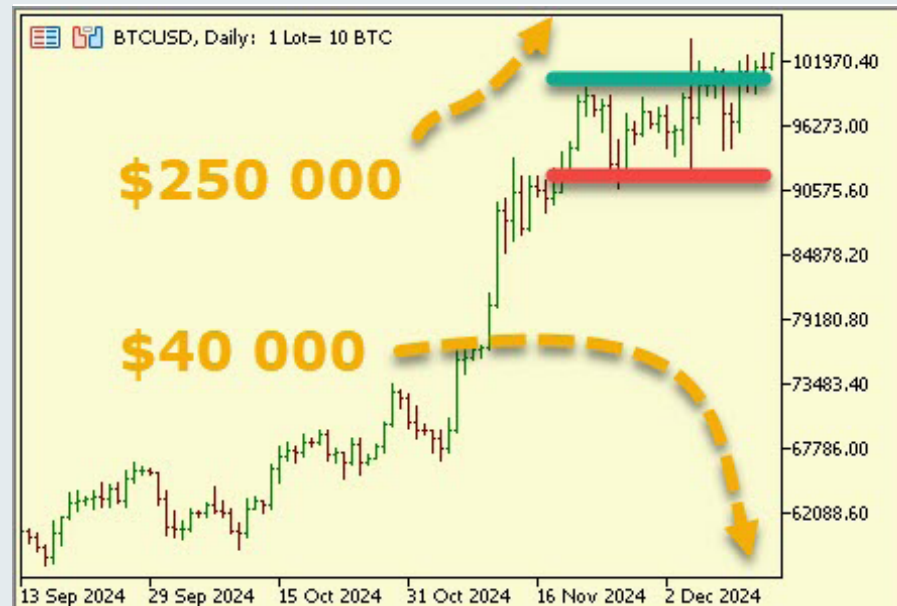
Väl vid en ny högre topp är det åter fritt; vi siktar på \$500 000 i nästa våg upp med ett delmål på \$250 000.

MEN, vi vet så klart inte om det kommer att ske, det är potentialen för köpta.

Vad vi vet är att ibland halveras priset på bitcoin ganska så snabbt. Vi vet inte när men vi vet att det börjar, garanterat, med ett utbrott ned under tidigare botten.

Skulle bitcoin nu bryta ned, kan vi sikta på \$40 000.

Vårt mål som trendföljare handlar inte om att gissa sig till åt vilket håll den underliggande marknaden kommer att gå, eller hur långt, utan bara om att vara med när det rör på sig.



Graf från MetaStock

### Tillgång:

Bitcoin

### Slutsats:

Utbrottshandel på kort sikt

### 1-6 mån:

Köp

### 6-12 mån:

Köp

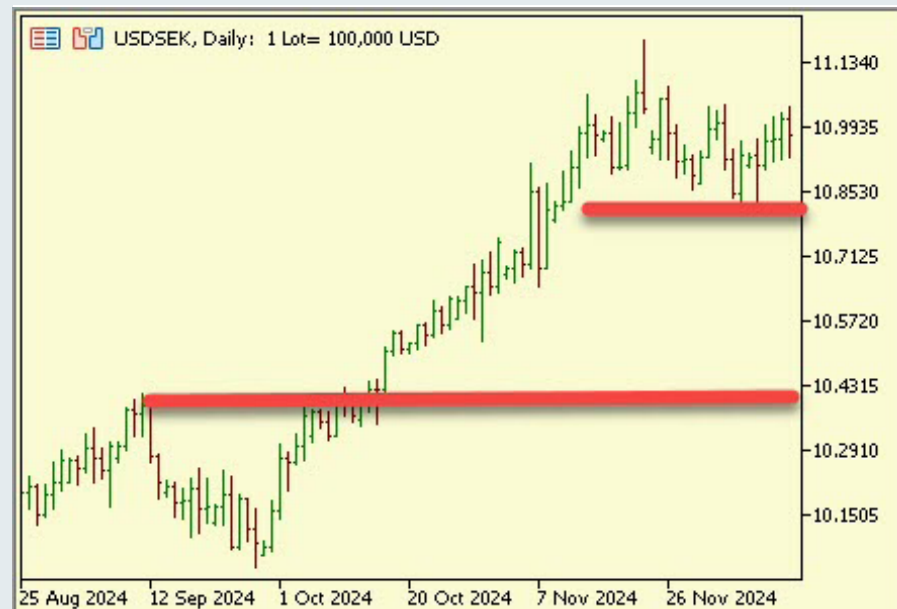
## Paus i kronan

USD/SEK har tagit en paus vid det långsiktiga motståndet som testats i flera år.

Här kan vi blanka på kortsiktiga sättupper.

Den övre röda linjen visar då en bra intrénivå.

Fortsätter kursen upp och bryter hindret, kan det bli ett rally och en omvärdering av kronan mot dollarn som kan tänkas pågå i flera månader.



Graf från MetaStock

**Tillgång:**

USD/SEK

**Slutsats:**

Utbrottshandel på kort sikt

**1-6 mån:**

Köp

**6-12 mån:**

Neutral

## Rekommenderade mäklare

Tack till våra sponsorer, som är med och möjliggör Börstjänarens till stora delar kostnadsfria verksamhet för alla börsintresserade!

Du kan bidra till Börstjänaren genom att ta del av våra sponsorer och samarbetspartners utbud.



### AvaTrade

AvaTrade är en världsledande nätmäklare som erbjuder handel med mer än 200 Forex- och CFD-instrument, inklusive aktier, index, råvaror, obligationer & ETF:er.

Med över 200 000 registrerade kunder från fler än 12 länder, är AvaTrade en verkligt global mäklare.

Bli kund hos Ava Trade här!



### GFF Brokers

Global Futures & Forex Inc. (GFF Brokers) är ett oberoende introducerande mäklare-företag i Glendale, Kalifornien, som erbjuder termins- och optionshandel på alla större börser runt om i världen.

Som medlem NFA och registrerad IB hos CFTC tillhandahåller GFF-brokers lågpristerminer och valutahandel med stöd av högkvalitativ kundservice, branschkompetens och ett växande utbud av handelsplattformserbjudanden.

Bli kund hos GFF Brokers här!

## Ansvarsfriskrivning

Morningbriefing Börstjänaren AB frånsäger sig allt ansvar för direkt eller indirekt förlust eller skada av vad slag det vara må, som grundar sig på användandet av information från Börstjänarens webbplats eller nyhetsbrev.

Informationen på Börstjänaren och Världsmarknaden Update tar inte hänsyn till någon specifik mottagares särskilda investeringsmål, ekonomiska situation eller behov.

Informationen är inte att betrakta som en personlig rekommendation eller ett investeringsråd. Varje investeringsbeslut fattas självständigt av användaren och på dennes eget ansvar.

Investeringar i finansiella instrument är förknippade med risk och en investering kan både öka och minska i värde eller komma att bli värdelös. Historisk avkastning är ingen garanti för framtida avkastning.