

2024

VECKA

VM-UPDATE

44



Håller dig ajour med världsmarknaderna

Råvaror
Valutor
Index

Världsmarknaden

Large Cap

Mid Cap

Small Cap

USA-aktier

HUR MAN VÄNDER EN EKONOMI

Om de vill vända ekonomin så snabbt som möjligt är lösningen enkel:

- minska statlig konsumtion
- sänk skatter
- sluta inflatera penningmängden
- sluta ändra regler varje vecka.

Denna lösning kommer inte att användas då den inte gör det möjligt för politiker att posera som generösa räddare.

Föresten, om det är så bra med "stimulans". Varför inte brassa på ordentligt så att välståndet ökar så att det märks?

Se Zimbabwe!

Där vet de hur man "stimulerar" så att det blir någonting av det hela. Deras centralbankschef blir säkert nästa Nobelpristagare i ekonomi.

PRIVAT-OFFENTLIG

Skillnaden mellan den privata sektorn (medborgarna) och den offentliga (staten) är att medborgarna måste förtjäna sina pengar.

För staten räcker det med att trycka upp dem.

Medborgarna anpassar sig till situationen och staten gör allt för att inte anpassa sig.

Staten konsumerar desperat, blåser upp underskott och fyller likviditet i tomma skal och förnekar att det skett någonting som de inte kan spendera sig ur.

Staten tar också in tillgångar så att inga priser kan sättas på dem.

Om man inte kan lära sig genom lugnt förnuftstänkande, lär man sig genom sina misstag.

Den nya regeringen i USA är predisponerad mot frihandel och lever i en drömvärld då de tror att de kan ha en ärlig dialog med länder som inte gillar frihet.

Man kan förvänta sig att, vid något tillfälle, varje viktig valuta, kommer att utsättas för en merkantilistisk nedgång, "Drive for exports"!

PENGAR

Om ni verkligen vill veta vad pengar är för någonting.

Läs de första sju kapitlen i Harry Brownes bok från 1970 "How you can Profit from the coming devaluation".

Den finns på Amazon, bra begagnad.

Det var endast Harry Browne, Mises, Hayek, James Dines och de Gaulle's ekonomiske rådgivare och kanske några Schweiziska bankirer som trodde att dollarn skulle devalveras och guldpriset stiga som en raket under 1970-talet.

De gick helt emot det sk. etablissemanget med 100% Keynesianska ekonomer, samtliga politiska partier av alla kulörer och alla ledarskrībenter och fick rätt!

Vilken grej!

Harry Browne kunde enligt vad han själv sade: "Dine out for the rest of his life", tack vare detta.

Belöningen är stor när man går tvärtemot konventionell visdom.

Det lustiga är att det är precis samma "ball game" idag.

Och varför skulle det inte vara det?

SYSSELSÄTTNINGEN

I USA uppnådde man sin högsta sysselsättning år 1926 (98,4%) då ekonomin och arbetsmarknaden var relativt fria.

Se även Schweiz där sysselsättningen låg runt 99,5% under årtionden.

OBS! Detta blev åstadkommet utan inflation.

Klippt från [Finanskrönikan!](#)

Testa Finanskrönikan gratis [här!](#)

How you can Profit from the coming devaluation

by Harry Browne

Investment advisor Harry Browne sees financial collapse just ahead—but offers a plan that shows you how to survive the debacle...and even make money out of it!

USA i rekyl

Vi har nu fyra viktiga nivåer i det amerikanska indexet, fyra bottnar, se grafen till höger.

På kort sikt har vi en negativ bild om punkt 4 passeras, några dagar till veckor. Det är innebär en rekyl ned mot en positiv dagstrend.

På lite längre sikt, 4-6 månader, får vi en negativ bild om botten vid punkt 3 passeras. Det skulle innebära att vi in i en bear-marknad i dagsgrafen.

Ser vi sedan att botten vid punkt 1 passeras, är nedgången så bred att alla kan se att en bear-marknad inletts. Det är ett marknadsklimat där man bör vara försiktig med nya köp både på kort och lång sikt.

Redan vid punkt 2 får vi en indikation om att den långsiktiga trenden skiftar till negativ.

Nedgångar brukar gå snabbare än uppgångar; ett skifte kan komma snabbt när flera månaders uppgång raderas på bara några dagar.



Graf från MetaStock

Tillgång:

S&P 500

Slutsats:

Behåll köpta

1-6 mån:

Köp

6-12 mån:

Köp

Segt i DAX

Det tyska DAX-indexet har likt S&P 500 (ovan) en del avgörande stöd inunder vid tidigare bottnar.

Här är dock den stigande dagstrenden svag, den senaste vågen upp var inte lika stark som tidigare.

Det bildar en kil, en divergens.

En kil innebär att trenden är stigande men att rekylen ned inte är köpvärd eftersom vi saknade momentum i den senaste vågen upp.



Graf från MetaStock

Tillgång:

DAX40

Slutsats:

Behåll köpta

1-6 mån:

Köp

6-12 mån:

Köp

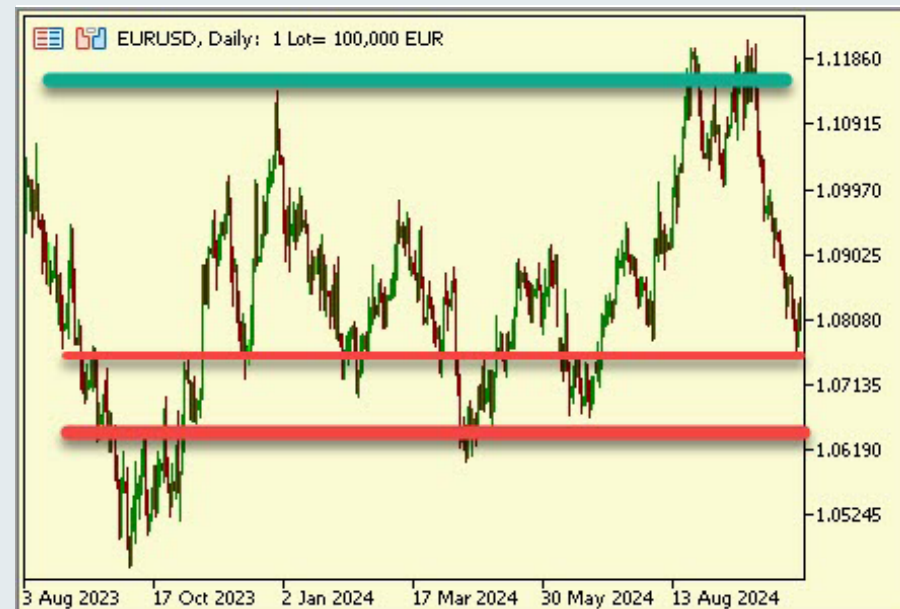
Euron vid stöd

Efter en snabb resa ned är euron översåld mot US-dollarn.

Priset har gått ned i ett starkt stödområde, varför det mest troliga nu är en konsolidering av priset.

Ett kortsiktig köp kan bli aktuellt om vi får en kortsiktig sättupp intraday.

En rekyll upp ger oss dock nya möjligheter att blanka euron på 3-4 månaders sikt.



Tillgång:

EUR/USD

Slutsats:

Behåll sålda

1-6 mån:

Sälj

6-12 mån:

Neutral

Desperata köpara i guld

I guldpriset ser vi momentum, köparna är desperata som köper dyrt och driver redan överköpta niver upp till ännu mer överköpt.

Högre bottenar och högre toppar innebär att man bör ligga lång.

Överköpt innebär att man kommer för sent till köpfesten.

Rekyler ned går dock bra att köpa. Om guldpriset skulle dippa är det alltså köpvärt även om priset faller snabbt och kraftigt.



Tillgång:

Guld

Slutsats:

Behåll köpta

1-6 mån:

Köp

6-12 mån:

Köp

Oljan tvekar

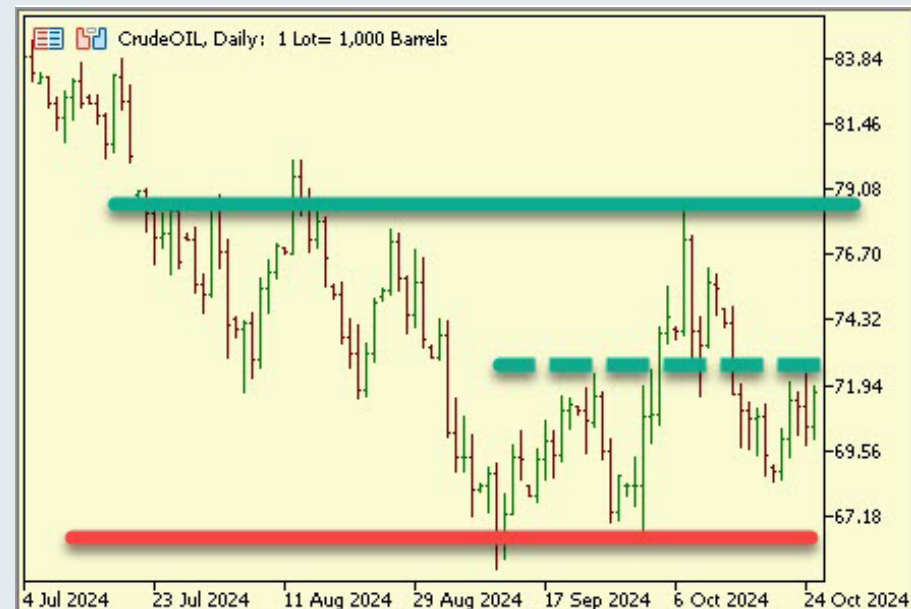
Oljan är tillbaka i en range, nu både på kort och lång sikt.

Det kortsiktiga trendsiftet vi såg för någon vecka sedan kom av dig.

Nu laddar priset för ett nytt försök till utbrott, upp eller ned.

Blir det ned kan avsaknaden av starka stöd snabbt leda till att vi ser \$40.

På ovensidan har vi gott om starka hinder, varför en blankning är mer attraktiv än ett köp.



Graf från MetaStock

Tillgång:

WTI-olja

Slutsats:

Behåll köpta

1-6 mån:

Köp

6-12 mån:

Neutral

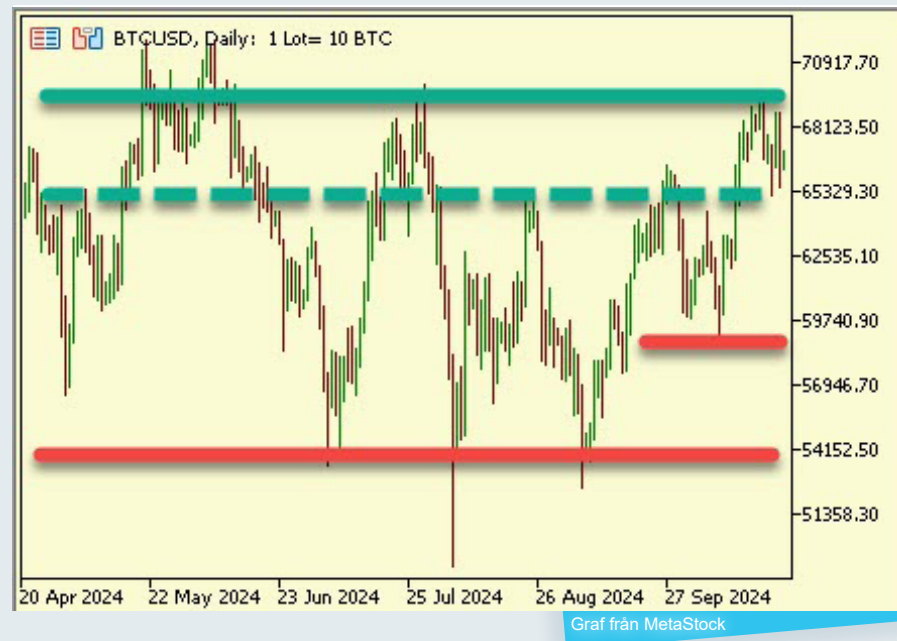
Bitcoin slår i taket

Köparna i bitcoin kämpar med starka hinder från tidigare noteringar.

På kort sikt har vi högre bottnar och toppar, vilket innebär att trendföljare bör ha köpt lite.

Men de stora köpen bör komma först när det är fritt fram, när tidigare toppar passeras och kursen rör sig i ett fritt område.

Inunder sommarens botten är det också fritt, fritt från stöd. Men på vägen dit har vi gott om närliggande stöd.



Tillgång:

Bitcoin

Slutsats:

Behåll köpta

1-6 mån:

Köp

6-12 mån:

Neutral

Kina i rekyl

I Börstjänarens Finanskrönika skrev vi om ett köp av Kina under nedgången.

Det var inte en teknisk sättupp, mer fundamental, när priset trendade ned.

I dag har vi en positiv trend då indexet exploderat.

Det började med en högre högsta, entré kunde alltså tajmas med det tekniska.

Nu gäller köp på rekylen ned.

[Ja tack](#), jag vill testa Finanskrönikan gratis!



Graf från MetaStock

Tillgång:

› Kina

Slutsats:

› Behåll köpta

1-6 mån:

› Köp

6-12 mån:

› Köp

Ethereum är mycket intressant

Ethereum noteras i en räjong som är den mest intressanta på många år eftersom vi har tydliga stöd och motstånd.

Det är nu vi förbereder oss på en större rörelse men entré görs först när priset bryter ut och åt vilket håll det blir har vi inte en aning om.

Vi kan ha en idé och en åsikt, men vi tradar prisets rörelser, inte våra tankars rörelser.

En högre topp och vi köper, en lägre lägsta och vi kan blanka.

Med en sådan enkel entréstrategi kan man istället för att tänka på entré, använda sin resurser för att fundera ut en bra modell för att hantera den öppna positionen.



Graf från MetaStock

Tillgång:

Ethereum

Slutsats:

Utbrottshandel

1-6 mån:

Neutral

6-12 mån:

Neutral

Kronan ned från hinder

Grafen till höger visar USD/SEK på lång sikt.

Valutaparet är fast inom en räjong sedan lång tid tillbaka.

På kort sikt stiger kursen från ett stöd, kronan sjunker alltså från ett motstånd.

Nästa nivå är då taket i konsolideringen.

Väl ute ur denna range kan vi förvänta oss en omvärdering av priset som kan pågå i flera månader till år.



Graf från MetaStock

Tillgång:

USD/SEK

Slutsats:

Behåll köpta

1-6 mån:

Köp

6-12 mån:

Neutral

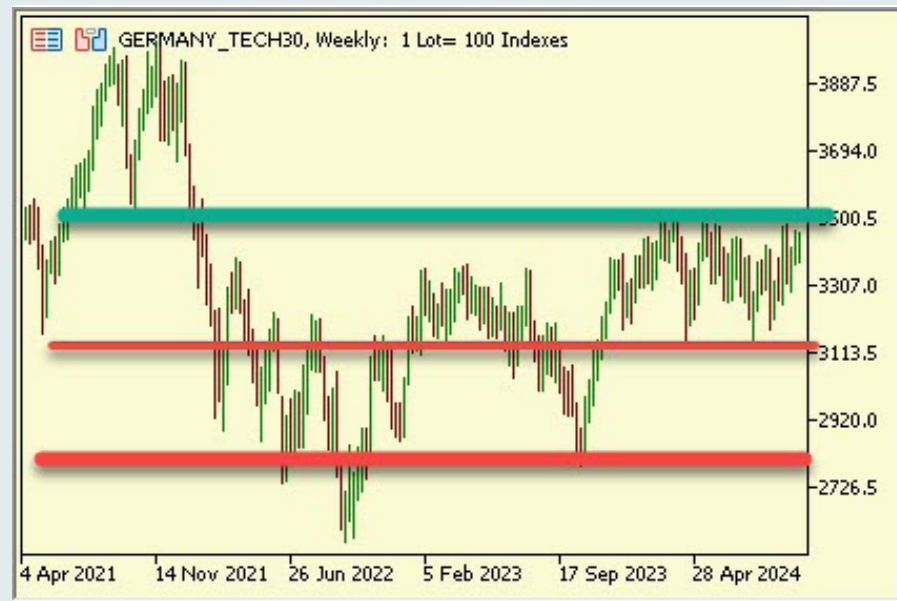
Tech i tyskland i range

Tyska Tech-indexet är helt dött!

Men bryter kursen upp över tidigare toppar kan det bli lite fart igen, grön linje i grafent ill höger.

Det är en trevlig sättupp för köp: köp en högre högsta med en stopp tajt placerad under den lokala bottnen som bildades för någon vecka sedan.

Blir utbrottet ned kan vi istället blanka.



Graf från MetaStock

Tillgång:

Germany Tech

Slutsats:

Utbrottshandel

1-6 mån:

Neutral

6-12 mån:

Neutral

Positivt för litiumbatterier

I tidigare VM-update har vi tagit upp en bottenformation i litiumbatterier som nu skiftat trenden och stiger i pris.

Litiumbatterier går bra att handla med via vår sponsor [Ava-Trade](#).

Nu bör man dock redan ha köpt, signalen för köp kom när tidigare topp brötd. Då bröt kursen också upp över en fallande trendlinje.

Missade man det köper kommer nära en rekyl ned inleds.



Graf från MetaStock

Tillgång:

Litiumbatterier

Slutsats:

Behåll köpta

1-6 mån:

Köp

6-12 mån:

Köp

Rekommenderade mäklare

Tack till våra sponsorer, som är med och möjliggör Börstjänarens till stora delar kostnadsfria verksamhet för alla börsintresserade!

Du kan bidra till Börstjänaren genom att ta del av våra sponsorer och samarbetspartners utbud.



AvaTrade

AvaTrade är en världsledande nätmäklare som erbjuder handel med mer än 200 Forex- och CFD-instrument, inklusive aktier, index, råvaror, obligationer & ETF:er.

Med över 200 000 registrerade kunder från fler än 12 länder, är AvaTrade en verkligt global mäklare.

Bli kund hos Ava Trade här!



GFF Brokers

Global Futures & Forex Inc. (GFF Brokers) är ett oberoende introducerande mäklare-företag i Glendale, Kalifornien, som erbjuder termins- och optionshandel på alla större börser runt om i världen.

Som medlem NFA och registrerad IB hos CFTC tillhandahåller GFF-brokers lågpristerminer och valutahandel med stöd av högkvalitativ kundservice, branschkompetens och ett växande utbud av handelsplattformserbjudanden.

Bli kund hos GFF Brokers här!

Ansvarsfriskrivning

Morningbriefing Börstjänaren AB frånsäger sig allt ansvar för direkt eller indirekt förlust eller skada av vad slag det vara må, som grundar sig på användandet av information från Börstjänarens webbplats eller nyhetsbrev.

Informationen på Börstjänaren och Världsmarknaden Update tar inte hänsyn till någon specifik mottagares särskilda investeringsmål, ekonomiska situation eller behov.

Informationen är inte att betrakta som en personlig rekommendation eller ett investeringsråd. Varje investeringsbeslut fattas självständigt av användaren och på dennes eget ansvar.

Investeringar i finansiella instrument är förknippade med risk och en investering kan både öka och minska i värde eller komma att bli värdelös. Historisk avkastning är ingen garanti för framtida avkastning.