

2024

VECKA

VM-UPDATE

30



Håller dig ajour med världsmarknaderna

Råvaror
Valutor
Index

Världsmarknaden

Large Cap

Mid Cap

Small Cap

USA-aktier

Investerarträff Aloha golf Marbella Augusti



Hästen från Troja

1929 "revisited"?

Det var rubriken på min månadskrönika (brevledes) av den 20 oktober 1987, dagen efter "den svarta måndagen".

Ordvalet kom direkt från den högkvalitativa "Brideshead Revisited".

Well-well, det har runnit mycket vatten under broarna sedan dess.

37 år sedan och "inget har förändrats".

Anledning?

Den mänskliga naturen är precis likadan idag som 1987 och även jämfört med för 5000 år sedan.

"Just a fact of life"

Nu tar staten över banker och folk köper statsobligationer.

Staten bestämmer sedan till vad dessa medel skall lånas ut.

Detta är "en doft ifrån Mussolini".

Absolut inte "en doft ifrån den fina världen" mer liknar det "den ökända hästen från Troja".

Om folk vill ha det så här, så blir det så helt enkelt ("democracy", you know).

Snart går nog media ut på dagis och frågar barnen vad de tycker att man skall göra med räntan.

Vet ni att i Sverige gjorde de faktiskt detta under 1970-talet (vilket lågvattenmärke).

Att de inte går ut på stan och frågar folk om de "har sett några raka bananer istället"?

Klippt från Göran Högbergs Finanskrönika – [abonnera här!](#)





Sommarkampanj på Göran Högbergs Finanskrönika!

Som abonnent på Finanskrönikan genomskådar du marknadens aktörer och undviker att bli förd bakom ljuset.

Du får hjälp att göra rätt när det är som svårast.

- När skall man köpa, sälja eller avvakta?
- Varför gör FED, ECB, Riksbanken på detta viset?
- Vad ligger bakom FEDs beslut?
- Vad ligger bakom nyhetsrapporteringen?
- Vem säger vad och varför?

Finanskrönikan skrivs av Börstjänarens makrofinansielle expert nationalekonomen Göran Högberg som med sina 40 år i branschen har en oslagbart bred och djup inblick i och utblick över världsekonomin.

Med Finanskrönikan kan du följa Görans unika texter med en alldeles egen sifferakrobatik och språkdräkt!

Finanskrönikan levereras som ett mejl ca en gång per vecka.

Läs de senaste finanskrönikorna här:

Finanskrönika 2024-07-08

[Trender, Wilde, upplysningen, bröllop och begravningar mm.](#)

Finanskrönika 2024-07-07

[Badjävlar, LA FRANCE, Carl Bildt, kronan mm.](#)

Finanskrönika 2024-07-05

[Javisst herr minister, War, prognos, gurus nack](#)

Finanskrönika 2024-06-24

[EN REJÄL GENOMGÅNG AV LÄGET](#)

Ordinarie pris är 2499 kr för 12 månader, just nu kan du ta del av denna visdom för endast 1999 kr!

[Ja tack, ta mig till BT Shop](#), affären för bättre affärer.

(Befintliga prenumeranters abonnemang förlängs automatiskt med 12 månader vid ett köp till kampanjpris.)

Andra chansen att köpa Dow

Vi har nu en andra chans att köpa Dow Jones, denna gång på en rekyl ned från en högre topp i en stigande trend.

Första chansen för köp var på utbrottet till den högre toppen efter en längre tids konsolidering.

Den naturliga stoppen för köpta positioner ligger något under tidigare botten, både för köp på utbrottet och rekyl.

Samtidigt som Dow Jones dippar ser vi rekylar ned i S&P 500 och Nasdaq 100, ett bra köpläge.

Köp gäller inte bara i indexen utan även aktier som uppvisat relativ styrka och nu bildat intressanta formationer.

Investerarträff på Aloha Golf Marbella

Välkommen till vår årliga träff på Aloha Golf Marbella i augusti.

Det blir golf, luncher och middagar (vi bjuder investerare på green fee), [hör gärna av dig](#) om du är i närheten!



Graf från MetaStock

Tillgång:

Dow Jones

Slutsats:

Köp!

1-6 mån:

Köp

6-12 mån:

Köp

Köp S&P 500

Det amerikanska aktieindexet S&P 500 rekylerar ned mot en stigande trend efter att ha noterat en högre topp.

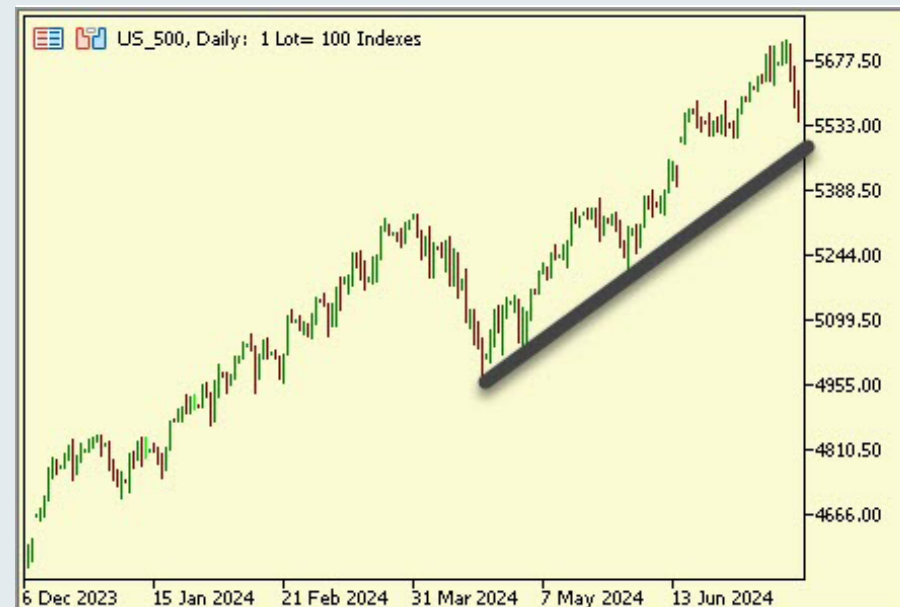
Dippen de senaste dagarna är kraftig men det kan inte bli negativt då toppen bara ligger några dagar bort.

Ju kraftigare dipp desto bättre köpläge brukar det bli.

Men, som vanligt har vi ett men, vi vet aldrig när rekylen är över.

Efter en längre tids uppgång skulle rekylen kunna fortsätta en bra bit till utan att trenden skiftar till negativ.

Missa inte vår Twitter/X, gillar du VM Uppdate, ge oss gärna ett gillaklick eller gör retweet.



Graf från MetaStock

Tillgång:

S&P 500

Slutsats:

Köp

1-6 mån:

Köp

6-12 mån:

Köp

Köp fritt fall i Nasdaq 100

Nasdaq 100 befinner sig i fritt fall sedan några dagar tillbaka.

Denna dipp är väl värd att köpa på eftersom dagstrenden är starkt stigande.

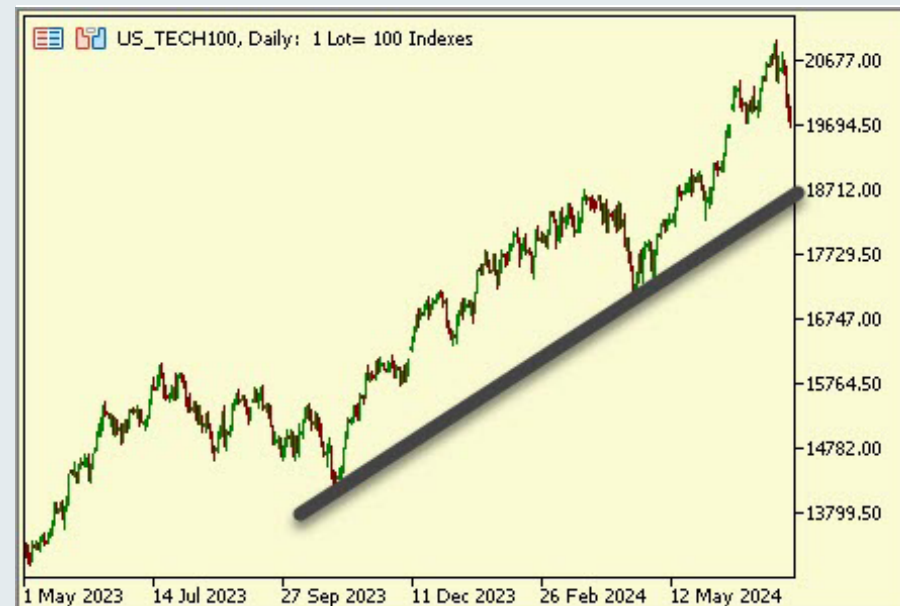
Det handlar inte om att fånga en fallande kniv i en negativ trend, utan en vanlig rekyl ned i en stark trend.

Optimalt köp skulle vara om den stigande trendlinjen testas.

Väntar man på det riskerar man dock att missa entré, varför man kan dela upp köpen i flera delar; en i dag och ytterligare en om det fortsätter en bit till.

Stoppen måste vara bred eftersom volatiliteten nu är hög.

Alternativ till en bred stopp i dagsgrafan är att följa intradaytrenden som då tillåter tajtare stopp räknar i punkter och därmed större positioner.



Graf från MetaStock

Tillgång:

Nasdaq 100

Slutsats:

Köp!

1-6 mån:

Köp

6-12 mån:

Köp

Något galet med Disney

Disney har en längre tid uppvisat en relativ svaghet mot aktieindexen.

Det är ett tecken på att något inte står rätt till.

Medan aktiemarknaden rusar mot nya alla tiders högstanoteringar trendar Disney ned mot lägre lägsta.

Detta är en aktie att blanka när marknaden går in i en bear-marknad.

Bolag som inte följer med i en bull-marknad har en tendens att ta tåten i en bear-marknad.

När vi utgår från ett bolags historiska data för att bestämma köp, sälj eller avvakta, behöver vi inte fundera så mycket på vad det är som är fel med Disney.

Men att bolaget på senare år blivit allt mer involverad i politik, kan vara en förklaring.



Graf från MetaStock

Tillgång:

Disney

Slutsats:

Sälj!

1-6 mån:

Sälj

6-12 mån:

Sälj

Köp General Motors

General Motors är ett bra exempel på en köpkandidat.

Här ser vi en relativ styrka mot aktieindexen.

En stigande trendkanal visar att köparna betalat upp, en köparstyrd marknad.

I en positiv trend kan vi köpa rekyler ned och då General Motors nu rör sig ned kan vi tajma ett köp med en relativt tajt nödutgång något under tidigare botten.



Graf från MetaStock

Tillgång:

WTI-olja

Slutsats:

Avvakta

1-6 mån:

Neutral

6-12 mån:

Neutral

Ta General Electric på utbrott

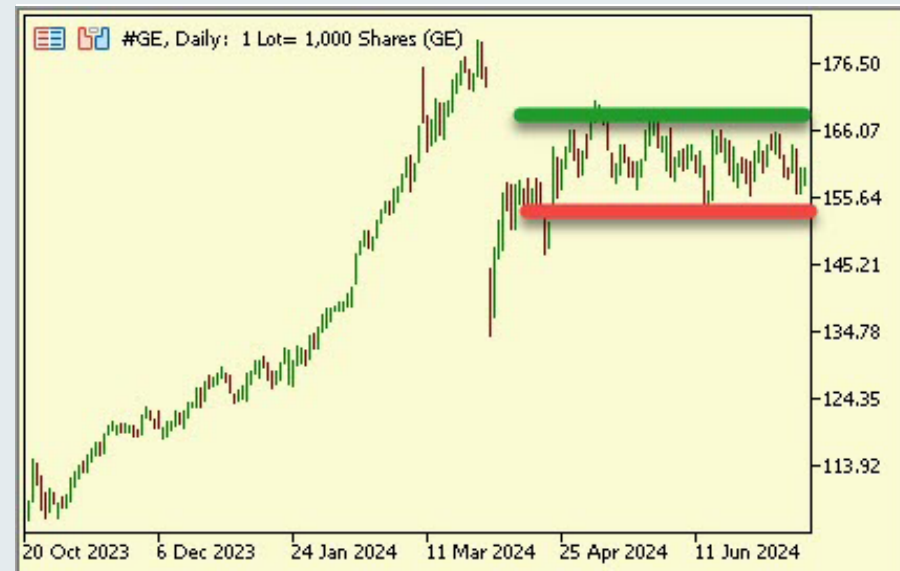
General Electric är ytterligare ett bra exempel på ett intressant bolag när aktieindexen befinner sig i en bull-marknad.

Här har vi en konsolidering nära tidigare topp.

Bryter kursen upp kan vi köpa men blir det ned går det bra att blanka.

För ett köp krävs då att aktien noteras över tidigare toppar i konsolideringen, den röda linjen.

Vid ett köp ligger den naturliga nödutgången något under tidigare botten, röd linje.



Graf från MetaStock

Tillgång:

General Electric

Slutsats:

Utbrottshandel

1-6 mån:

Neutral

6-12 mån:

Köp

Nytt köpläge i guld

För bara ett par dagar sedan noterades guld över tidigare toppar i ett område där det är fritt fram från hinder.

Vi fick ett utbrott upp och därmed en signal för köp.

Målet för trenden är \$3000 sedan kan vi sikta på \$4000.

Efter utbrottet upp kom dock rekylen ned, en andra chans för köp.

Den naturliga nödutgången ligger något under tidigare bottnar.



Tillgång:

Guld

Slutsats:

Köp!

1-6 mån:

Köp

6-12 mån:

Köp

Köp och blanka bitcoin

Bitcoin stiger från en lägre lägsta efter ett utbrott ned från en konsolidering.

En uppgång mot en negativ trend innebär att vi kan blanka bitcoin här och nu, direkt på dagens nivå!

Men på kort sikt har vi en positiv trend där priset stiger/rusar från en bottenformation.

Det innebär att vi kan köpa bitcoin på kort sikt, en trend på några dagar till veckors sikt.

Vad man gör i bitcoin beror alltså på vilken trend man följer.

Noteringar över \$72 000 skulle vara mycket positiv både på kort och lång sikt. Då är det åter fritt fram för köparna och efter ett falskt utbrott ned, är det troligt att svaga händer är utstoppade och då kan bitcoin vara redo för \$100 000 sedan \$500 000.



Graf från MetaStock

Tillgång:

Bitcoin

Slutsats:

Blanka 4-6 månader, köp 1-14 dagar

1-6 mån:

Sälj

6-12 mån:

Sälj

Sälj kronan!

I fredags bröt USD/SEK upp från en liten konsolidering och gav oss därmed en sättupp för köp av US-dollar och blankning av svenska kronan.

Men detta är en räjong mitt i en större räjong där risken för att ha fel är extra hög.

Men potentialen är också hög; för det är nu vi kan ta små positioner som kan växa sig riktigt stora om ett utbrott kommer från en större räjongen.

Köp gäller i dag men passeras den röda linjen i grafen till höger, golvet, gället istället stop-and-reverse dvs. byt ut köpta mot blankade.



Graf från MetaStock

Tillgång:

USD/SEK

Slutsats:

Köp!

1-6 mån:

Neutral

6-12 mån:

Neutral

Trendlös olja

Oljan fortsätter sidledes mellan tidigare toppar och bottenar och därmed saknar vi en trend.

Det är trendlöst både på lång och kort sikt.

Förutom intraday där vi har en positiv trend där kursen återtestar tidigare topp efter en liten rekyl ned.

Oljan kan gå till \$100 eller \$40, vi har inte en aning!

En indikation om det blir \$100 eller \$40, får vi dock när priset åter börjar trenda.

Och efter en längre tid utan trend, kan vi komma att få en period i trendande klimat.

Det börjar med en högre högsta eller lägre lägsta, vilket är när vi blir intresserade igen.



Tillgång:

WTI-olja

Slutsats:

Utbrottshandel

1-6 mån:

Neutral

6-12 mån:

Neutral

Riktigt bearish i vete!

Före sommaren skiftade priset på vete dagstrenden till positiv men är nu kursen väg ned under tidigare bottnar ned i ett stödlöst område.

Det är upplaggt för ras!

En falsk inledning på en positiv trend, har troligen stoppat in en hel del trendföljare i köpta positioner.

Om tidigare bottnar passeras kan det bli trångt när alla vill stoppa ut sig, samtidigt som blankare vill sälja blankt med den nya fallande trenden.

Majs och sojabönor står också och väger vid viktiga stödnivåer.



Graf från MetaStock

Tillgång:

Vete

Slutsats:

Sälj!

1-6 mån:

Neutral

6-12 mån:

Neutral

Rekommenderade mäklare

Tack till våra sponsorer, som är med och möjliggör Börstjänarens till stora delar kostnadsfria verksamhet för alla börsintresserade!

Du kan bidra till Börstjänaren genom att ta del av våra sponsorer och samarbetspartners utbud.



AvaTrade

AvaTrade är en världsledande nätmäklare som erbjuder handel med mer än 200 Forex- och CFD-instrument, inklusive aktier, index, råvaror, obligationer & ETF:er.

Med över 200 000 registrerade kunder från fler än 12 länder, är AvaTrade en verkligt global mäklare.

[Bli kund hos Ava Trade här!](#)



GFF Brokers

Global Futures & Forex Inc. (GFF Brokers) är ett oberoende introducerande mäklare-företag i Glendale, Kalifornien, som erbjuder termins- och optionshandel på alla större börser runt om i världen.

Som medlem NFA och registrerad IB hos CFTC tillhandahåller GFF-brokers lågpristerminer och valutahandel med stöd av högkvalitativ kundservice, branschkompetens och ett växande utbud av handelsplattformserbjudanden.

[Bli kund hos GFF Brokers här!](#)

Ansvarsfriskrivning

Morningbriefing Börstjänaren AB från-säger sig allt ansvar för direkt eller indirekt förlust eller skada av vad slag det vara må, som grundar sig på användandet av information från Börstjänarens webbplats eller nyhetsbrev.

Informationen på Börstjänaren och Världsmarknaden Update tar inte hänsyn till någon specifik mottagares särskilda investeringsmål, ekonomiska situation eller behov.

Informationen är inte att betrakta som en personlig rekommendation eller ett investeringsråd. Varje investeringsbeslut fattas självständigt av användaren och på dennes eget ansvar.

Investeringar i finansiella instrument är förknippade med risk och en investering kan både öka och minska i värde eller komma att bli värdelös. Historisk avkastning är ingen garanti för framtida avkastning.