

2024

VECKA

# VM-UPDATE

# 28



*Håller dig ajour med världsmarknaderna*

Råvaror  
Valutor  
Index

Världsmarknaden

Large Cap

Mid Cap

Small Cap

USA-aktier

# Investerarträff Aloha golf Marbella Augusti





## Carl Bildt

Carl Bildt var sommarpratare förra veckan.

Han läser "The Decline and Fall of the Roman Empire" av Edward Gibbon.

Gibbon, vars farfar var en av direktörerna i The South Sea Bubble 1720.

Bildt citerar Gibbon att Roms "Golden Age" var år 0 till 100 vilket stämmer.

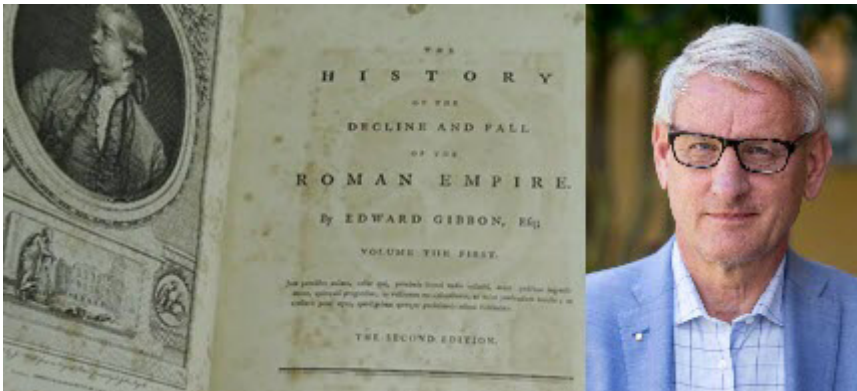
Men Bild säger inte varför Rom föll.

Anledningen enligt Gibbon var "Religion".

Mises säger dock följande:

Rom finansierade statens utgifter med sedelpressarna vilket ledde till prisuppgång på varor och tjänster.

Staten införde då ett förbud mot prishöjningar vilket naturligtvis ledde till "brist" och ännu större "brist" efter staten brassade på med sedelpressarna ännu mer för sina "pressande" behov (det sista sade inte Mises, den är istället ett utslag av min egen Göteborgshumor).



Bildt säger att 1980-talet var vår "Golden Age"!


Känner han inte till att kreditexpansionen 1985-1990 var 20% per år och inflationen 10% per år, vilket ledde till övervärderad valuta, 500% ränta samt kraftig devalvering?

Hmmm?

Man kan fråga sig varför i den här typen av sammanhang någon aldrig använder sig av de oundvikliga ekonomiska lagarna?

Skulle de göra det så har de ett oslagbart verktyg för att förklara saker och ting.

Klippt från Göran Högbergs Finanskronika – [abonnera här!](#)



# The Economist

Dawn of the solar age

Macron's deepening mess

Is a Palestinian state a fantasy?

The champagne boom

JUNE 22ND-28TH 2024

# WAR AND WAR

## WAR

"War" står det på the Economists "front cover", en verkligt klassisk contrarian signal.

Det innebär att det bli tvärtom istället!

Så vi satsar på "peace in our time".

Eller "love, peace and understanding.

Således sälj alla aktier relaterade till vapen då de sannolikt överdiskonterat situationen.

Vi handlar med varandra istället för att skjuta på varandra, mycket mer hälsosamt, även för ens ekonomi.

Klippt från Göran Högbergs Finanskrönika – [abonnera här!](#)

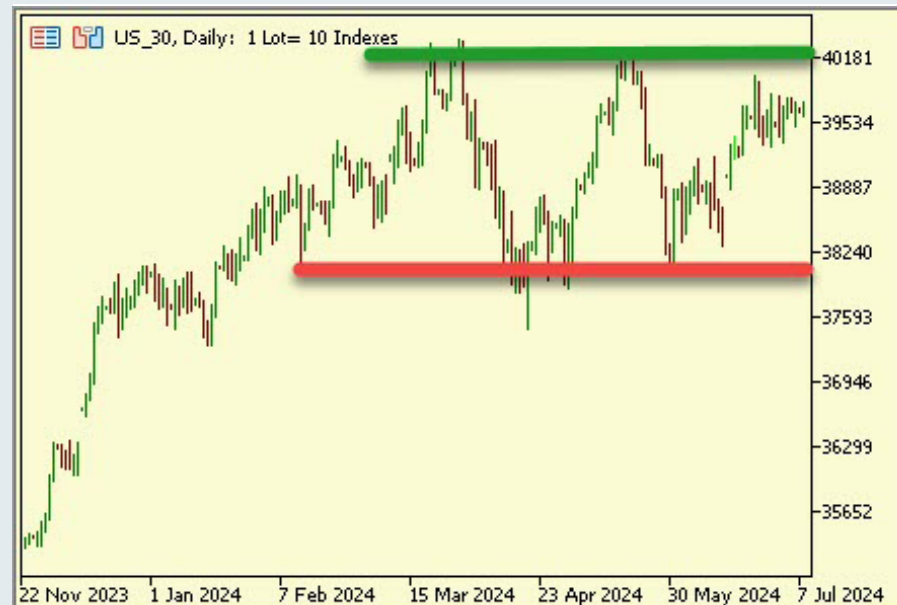
## Ta Dow Jones på utbrott

Det är just nu en blandad utveckling på de amerikanska börserna där Dow Jones står stilla, Nasdaq rusar och S&P 500 ligger mitt i mellan.

Om Dow Jones når en ny högre topp har vi ett utbrott från en längre konsolidering, då kan vi tänkas oss ett rally även i detta index.

Det är när vi tajmar köp. En lägre botten och vi kan tänka oss ett ras!

Utän utbrott gör vi ingenting.



Graf från MetaStock

### Tillgång:

Dow Jones

### Slutsats:

Utbrottshandel

### 1-6 mån:

Neutral

### 6-12 mån:

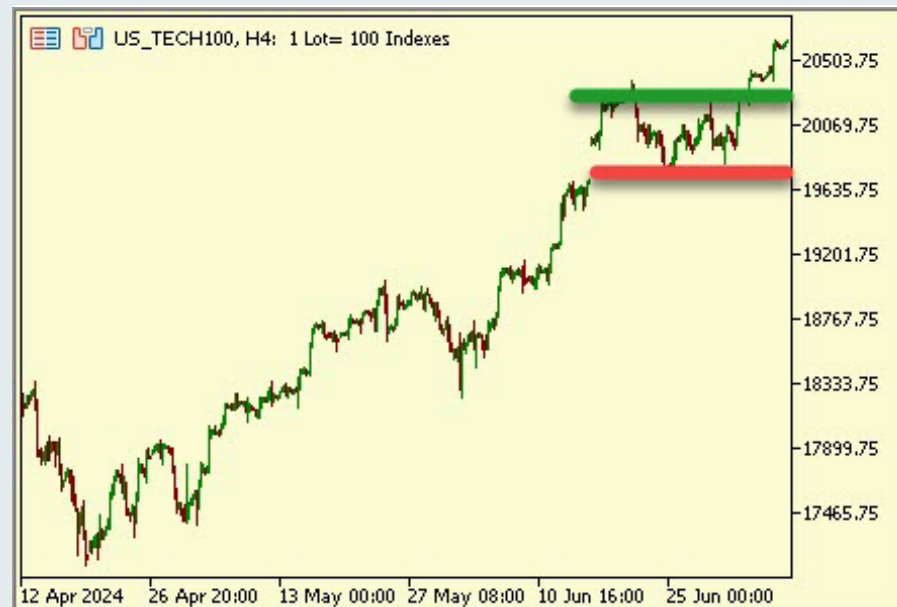
Neutral

## Köpartyr i Nasdaq 100

För en vecka sedan tog vi upp en möjlig kortsiktig intraday toppformation i Nasdaq 100 men något utbrott ned kom aldrig.

Istället tog köparna kursen till en ny högre topp och bekräftade trenden åter som positiv.

I dag har vi en ny momentumtopp som visar att indexet inte är redo för något reky ned, ännu.



Graf från MetaStock

### Tillgång:

Nasdaq 100

### Slutsats:

Blanka en lägre lägsta

### 1-6 mån:

Köp

### 6-12 mån:

Köp

## Bull-flagga i guld

Guldet blir mer och mer intressant för varje dag som priset noteras under tidigare topp samt över tidigare botten.

Bull-flaggan är nu tydlig och en högre högsta kan bli startskottet för nästa våg upp.

Det är inte för sent att köpa guld men vänta på en högre högsta före entré eftersom om säljarna lyckas ta kursen till en lägre botten har vi en ny bear-marknad.



### Tillgång:

Guld

### Slutsats:

Blanka en lägre lägsta

### 1-6 mån:

Neutral

### 6-12 mån:

Köp

## Återtest i silver

I silver har vi nu ett försök till återtest av tidigare topp i den positiva trenden.

Det är här allt avgörs.

Misslyckas köparna med att ta kursen till tidigare topp och säljarna istället lyckas med att pressa ned priset till en lägre lägsta, har vi en toppformation som markerar slutet på den stigande trenden.

Trendföljare bör ligga långa med en tajt stopp under tidigare rekylobotten.

Ett eventuellt utbrott ned innebär att vi kan blanka utbrott.



Graf från MetaStock

### Tillgång:

Silver

### Slutsats:

Köp rekylen

### 1-6 mån:

Köp

### 6-12 mån:

Köp



## Svårt med olja

Oljan har åter tappat momentum och sjunker nu tillbaka inom en större konsolidering.

Vi saknar en trend för att göra något i olja.

Inom konsolideringen har vi dock mindre trender upp och ned men dessa är svåra att trada då de är kortvariga och tappar momentum snabbt.

När vi väl får en trend, högre högsta eller lägst lägst, finns det dock stor potential både för köp och blankning.



### Tillgång:

WTI-olja

### Slutsats:

Utbrottshandel

### 1-6 mån:

Neutral

### 6-12 mån:

Neutral

## Bear-marknad i bitcoin

Bitcoin har brutit tidigare bottenar och stöd och därmed gått in i en bear-marknad i dagsgrafan.

Vi har en lägre lägsta efter ett misslyckat försök att ta ut tidigare topp.

Trenen är alltså negativ men hur länge den kommer att pågå eller på vilken nivå det vänder, kan vi omöjligen lista ut.

Det ger oss dock starka varningar för att gå lång, det är inte en marknad att vara en aggressiv i.

Nya köp kan vi göra om köparna är starka nog att ta kursen upp till tidigare toppar, eller om vi får en bottenformation.



### Tillgång:

Bitcoin

### Slutsats:

Behåll blankade

### 1-6 mån:

Sälj

### 6-12 mån:

Köp

## Ethereum vid stöd

Ethereum är åter nere vid \$3000 och testar området som stöd.

Denna gång efter ett misslyckat försök att ta ut tidigare topp.

Det är således inte en vanlig rekyl ned mot en positiv trend.

Bryts stödet är det relativt fritt inunder.

Som trendföljare har vi inte något intresse att köpa vid stödet och hoppas att det håller.

Vi väntar istället på en trend. En lägre lägsta signalerar blankning.



Graf från MetaStock

### Tillgång:

Ethereum

### Slutsats:

Utbrottshandel

### 1-6 mån:

Neutral

### 6-12 mån:

Neutral

## Kronan ännu i räjong

Svenska kronan har en längre tid testat en stigande trendlinje men nu vänt ned från en lägre topp, mitt inne i en större räjong.

Nya läge bottnar skulle vara negativt, inunder är det fritt från stöd.

Men på ovasidan har vi gott om motstånd.



Graf från MetaStock

### Tillgång:

USD/SEK

### Slutsats:

Avvakta

### 1-6 mån:

Neutral

### 6-12 mån:

Neutral



## Rekommenderade mäklare

Tack till våra sponsorer, som är med och möjliggör Börstjänarens till stora delar kostnadsfria verksamhet för alla börsintresserade!

Du kan bidra till Börstjänaren genom att ta del av våra sponsorer och samarbetspartners utbud.



### AvaTrade

AvaTrade är en världsledande nätmäklare som erbjuder handel med mer än 200 Forex- och CFD-instrument, inklusive aktier, index, råvaror, obligationer & ETF:er.

Med över 200 000 registrerade kunder från fler än 12 länder, är AvaTrade en verkligt global mäklare.

Bli kund hos Ava Trade här!



### GFF Brokers

Global Futures & Forex Inc. (GFF Brokers) är ett oberoende introducerande mäklare-företag i Glendale, Kalifornien, som erbjuder termins- och optionshandel på alla större börser runt om i världen.

Som medlem NFA och registrerad IB hos CFTC tillhandahåller GFF-brokers lågpristerminer och valutahandel med stöd av högkvalitativ kundservice, branschkompetens och ett växande utbud av handelsplattformserbjudanden.

Bli kund hos GFF Brokers här!

## Ansvarsfriskrivning

Morningbriefing Börstjänaren AB frånsäger sig allt ansvar för direkt eller indirekt förlust eller skada av vad slag det vara må, som grundar sig på användandet av information från Börstjänarens webbplats eller nyhetsbrev.

Informationen på Börstjänaren och Världsmarknaden Update tar inte hänsyn till någon specifik mottagares särskilda investeringsmål, ekonomiska situation eller behov.

Informationen är inte att betrakta som en personlig rekommendation eller ett investeringsråd. Varje investeringsbeslut fattas självständigt av användaren och på dennes eget ansvar.

Investeringar i finansiella instrument är förknippade med risk och en investering kan både öka och minska i värde eller komma att bli värdelös. Historisk avkastning är ingen garanti för framtida avkastning.