

2024

VECKA

VM-UPDATE

27



Håller dig ajour med världsmarknaderna

Råvaror
Valutor
Index

Världsmarknaden

Large Cap

Mid Cap

Small Cap

USA-aktier

Varför finns det ränta?

100 kr är värda mer i dag än i morgon.

En betalning för verktyg idag och vänta åratals på att få tillbaka pengarna är i sig självt en produktiv aktivitet och avkastning på kapital är en betalning för detta.

Om inte kapitalisten fanns, som kan vänta i tio år på att få betalt skulle en fabrik inte kunna byggas och inga löner kunna betalas ut till de som inte kan vänta i tio år med att få betalt och varorna skulle inte ha producerats.

100 kr. idag är värt mer än 100 kr i morgon.

Därför finns det ränta och är anledningen till att om man lånar idag måste man betala tillbaka lite mer i morgon.

Ränta är således betalning för att man tar emot någonting av värde.



Genom att bygga en fabrik istället för att köpa en stor båt, ökar kapitalisten samhällets produktivitet.

Löntagare kan producera mer genom att använda denna fabrik än de skulle kunna ha gjort utan den.

Priset på dessa produkter faller då, dvs. reallönerna stiger (köpkraften stiger).

Ni kan tänka er vad som sker med dessa saker när myndigheternas "välmenande myndighetspersonager" börjar sätta andra priser på kapital än vad som annars skulle varit fallet?

Det blir felinvesteringar.

Det blir för stora eller för små investeringar.

Det blir en politisk konjunkturcykel.

Hur kul är det?

Klippt från Göran Högbergs Finanskrönika – [abonnera här!](#)

[Klicka här för att läsa Finanskrönikan den 2024-06-24](#)

Och [klicka här för att läsa Finanskrönikan den 2024-06-18](#) som innehåller en länk till en rekommenderad pdf-bok för sommarläsningen!

Investerarträff Aloha golf Marbella Augusti



Ny ETF på Solana?

Under veckan som gick ansökte VanEck om en ETF på Solana (SOL) ETF.

Det ligger nu på SEC som om det blir ett godkännande eller inte, i sådant fall skulle den listas på Cboe BZX-börsen.

Reaktionen på marknaden blev först positiv men sedan kom rallyt av sig.

VanEck är det första amerikanska företaget som ansöker om en Solana ETF.

Men det kanadensiska företaget 3iQ har redan föreslagit en börshandlad produkt (ETP) på Solana; som om godkänd ska listas på Toronto Stock Exchange.

Ansökan om ytterligare en ETF av en kryptomarknad är ett betydande steg för branschen som helhet.

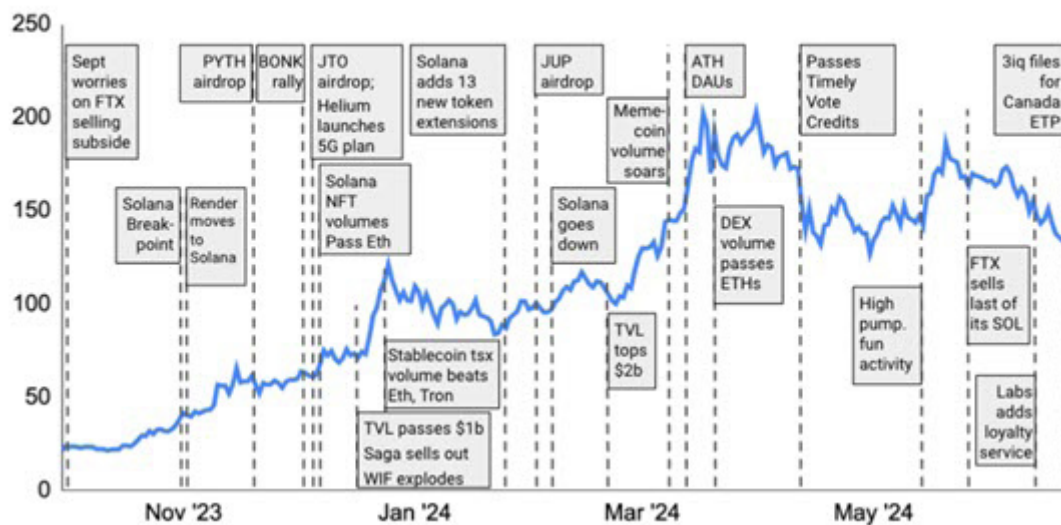
Krypto är på god väg att bli en sektor som alla kan investera i.

Brist på tydliga regelverk innebär dock att tvisten om Solana skall behandlas som en råvara eller inte måste lösas först, vilket kan ta tid.

Henrik Hallenborg

henrik.hallenborg@borstjanaren.se

Recent Solana Highlights and SOL Price



Dystert för råvaror

Priset på råolja har tagit ett stadigt kliv upp från bottennoteringen den 4 juni. Statistik visar dock att amerikanska råoljelager ökade med 3,6 miljoner fat den senaste rapporteringsveckan, vilket kom oväntat. Amerikanska bensinlager ökade också kraftigt med 2,7 miljoner fat.

Den rapporterade nedgången i amerikansk efterfrågan på bensin är ovanligt för den här tiden på året och dämpar förväntningarna på en ytterligare ökning av efterfrågan. Att råoljepriset inte fallit tillbaka på detta kan anses som något positivt.

En marknad som inte faller på negativa nyheter brukar vara redo för en trend åt andra hållet.

Det höga guldpriset har bidragit till att Kina importerade betydligt mindre guld från Hongkong i maj.

Enligt statistik från Hongkongs såg vi en minskning med 23% jämfört med föregående månad, den lägsta nivån på 10 månader. Det kom dock inte som något större överraskning då schweiziska tullmyndigheten förra veckan rapporterade om nedgång i guldliveranser till Kina och Hongkong.

Det lägre intresset från Kina hänger samman med att den kinesiska centralbanken i maj slutat köpa guld, för första gången på 16 månader. Detta har sannolikt gjort mer guld från inhemsk produktion tillgängligt för privat efterfrågan, vilket borde ha minskat behovet av import.

Priset på guld har rört sig sidledes en länge tid och kan vara redo för en korrigerig nedåt men då kommer frågan om intresset för köp åter ökar och ger stöd till priset.

Trenderna i spannmål kom av sig just efter att vi fick startskottet i vete. Sojaböner och majs lyckades aldrig inleda någon större rörelse upp som vete gjorde.

Priset på vete har dock åter kollapsat och tekniskt så är den positiva trenden över. Kursen är åter inne i en konsolidering.

Sojaböner, majs och vete noteras vid viktiga stöd, bryts de är det fritt inunder, vilket kan skapa snabba prisras.

Statistik under veckan visar att International Grains Council (IGC) har reviderat ned sin prognos för den globala veteskörden 2024/25 med 2 miljoner, till 793 miljoner ton. Det gjordes en betydande nedrevidering för Ryssland med nästan 4 miljoner till 82 miljoner ton.

Detta kompenseras delvis av en ökning av skördeprognoserna för Argentina och USA.

Prognosen för den globala konsumtionen sänktes något av IGC till 800 miljoner ton, vilket innebär att vetemarknaden förväntas vara något underförsörjd och globala lager förväntas därför minska ytterligare. Att priset fallit kraftigt är därför något negativt; en positiv nyhet misslyckas att ge stöd åt priset.

Vetepriset på CBOT hade sin största månatliga förlust på två år i juni. Även priset på koppar tappade kraftigt i juni efter ett rally där större aktörer låg på fel sida pristrenden, en "short squeeze" som nu verkar vara över.

Sedan mitten av maj är priset ned med 15 %. Dippen är en av de största sedanmaj 2023.

Nyhetsflödet visar kraftigt stigande lager på LME (London) men även i Asien. Kopparlagren på SHFE (Shanghai) har ökat mer än tiofaldigt sedan januari.

Den tidigare positiva pristrenden i koppar är inte längre så positiv.

Henrik Hallenborg

henrik.hallenborg@borstjanaren.se

Är du intresserad av alternativa investeringar som inte följer aktiemarknaden, där en börskrach rent av kan vara positivt, [kontakta oss](#) för mer information!

Utbrottshandel i Dow

Veckan som gick bjöd inte på några större rörelser i Dow Jones. Indexet rörde sig sidledes under ett motstånd i en större range.

Vi har en trevlig sättupp att trada men signalen för entré kommer först när priset når en högre topp eller en lägre botten.

Så länge kursen konsoliderar bör man avvakta.

I veckan som kommer skickar vi åter ut ett investerarbrev med kommentarer och resultat på våra alternativa investeringar, får du inte detta mejl, [mejla oss](#) så lägger vi upp dig på listan!



Tillgång:

Dow Jones

Slutsats:

Utbrottshandel

1-6 mån:

Neutral

6-12 mån:

Köp

Blanka Nasdaq 100?

Nasdaq 100 är kraftigt överköpt, priset har stigit lite för mycket på kort tid.

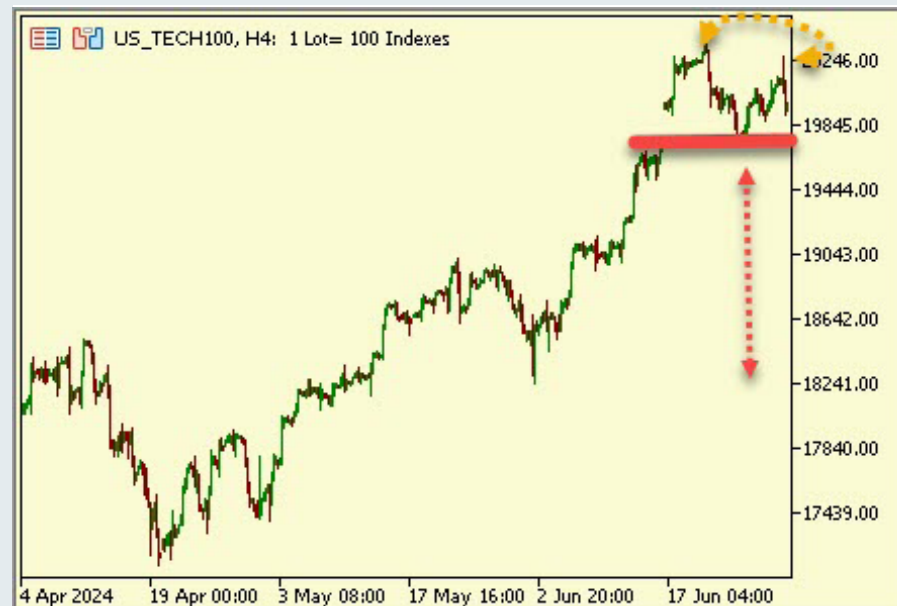
Det är väl känt att en marknad kan förbli överköpt en längre tid, längre än vad blankare klarar av att vänta.

Därför är det inte en bra idé att gå mot en trend för att den stigit lite för mycket på kort tid, oftast stiger det lite till men det är för sent att inta nya positioner i ett sådant läge eftersom risk/reward-kvoten blir ofördelaktig.

Vad vi kan göra är dock att gå med den kortisiktiga trenden när den skiftar eftersom det kan vara början på en rekyl ned i en högre tidsskala.

4h-grafen till höger visar då en möjlig sättupp för blankning på en toppformation i Nasdaq 100. De enda som saknas är en lägre lägsta, noteringar under den röda linjen och vi kan blanka på kort sikt.

Det är nu hög tid att planera för vår årliga investerarräff på Aloha Golf Marbella, befinner du dig i trakterna och vill spela golf eller bara ta en matbit, [hör av dig till Henrik](#) (vi bjuder på green fee)!



Graf från MetaStock

Tillgång:

Nasdaq 100

Slutsats:

Blanka en lägre lägsta

1-6 mån:

Köp

6-12 mån:

Köp

Snart rally eller ras i bitcoin

Bitcoin står inför en lite kraftigare våg men om det blir upp eller ned är svårt att förutse.

Vi har vår sättupp för både blankning eller köp beroende på vilken väg indexet tar och vår strategi är väl förberedd för falska utbrott som är så vanliga.

Bitcoin blir intressant för blankning när tidigare bottnar passeras, då kan vi sikta på \$40 000.

Passeras tidigare toppar blir det istället intressant för köp och då men målet instället på \$100 000.



Tillgång:

Bitcoin

Slutsats:

Utbrottshandel

1-6 mån:

Neutral

6-12 mån:

Köp

Vänta med olja

Oljan är fast inom en större konsolidering utan trend på kort eller lång sikt.

Vi har en nät av motstånd och stöd.

Det är en marknad att avvakta i, vänta på en tydlig trendriktning i priset.

På kort sikt har vi trender upp och ned med en möjlig sättupp för köp när den gröna linjen i grafen till höger passerades.

Det var en sättupp vi tog till vårt alternativa investeringsprogram Energizer.



Tillgång:

WTI-olja

Slutsats:

Avvakta

1-6 mån:

Neutral

6-12 mån:

Neutral

Gyllende läge i guld

Guldet är intressant igen men numera inte bara för köp.

Passeras tidigare bottnar har vi en toppformation där priset bryter ned i ett stödlöst område efter en kraftig momentumvåg upp.

Det är en attraktiv sättupp för blankning.

Möjligheten finns också att köparna tar tillbaka kontrollen. Det ser vi om de lyckas ta kursen till en högre topp, vilket är när vi tajmar ett köp.



Tillgång:

Guld

Slutsats:

Utbrottshandel

1-6 mån:

Neutral

6-12 mån:

Köp

Varning för vete

Grafen till höger visar säljarnas misslyckade försök att ta ut tidigare botten i vete samt köparnas lyckade försök att ta ut tidigare topp.

Rekylen ned var sedan köpvärd men vid tidigare utbrottsnivå fanns det inte tillräckligt med köpkraft då kursen nu fortsatt ned mot tidigare botten.

Här har vi ett läge där vi kan få ett kraftigt ras i vetepriset.

En lägre botten och det är fritt fram, inunder saknar vi starka stöd.

De starkade rörelserna brukar komma efter ett fejkat utbrott, när alla som felaktigt tog position skall ut samtidigt.



Graf från MetaStock

Tillgång:

Vete

Slutsats:

Utbrottshandel

1-6 mån:

Neutral

6-12 mån:

Neutral

Ras i koppar

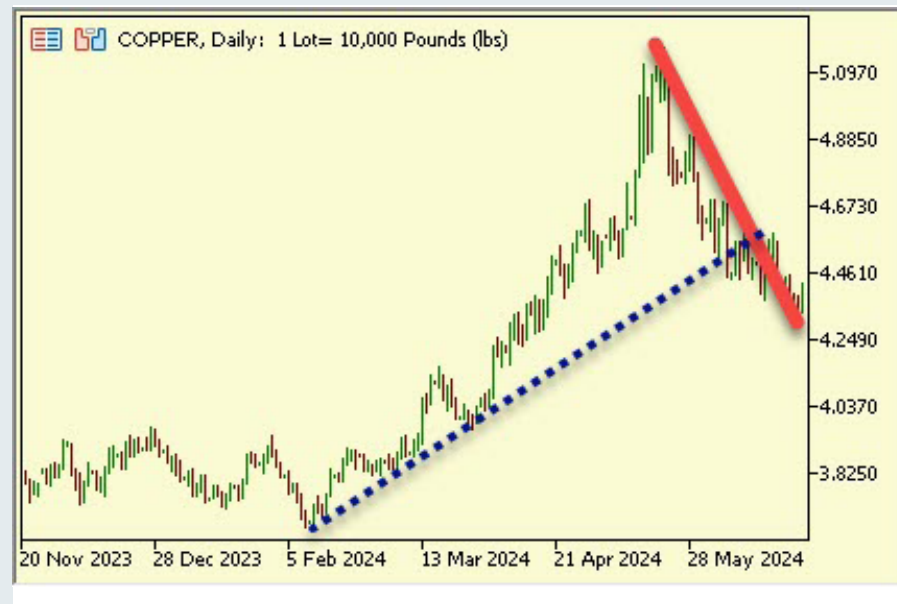
Rekylen ned i koppar ser inte längre så trevlig ut!

Vi har ett trendlinjebrott och säljarna styr utan minsta tendens till återtest av tidigare topp.

Det vi ser är en rörelse spikrakt upp följt av ett kraftigt ras.

Det är ett läge där det är svårt att köpa på rekyl ned en naturlig nödutgång.

Våra trendföljande positioner i investeringsprogrammet Hot Commodities har släpande stoppar något under förra veckans lägsta.



Graf från MetaStock

Tillgång:

Koppar

Slutsats:

Behåll köpta

1-6 mån:

Köp

6-12 mån:

Köp

Kronan rör ej på sig!

På kort sikt ser vi en liten rekyl upp från en lägre botten i USD/SEK men man bör vara mycket försiktig med trendtrading i en marknad som inte trendar.

För att USD/SEK skall bli intressant krävs att tidigare bottnar passeras eller att vi får en högre topp.



Graf från MetaStock

Tillgång:

USD/SEL

Slutsats:

Avvakta

1-6 mån:

Neutral

6-12 mån:

Neutral

Rekommenderade mäklare

Tack till våra sponsorer, som är med och möjliggör Börstjänarens till stora delar kostnadsfria verksamhet för alla börsintresserade!

Du kan bidra till Börstjänaren genom att ta del av våra sponsorer och samarbetspartners utbud.



AvaTrade

AvaTrade är en världsledande nätmäklare som erbjuder handel med mer än 200 Forex- och CFD-instrument, inklusive aktier, index, råvaror, obligationer & ETF:er.

Med över 200 000 registrerade kunder från fler än 12 länder, är AvaTrade en verkligt global mäklare.

[Bli kund hos Ava Trade här!](#)



GFF Brokers

Global Futures & Forex Inc. (GFF Brokers) är ett oberoende introducerande mäklare-företag i Glendale, Kalifornien, som erbjuder termins- och optionshandel på alla större börser runt om i världen.

Som medlem NFA och registrerad IB hos CFTC tillhandahåller GFF-brokers lågpristerminer och valutahandel med stöd av högkvalitativ kundservice, branschkompetens och ett växande utbud av handelsplattformserbjudanden.

[Bli kund hos GFF Brokers här!](#)

Ansvarsfriskrivning

Morningbriefing Börstjänaren AB frånsäger sig allt ansvar för direkt eller indirekt förlust eller skada av vad slag det vara må, som grundar sig på användandet av information från Börstjänarens webbplats eller nyhetsbrev.

Informationen på Börstjänaren och Världsmarknaden Update tar inte hänsyn till någon specifik mottagares särskilda investeringsmål, ekonomiska situation eller behov.

Informationen är inte att betrakta som en personlig rekommendation eller ett investeringsråd. Varje investeringsbeslut fattas självständigt av användaren och på dennes eget ansvar.

Investeringar i finansiella instrument är förknippade med risk och en investering kan både öka och minska i värde eller komma att bli värdelös. Historisk avkastning är ingen garanti för framtida avkastning.