

2024

VECKA

VM-UPDATE

25



Håller dig ajour med världsmarknaderna

Råvaror
Valutor
Index

Världsmarknaden

Large Cap

Mid Cap

Small Cap

USA-aktier



INVESTERARTRÄFF
18-22 JUNI MALAGA

MER INFO: HENRIK.HALLENBORG@BORSTJANAREN.SE

Saylor köper bitcoin för 700 miljoner USD

Positiva nyheter fortsätter att flöda från kryptosektorn.

I torsdags meddelade det börsnoterade mäklarföretaget Robinhood att de planerar att förvärva Bitstamp i en potentiell affär på 200 miljoner USD, det för att satsa ytterligare på krypto och utöka sin globala närvaro.

Förvärvet syftar inte bara till att locka till sig Bitstamps mindre kunder i EU, Storbritannien, USA och Asien, utan också dess institutionella kunder.

Det innebär att Robinhoods utvidgar sin kundgrupp till en helt ny investerarklass.

Bitstamp, grundat 2011, är den äldsta kryptovalutabörsen med över 50 globala licenser och stöder över 85 handelsbara tillgångar.

Mot bakgrund av pågående rättsliga frågor med SEC, visar Robinhoods förvärv av Bitstamp deras engagemang för krypto. Det visar också att man har stora förväntningar på ytterligare en hög efterfrågan.

Även MicroStrategy och Michael Saylor har höga förväntningar på krypto de närmsta åren.

Tidigare har man meddelat att ta in ytterligare 500 miljoner USD för köp av bitcoin, nu höjs siffran till 700 miljoner.

Upplägget sker via en obligation som sedan kan konverteras till bolagets aktier.

Att köpa bitcoin har varit en strategi som visat sig vara framgångsrik bortom allas vildaste fantasier sedan den antogs av företaget 2020.

Troligen är det bara en tidsfråga innan andra stora amerikanska företag implementerat liknande strategier.

Henrik Hallenborg

henrik.hallenborg@borstjanaren.se

Sista chansen! Investera i Börstjänrfolket 2013 AB:



Guld, koppar och vete i positiva trender

I onsdags såg vi volatila guldpriser i samband med ekonomisk statistik. Inflationsdatan från USA var svagare än väntat, vilket ökar sannolikheten för snabbare amerikanska räntesänkningar. Det lyfte inledningsvis guldets men kursen föll tillbaka mot kvällen efter Fed-mötet. Uppdaterade prognoser från FOMC-medlemmar visade att majoriteten nu förväntar sig endast en räntesänkning i år, snarare än de tre som förväntades i mars.

Guld handlas fortfarande i en range mellan tidigare toppar och botten, utan någon stabil trend.

Vårt trendföljande program Gold Bug ligger ännu långt i guldets men utan en snar fortsättning upp kommer vi att göra exit.

Ett pressat guldpriset har även smittat av sig på andra ädelmetaller som också tappat kraftigt. Silver dök till 29 USD per troy ounce, den lägsta nivån sedan mitten av maj. För bara tre veckor sedan nådde silver en 11½-års högsta nivå på 32,5 USD.

Silver har tappat mer än guld, vilket kan ses från guld/silver-kvoten, som har stigit tillbaka till 80.

Platina priset sjönk till 950 USD per troy ounce, vilket innebär att alla vinster sedan slutet av april har raderats. Trenden är inte längre positiv efter att priset har tappat nästan 150 USD från sitt 12-månaders högsta i mitten av maj.

Prisskillnaden mellan guld och platina är återigen cirka 1 350 USD. Palladiumpriset föll till under 900 USD per troy ounce och närmar sig därmed det 5½-åriga lägsta som registrerades i februari.

Palladium har också varit billigare än platina sedan början av maj. Den nuvarande svagheten i silver, platina och palladium beror troligen inte bara på fallet i guldpriser utan också på det senaste fallet i basmetallpriser som har en hög industriell användning.

De förväntade underskotten för silver, platina och palladium i år gör dock att det inte är troligt med en negativ trend för dessa marknader.

Enligt en analys av satellitdata från företaget Earth-i SAVANT, var cirka 21% av den globala kopparproduktionskapaciteten inaktiv i maj. Detta beror främst på säsongsbetonat underhållsarbete, även om andelen var betydligt lägre under samma tid de två föregående åren.

Flera smältverk i Kina har dock redan återupptagit verksamheten.

Vår modell Hot Commodities ligger fortfarande kvar med en relativt stor position i koppar, då den senaste dippen i priset ännu bara är en rekyl ned mot en starkt positiv pristrend. Modellen ligger också långt i vete som trender upp.

Och nu har det amerikanska jordbruksdepartementet (USDA) har sänkt sin prognos för den globala veteskörden med nästan 6 miljoner ton. Majoriteten av revideringen beror på en lägre skörd i Svartahavsregionen, särskilt i Ryssland. Till detta kommer en lägre prognos för EU-skörden.

Prognosen för efterfrågan har också sänkts även om de totala lagren av vete förväntades falla till sin lägsta nivå sedan 2015/16.

USDA förutser ett svagt utbud på de globala vetemarknaderna. Det bör noteras att prognosen för den ryska skörden på 83 miljoner ton fortfarande är något högre än vissa lokala experters uppskattningar som varnat för nivåer under 80 miljoner ton. Risken att priset på vete fortsätter upp är därmed hög.

Eftersom pistrenden för vete är positiv, ligger långt till det alternativa investeringsprogrammet Agro. Men sojabönor och majs är inte längre med upp, dessa marknader var sena i starten och har nu svårt att hålla sig kvar i en positiv trend. Sojabönor bekräftar snart trenden som negativ.

De perioder när trendföljande visat bra resultat är när vete, majs och sojabönor rusar tillsammans. Och de starkaste trenderna har inletts efter en lång period med sidledes rörelser.

Spannmål har just skiftat negativa trender till positiva, utan att ha spenderat mycket tid sidledes.

Råvarumarknadens motsvarighet till bitcoin, kakao, har åter stigit kraftigt i pris.

I New York steg kursen åter över 10 000 USD per ton, en nivå som senast nåddes kort i början av juni. Vid 10 300 USD per ton hade vi den högstanoteringen sedan slutet av april.

För ett par veckor sedan publicerade International Cocoa Organisation (ICCO) en prognos om ett rekordhøgt försörjningsunderskott på 439 tusen ton för det nuvarande skördeåret. Detta beror på betydligt lägre skördar i Elfenbenskusten och Ghana, som tillsammans står för mer än hälften av den globala kakaoförsörjningen.

Det finns uppenbarligen tvivel om att skörden i Elfenbenskusten kommer att bli bättre nästa skördeår.

Den ansvariga tillsynsmyndigheten har nämligen stoppat försäljningskontrakt för den kommande skörden vid 940 tusen ton. Denna siffra är 35% lägre än vid samma tidpunkt för ett år sedan. Då såldes mer än vad som skördades, vilket innebar att vissa leveranser fick skjutas upp till nästa skörd.

Normalt säljs 70% av den kommande skörden i förväg.

Vårt program Soft Commodities var med på en liten bit av vågen upp i kakao. Sedan blev volatiliteten galet høgt, vilket i princip innebar att istället för \$4000 för att kontrollera minsta position, krävdes \$40 000.

Volatiliteten fortsätter att öka, vilket innebär att trenden i kakao numera är omöjlig att följa för mindre depåer.

Slutligen har vi olja som är fast i sin räjong!

IEA och OPEC bibehåller sina mycket olika uppskattningar för oljefterfrågan i år.

Enligt IEA prognos kommer oljefterfrågan sannolikt att öka med knappt 1 miljon fat per dag under 2024.

Efterfrågan under det första kvartalet har reviderats nedåt igen, medan efterfrågan under andra halvan av året har reviderats uppåt.

OPEC har inte gjort några ändringar i sin redan mycket optimistiska prognos.

De förväntar sig fortfarande en ökning med 2,3 miljoner fat per dag för 2024, vilket är mer än dubbelt så mycket som IEA prognos.

Ovissheten avspeglar sig i priset som inte går åt något håll. Vår modell Energizer är helt ute ur olja och ligger endast lång i naturgas som trendar upp i ett område fritt från hinder.

Henrik Hallenborg

henrik.hallenborg@borstjanaren.se

Är du intresserad av alternativa investeringar som inte följer aktiemarknaden, där en borskrach rent av kan vara positivt, [kontakta oss](#) för mer information!

Köp och Behåll - fullständigt förkastligt!

Klippt från Göran Högbergs Finanskrönika!

Funderar du att köpa på lång sikt? Då bör du först läsa dagens krönika där Göran Högberg förkastar fondförvaltares köp- och behållstrategier.

BÖRS (historia)

När S&P 500 bottnade 1982 hade den samma realvärde som toppen 1906 (76 år tidigare).

När den bottnade 1932 hade den samma realvärde som botten 1877 (55 år tidigare).

Vid mars 2009-botten låg dess realvärde inte långt ovanför toppen 1968 (41 år tidigare).

Placeringsstrategin som är så populär hos fondförvaltare, banker mfl, som heter **"Köp och Behåll"** är ju fullständigt förkastligt!

Den grundar sig på historiens bästa börsperiod 1982-2000

OBS! Endast 18 år är ingenting i sammanhanget.

"Old timers" brukar nämna perioden 1949-66 (17 år).

Problemet är att dessa "gyllene perioder" avlöses av 20-årsperioder med realavärdefall på 80%.

Tiden för börsen att ta sig tillbaka till föregående topp, efter en "bear market" (lång nedgång), är i genomsnitt fyra år, exkl. efter 1929-32 nedgången, då det tog 25 år att komma tillbaka.

Av 88 stycken rullande 20-årsperioder har 50% av dem lett till årliga genomsnittliga börsuppgångar på mindre än 4%.

Färre än 10% av perioderna har gått bättre än 10% per år.

Anledning till börsnedgång: Eufori och övervärdering, lån till köp, fallande P/E-ratio.

En placering i enskilda bolag är mycket riskabel.

En negativ nyhet kan dra ned priset med 25% på ett par sekunder.

Vilket talar för ETF:er, börshandlade fonder.

Göran Högberg

Just nu, Midsommarpris på Finanskrönika! – [abonnera här!](#)

Göran Högberg är Börstjänarens kaxiga finansguru med oslagbart bred och djup inblick i och utblick över världsekonomin.

Som abonnent på Finanskrönikan genomskådar du marknadens aktörer och undviker att bli förd bakom ljuset. Du får hjälp att göra rätt när det är som svårast.

När skall man köpa, sälja eller avvakta?

Varför gör FED, ECB, Riksbanken på detta viset?

Vad ligger bakom FEDs beslut?

Vad ligger bakom nyhetsrapporteringen?

Vem säger vad och varför?

Finanskrönikan skrivs av Börstjänarens makrofinansielle expert nationalekonomen Göran Högberg som med sina 40 år i branschen har en oslagbart bred och djup inblick i och utblick över världsekonomin.

Med Finanskrönikan kan du följa Görans unika texter med en alldeles egen sifferakrobatik och språkdräkt!

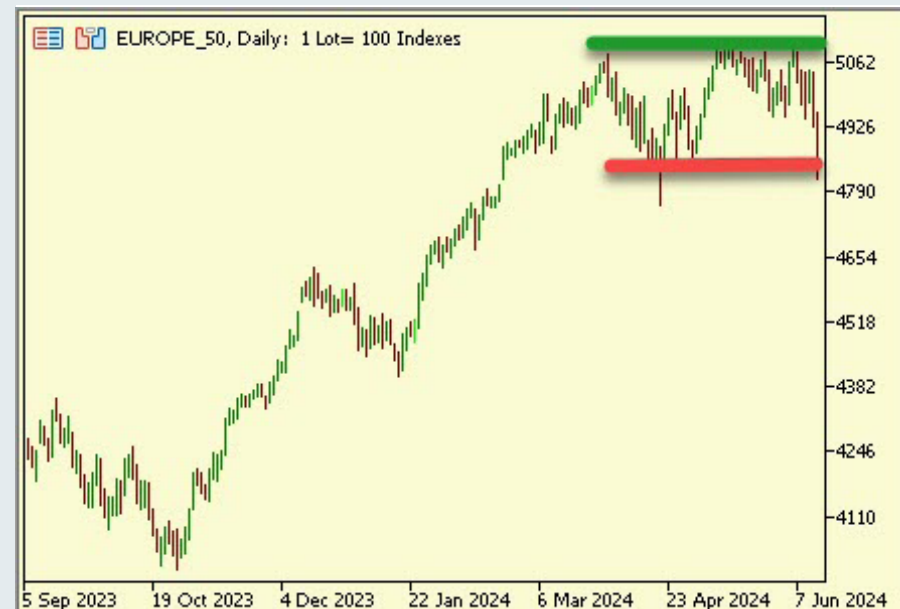
Finanskrönikan levereras som ett mejl ca en gång per vecka.

Blanka EuroStoxx50!

Först ut bland de större aktieindexen för blanking är EuroStoxx 50 som nu bryter ned under tidigare rekylbotten efter ett misslyckat försök att ta ut tidigare topp i den positiva trenden.

I dag har vi första steget för ett trendskifte där osäkerheten är som störst men det är också belöningen; man kommer in tidigt i en eventuellt ny trend.

En blankning kunde göras på utbrottet ned i fredags, eller direkt vid måndagens öppningskurs.



Tillgång:

EuroStoxx50

Slutsats:

Blanka!

1-6 mån:

Sälj

6-12 mån:

Neutral

Toppigt i Dow Jones

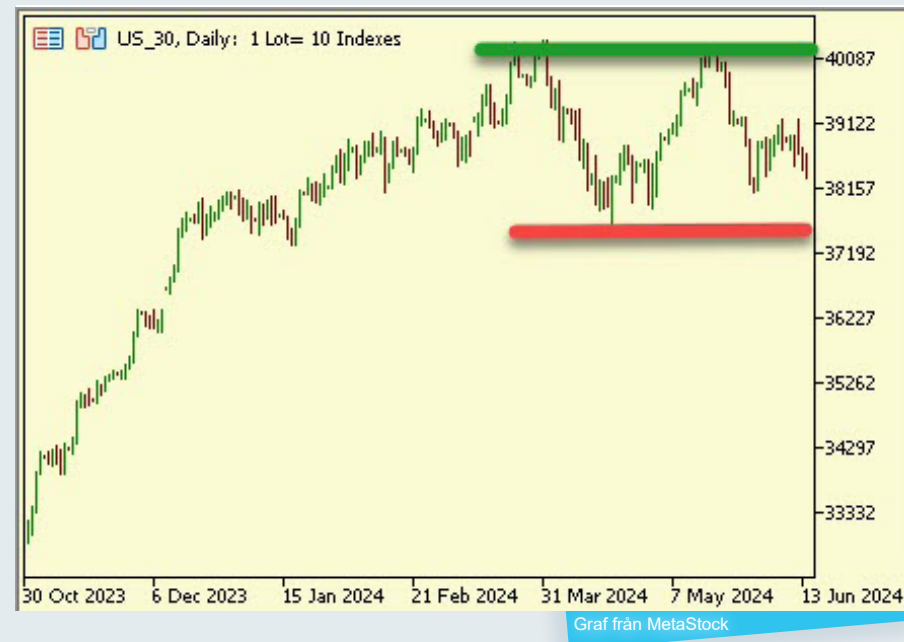
Dow Jones ligger inte långt från att skifta dagstrenden från neutral till negativ.

Allt som krävs är en lägre lägsta likt EuroStoxx 50 i grafen ovan.

Om det sker kan vi blanka indexet på ett möjligt trendskifte.

Men vi får också en köpsignal om tidigare toppar passeras.

Så länge priset konsoliderar bör man avvakta ett bättre läge.



Tillgång:

Dow Jones

Slutsats:

Blanka en lägre botten

1-6 mån:

Neutral

6-12 mån:

Köp

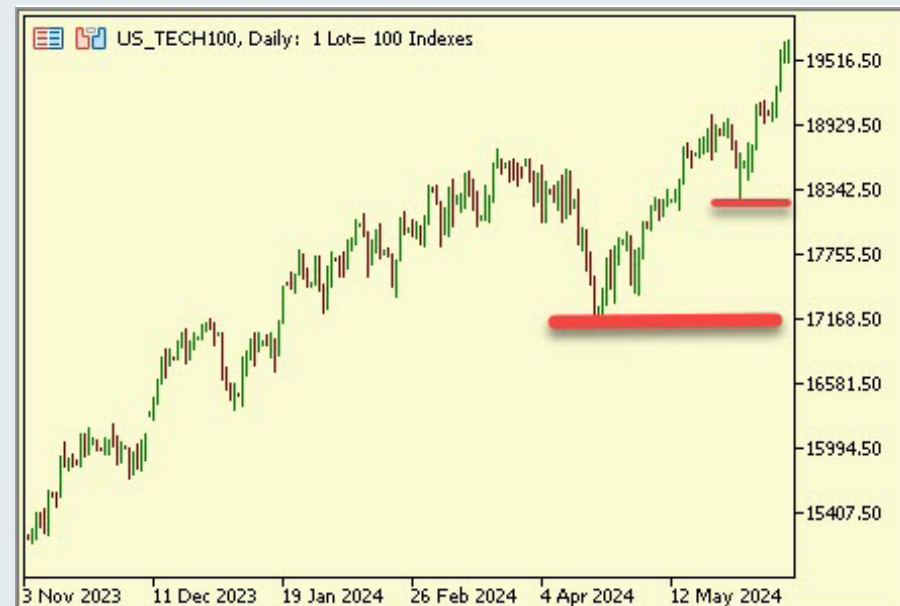
Ingen topp i Nasdaq

Nasdaq 100 är det aktieindex som uppvisar en relativ styrka.

Tidigare var Dow Jones draglok, när den positiva trenden inleddes.

Nu ligger de större bolagen i konsolideringar medan de mindre rusar.

Tidigare rekylbottnar i Nasdaq 100 ger oss en indikation om nästa våg. Här har vi dock inte någon toppformation ännu.



Graf från MetaStock

Tillgång:

Nasdaq 100

Slutsats:

Behåll köpta

1-6 mån:

Köp

6-12 mån:

Köp

Högre topp i S&P 500

S&P 500 liknar Nasdaq 100, här har vi ingen toppformation ännu.

Indexet har varit överköpt en tid och kan behöva komma ned en bit.

Den avgörande nivån för trenden är tidigare rekylbotten markerad med en röd linje i grafen till höger.



Graf från MetaStock

Tillgång:

S&P 500

Slutsats:

Behåll köpta

1-6 mån:

Köp

6-12 mån:

Köp

Sirapseg olja

Veckografen till höger visar att det inte händer mycket i råolja just nu.

Priset är fast i en lång räjong med urstarka stöd och motstånd.

Så länge priset noteras i denna region bör man avvakta.

När vi väl får ett utbrott, har vi ett bättre läge att ta position än i dag.

Det innebär att vi får vänta tills det blir lite billigare före blankning och lite dyrare för köp.



Tillgång:

Råolja

Slutsats:

Utbrottshandel

1-6 mån:

Neutral

6-12 mån:

Neutral

Bitcoin fast i räjong

Under veckan som gick såg det ett tag ut som om bitcoin skulle bryta upp med en explosiv kraft och rusa till \$100 000.

Men uppgången kom åter av sig och priset dök åter ned i konsolideringen igen.

Det innebär att nästa försök att bryta upp över tidigare toppar blir ännu mer intressant för ju fler test desto starkare utbrott har det en tendens att bli.

På undersidan utgör tidigare bottnar stöd.

Vi siktar fortfarande på \$40 000 om säljarna tar över eller \$100 000 vid utbrott upp.



Tillgång:

Bitcoin

Slutsats:

Utbrottshandel

1-6 mån:

Neutral

6-12 mån:

Köp

Dollar testar stöd mot kronan

Veckografen till höger visar USD/SEK som rört sig sidledes en längre tid.

Efter ett test av taket i råjonen testas nu golvet som stöd.

Ett utbrott ned kan komma att bli kraftigt och vara början på en ny trend för kronan då det är fritt från starka stöd inunder.

På samma sätt är det fritt ovanför om köparna skulle ta kontrollen.



Graf från MetaStock

Tillgång:

USD/SEK

Slutsats:

Utbrottshandel

1-6 mån:

Neutral

6-12 mån:

Neutral

Topp i guldpriset?

Guldet ser toppigt ut!

Priset är inte långt från en lägre lägsta efter ett misslyckat försök att ta ut tidigare topp.

Om vi får en lägre lägsta har vi en negativ trend där man kan blanka på 4-6 månaders sikt.

På ovensidan har vi två toppar vid samma nivå.

Passeras dessa har vi en bekräftelse på att det åter finns aggressiva köpare, då kan man köpa på 4-6 månaders sikt.



Graf från MetaStock

Tillgång:

Guld

Slutsats:

Utbrottshandel

1-6 mån:

Neutral

6-12 mån:

Köp

Köp veterekylen

Rekylen ned i vete är mycket kraftig då hälften av tidigare uppgång nu är raderad.

Kursen rekylerar dock från en högre topp och därmed har vi en rekylsättupp för köp.

Entré kan göras direkt på dagens nivå.

Volatiliteten är hög så det krävs en mycket bred stopp för att inte bli utstoppad i onödan.

Vi har en sättupp för köp, men kanske inte med den bästa risk/reward-kvoten.



Graf från MetaStock

Tillgång:

Vete

Slutsats:

Köp!

1-6 mån:

Köp

6-12 mån:

Neutral

Ny chans för köp av silver

Silver är nu nere och testar den stigande trendlinjen efter en ny högre momentumtopp.

Det är nu man får en ny chans för köp som trendföljare.

Den naturliga nödutgången ligger något under tidigare botten från slutet av april.

Rekylen ned kan bryta den stigande trendlinjen utan problem, det vore normalt, men priset bör inte gå under tidigare botten varför vi där har en naturlig nödutgång.



Graf från MetaStock

Tillgång:

Silver

Slutsats:

Köp!

1-6 mån:

Köp

6-12 mån:

Köp

Köpläge i koppar

Likt silver ovan är koppar nere och hämtar upp trendföljare.

Här har vi nu en rekyl ned efter en stark uppgång.

Ett test av trendlinjen innebär god tajming enligt den klassiska tekniska analysen.



Graf från MetaStock

Tillgång:

Koppar

Slutsats:

Köp!

1-6 mån:

Köp

6-12 mån:

Köp

Rekommenderade mäklare

Tack till våra sponsorer, som är med och möjliggör Börstjänarens till stora delar kostnadsfria verksamhet för alla börsintresserade!

Du kan bidra till Börstjänaren genom att ta del av våra sponserers och samarbetspartners utbud.



AvaTrade

AvaTrade är en världsledande nätmäklare som erbjuder handel med mer än 200 Forex- och CFD-instrument, inklusive aktier, index, råvaror, obligationer & ETF:er.

Med över 200 000 registrerade kunder från fler än 12 länder, är AvaTrade en verkligt global mäklare.

Bli kund hos Ava Trade här!



GFF Brokers

Global Futures & Forex Inc. (GFF Brokers) är ett oberoende introducerande mäklare-företag i Glendale, Kalifornien, som erbjuder termins- och optionshandel på alla större börser runt om i världen.

Som medlem NFA och registrerad IB hos CFTC tillhandahåller GFF-brokers lågpristerminer och valutahandel med stöd av högkvalitativ kundservice, branschkompetens och ett växande utbud av handelsplattformserbjudanden.

Bli kund hos GFF Brokers här!

Ansvarsfriskrivning

Morningbriefing Börstjänaren AB frånsäger sig allt ansvar för direkt eller indirekt förlust eller skada av vad slag det vara må, som grundar sig på användandet av information från Börstjänarens webbplats eller nyhetsbrev.

Informationen på Börstjänaren och Världsmarknaden Update tar inte hänsyn till någon specifik mottagares särskilda investeringsmål, ekonomiska situation eller behov.

Informationen är inte att betrakta som en personlig rekommendation eller ett investeringsråd. Varje investeringsbeslut fattas självständigt av användaren och på dennes eget ansvar.

Investeringar i finansiella instrument är förknippade med risk och en investering kan både öka och minska i värde eller komma att bli värdelös. Historisk avkastning är ingen garanti för framtida avkastning.