

2024

VECKA

VM-UPDATE

21



Håller dig ajour med världsmarknaderna

Råvaror
Valutor
Index

Världsmarknaden

Large Cap

Mid Cap

Small Cap

USA-aktier

Desperata köpare i metaller

Det är just nu hög aktivitet i metallmarknaderna, både för ädelmetaller och basmetaller. Koppar på LME handlas 20 procent högre än i början av året och närmar sig rekordet från mars 2022. Vårt alternativa investeringsprogram Hot Commodities ligger "fully loaded" dvs. rider trenden med en stor position.

På Comex i New York nådde juli-kontraktet för koppar ett nytt rekord på 11 000 USD per ton, vilket också hänger samman med att blankningsförsäljare tvingas återköpa pga. ökade marginalkrav av CME, vilket sker i takt med ett stigande pris.

Vi ser nu en riktig "short squeeze" där blankare tvingas köpa den fysiska varan för att leverera mot terminskontraktet.

Det rapporteras att större företag transporterar koppar till USA för att täcka sina korta positioner.

Nästa vecka kan kopparpriset få ytterligare ett uppsving med nya data från International Copper Study Group (ICSG), särskilt om de rapporterar svag gruvproduktion för mars.

Ädelmetaller har också haft en stark uppgång: guld närmar sig 2 400 USD per troy ounce. Trots starka amerikanska producentpriser har guldpriset knappt rört sig, men lättnad i inflationen har fått det att stiga.

Vårt alternativa investeringprogram Guld bug är nu upp med över 50 procent sedan botten tidigare i år. Modellen Hot Commodities är också investerad i guld, vilket bidragit till ett bra resultat även där; +48 procent från botten år samt +100 procent sedan start.

Bra resultat i Guld Bug och Hot Commodities är även relaterat till ett skenande silverpris som de båda modellerna ligger långt i.

Se grafer på guld, koppar och silver nedan.

Det var efter publiceringen av USA:s inflationssiffror för april som guldet steg betydligt och nådde nästan 2 400 USD per troy ounce för första gången på fyra veckor.

USA:s konsumentpriser steg något långsammare i april än under tidigare månader. Det mottogs med lättnad på marknaden och ökade förväntningarna på räntesänkningar från Fed, vilket ledde till en nedgång i amerikanska obligationsräntor och försvagade den amerikanska dollarn.

De ovan nämnda faktorerna kan inte ensamt förklara guldets prisstyrka.

Guldköp från centralbanker nämns ofta som en annan möjlig förklaring. World Gold Council rapporterade massiva köp på 290 ton under första kvartalet, det starkaste under ett första kvartal sedan statistiken började 2010.

Den kinesiska centralbanken var en av de största köparna, även om de senaste uppgifterna från PBoC visade en avmattning i takten. Samtidigt avslöjade de senaste uppgifterna från USA:s finansdepartement, en kraftig minskning i Kinas innehavet av amerikanska obligationer under första kvartalet.

Enligt Bloomberg-beräkningar uppgick försäljningen till 53,3 miljarder USD. Detta kan indikera en diversifiering av valutareserverna.

Om en del av intäkterna skulle användas för guldköp skulle detta redan ha en betydande inverkan på efterfrågan på guld.

För att sätta detta i perspektiv: vid nuvarande guldpris skulle det nämnda värdet motsvara cirka 690 ton guld.

Oljemarknaden har däremot gått emot den positiva stämningen i metaller. Trots IEA:s sänkning av prognosen för den globala efterfrågan av olja rapporterade US Energy Information Administration en betydande minskning av amerikanska råoljareserver.

Spannmålspriserna har dock åter börjat röra supp upp.

International Grains Council (IGC) kommer att rapportera nya skördeprognoser för 2024/25, något som kan bli kursdrivande. En revidering av Rysslands veteskörd kan behövas då IGC:s prognos på över 90 miljoner ton är högre än USDA:s på 88 miljoner ton.

Detta har redan höjt vetepriiset på Euronext i Paris till en tio månader högsta nivå. Priset är även upp kraftigt på CME i Chicago.

Vårt program Agro köpte vete på utbrottet för någon vecka sedan och har sedan dess ökat i takt med att priset stiger.

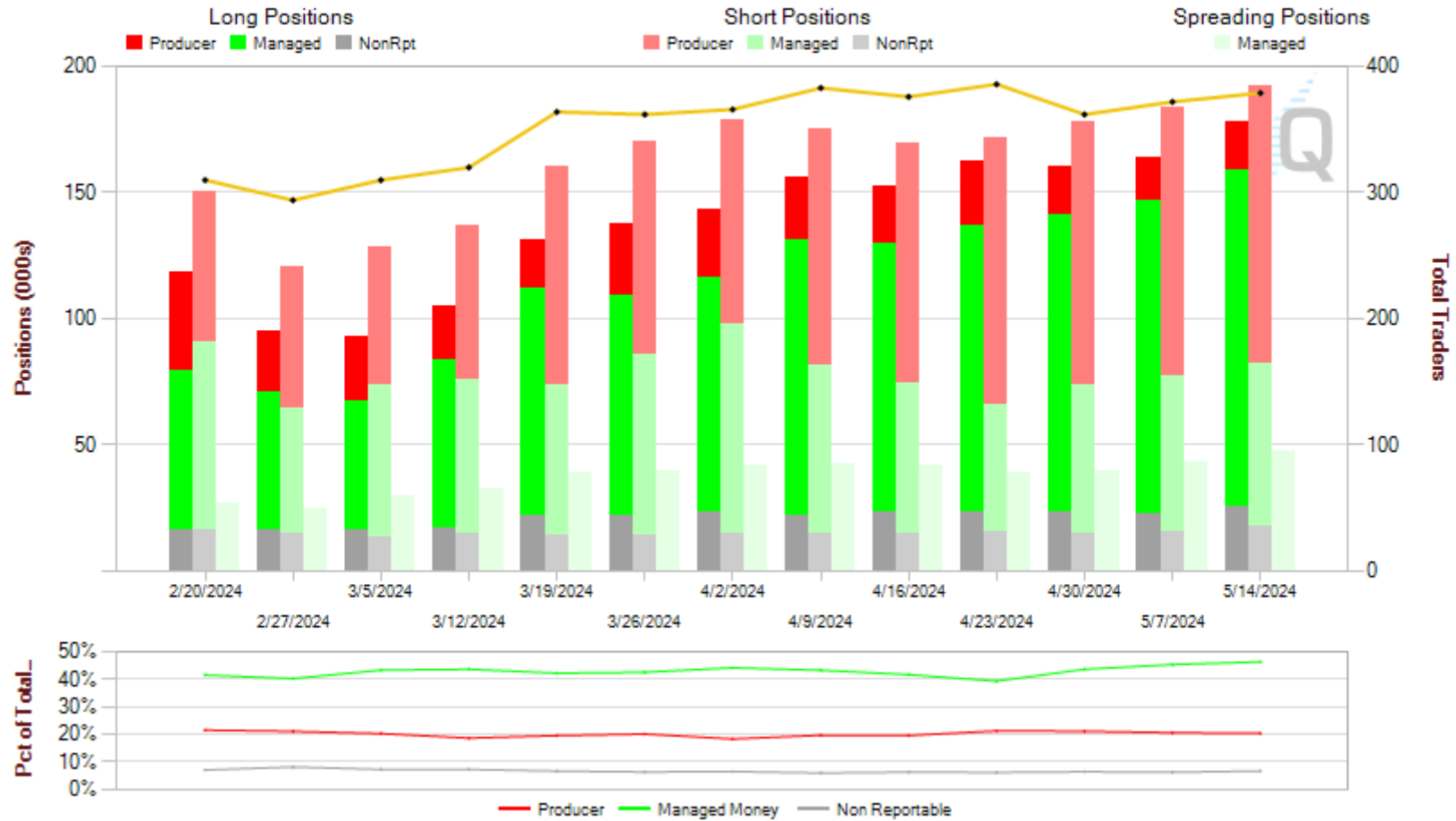
Modellen ligger även lång i sojabönor och majs som också trendar upp efter en längre tid i negativ trend.

Henrik Hallenborg

henrik.hallenborg@borstjanaren.se

Är du intresserad av alternativa investeringar som inte följer aktiemarknaden, där en börskrach rent av kan vara positivt, [kontakta oss](#) för mer information!

Copper COT Summary (Futures)



Data provided by CFTC.gov

Sunt förnuft, resonlighet och humor

Den värsta typen är ”kontroll freaks” som vill styra över andra.

NEWS?

Har finansvalparna vädrat news?

”Nyhetsindustrin är samhällets blindtarm – ständigt inflammerad och fullständigt meningslös. Du mår bättre av att helt enkelt ta bort den.”
Rolf Dobelli i boken “Sluta läsa nyheterna.”

”Det är bättre att ta ut allt på en gång” (“Du behöver inte låta som en tandläkare.”) O. Wilde

“Sunt förnuft, resonlighet och humor.” Enligt Lin Yutang i boken ”The Importance of Living” är detta de bästa egenskaperna en man kan ha.

Det är dessa egenskaper han skulle vilja se hos den man som skulle gifta sig med hans dotter.

Nuförtiden är det ju inte något som papporna bestämmer, men det kan vara bra att veta ändå.

Det värsta är att ”Common sense is after all not so common.”

Det sade både Voltaire och Oscar Wilde, så det måste vara sant.

Vad gäller humor är det ju som tur är ganska vanligt. Dock kan det vara lite si och så med resonligheten.

Den värsta typen är dock ”kontrollfreaks” som vill styra över andra. Alla dessa kontrollfreaks är diktatorsämnen, ofta helt utan humor.

”Tråkiga” men tyvärr dyker de upp ibland, som tur är inte så ofta och man känner lätt igen dem på lukten, så det är bara att avlägsna sig.

BOKTIPS

Our enemy the FED. Facts and fiction about the Federal reserve and the US Economy. Tom Woods-en Mises Guru

Klippt från Göran Högbergs Finanskrönika – [abonnera här!](#)



13 av de 25 största hedgefonderna köper bitcoin

Bitcoin såg en uppgång på ca:10 procent förra vecka och bröt i fredags igenom \$67K efter positiva KPI-avläsningar och intressant statistik om ETF-innehav.

Statistiken avslöjade att Millennium Management, en av världens största hedgefonder, investerat två miljarder dollar i en Bitcoin ETF från BlackRocks iShares Bitcoin Trust och Grayscale Bitcoin Trust.

Bracebridge Capital, en hedgefond som hanterar Yales och Princetons donationer, meddelade att man köpt för \$262 miljoner i ARK 21Shares ETF och \$81 miljoner i BlackRocks IBIT.

Point72, Knicks-ägaren Steven Cohens hedgefond på \$34 miljarder, hade \$77,5 miljoner i Fidelity BTC ETF (FBTC) första kvartalet.

Wisconsin Investment Board rapporterade \$162 miljoner i Bitcoin ETF-innehav.

Statistik från River, ett Bitcoin-mäklarföretag, visar att 13 av de 25 största hedgefonderna i USA köpte BTC ETF:er under första kvartalet.

Henrik Hallenborg

henrik.hallenborg@borstjanaren.se

Mer om krypto och hur du nu kan investera i Börstjänrfolket 2013 AB:



Bitcoin ETF Exposure for Top 25 Hedge Funds

Rank	Hedge Fund	Own BTC ETF	QTY (BTC)
1	Citadel Investment Grp	Yes	771
2	Bridgewater Associates	Not yet	-
3	Millennium Mgmt.	Yes	27,263
4	Mariner Investment Grp	Yes	437
5	AQR Capital Mgmt.	Not yet	-
6	Balyasny Asset Mgmt.	Not yet	-
7	Ares Mgmt.	Not yet	-
8	Renaissance Tech.	Yes	84
9	Alphadyne Asset Mgmt.	Not yet	-
10	Point72 Asset Mgmt.	Yes	1,089
11	D.E. Shaw	Yes	126
12	Exoduspoint Cap. Mgmt.	Not yet	-
13	Verition Fund Mgmt.	Yes	89
14	G.S. Asset Mgmt.	Not yet	-
15	Garda Capital	Not yet	-
16	Schonfeld Str. Advrs.	Yes	6,734
17	Bluecrest Cap. Mgmt.	Yes	8
18	Fortress Investment Grp	Yes	753
19	Tiger Global Mgmt.	Not yet	-
20	Elliot Investment Mgmt.	Yes	168
21	Cerberus Capital Mgmt.	Not yet	-
22	Two Sigma Investments	Yes	29
23	Element Capital Mgmt.	Not yet	-
24	Lighthouse Partners	Not yet	-
25	Sculptor Capital Mgmt.	Yes	833

As of 3/31/2024

 RIVER

Ny topp i DAX

DAX-indexet är Tysklands viktigaste aktieindex som representerar de 40 största börsnoterade företagen på Frankfurtbörsen.

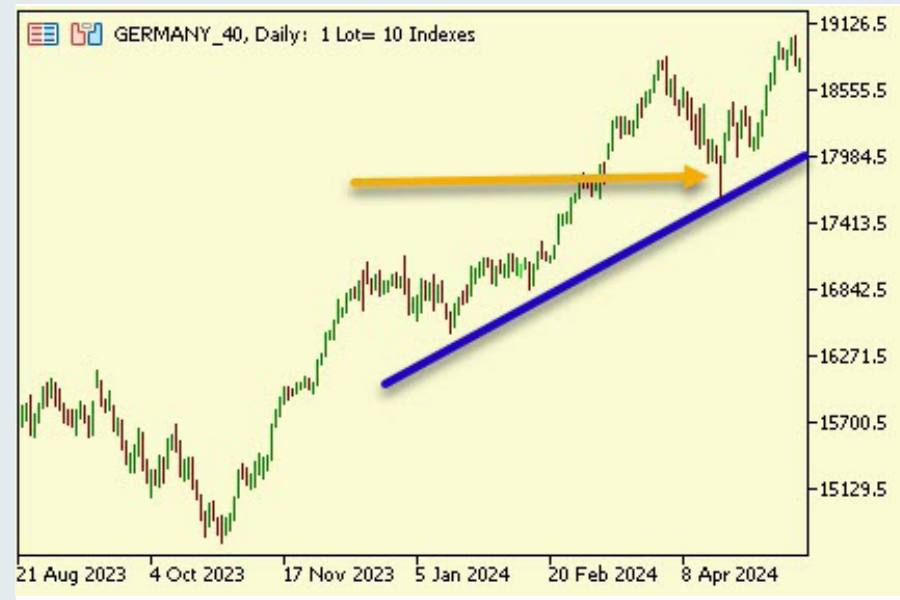
Trenden är stigande med högre bottnar och toppar. En positiv trendlinje markerar ut detta.

Det tekniska läget är återtest av tidigare topp i trenden.

Tidigare rekylbotten är nu avgörande eftersom noteringar därunder skulle bryta det positiva mönstret med högre bottnar.

Så länge vi inte har en lägre botten är allt frid och fröjd för köpare.

Eftersom tidigare topp återtestas, är man lite sent ute med köp.



Graf från MetaStock

Tillgång:

EuroStoxx 50

Slutsats:

Behåll köpta

1-6 mån:

Köp

6-12 mån:

Köp

USA vid hinder

S&P 500, ett av de mest följda aktieindexen i USA, inkluderar 500 av de största börsnoterade företagen i nordamerika.

Indexet har nyligen visat en stark uppgång, drivet av positiva företagsrapporter och investerarförväntningar på fortsatt ekonomisk tillväxt.

Det tekniska läget är återtest av tidigare topp i den stigande trenden.

Den närmsta tiden får vi ett agörande; en högre topp och vi kan köpa nästa rekyl. Men vid en lägre botten skiftar trenden till negativ.



Graf från MetaStock

Tillgång:

S&P 500

Slutsats:

Behåll köpta

1-6 mån:

Köp

6-12 mån:

Köp

Miniflagga i olja

Rallyt i råolja kom av sig och priset noteras åter inom tidigare konsolidering som tidigare utgjorde bottenformation.

Troligt är att trendföljare på 4-6 månaders sikt är utstoppade från köpta.

Men på lite kortare sikt har vi en miniflagga att trada, en range där priset konsoliderat några dagar med ett tydligt tak och golv.

Det innebär att vi har en sättupp att trada, köp utbrott upp eller blanka om det blir ned. Detta gäller på några dagar till veckors sikt.



Graf från MetaStock

Tillgång:

WTI olja

Slutsats:

Utbrottshandel

1-6 mån:

Neutral

6-12 mån:

Neutral

Guld åter vid ATH

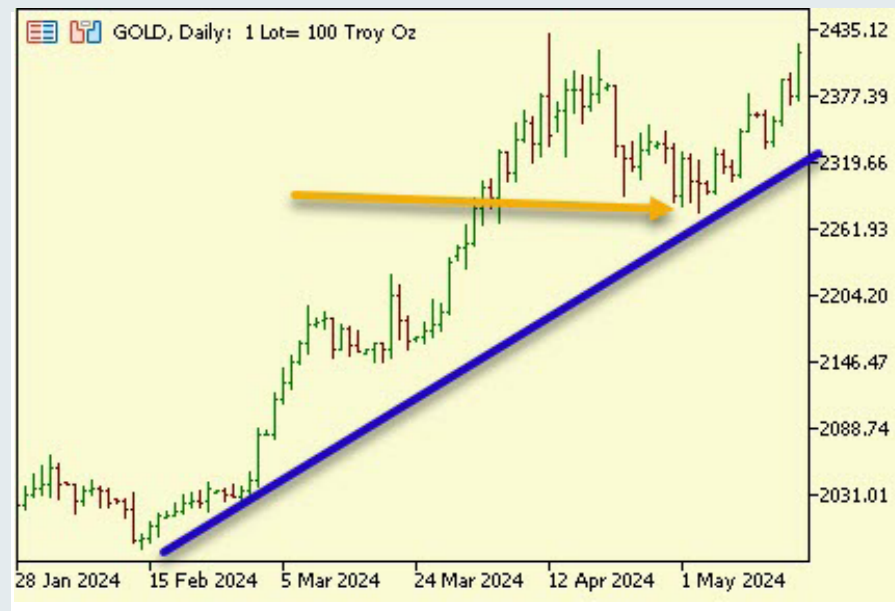
Likt den amerikanska aktiemarknaden står guld för ett avgörande den närmsta tiden.

Tidigare topp återtestas i den positiva trenden. Misslyckas köparna med att ta kursen till en lägre lägsta är det negativt och trenden skiftar.

Men vid en högre topp är det åter fritt fram.

Volatiliteten ökar och uppgången accelererar ännu - det kan gå snabbt upp mot \$3000 som inte är så långt bort.

Vid en högre topp är det åter rekyhandel som gäller.



Graf från MetaStock

Tillgång:

Guld

Slutsats:

Behåll köpta

1-6 mån:

Köp

6-12 mån:

Köp

Bitcoin bryter upp

Bitcoin vägrar rasa!

På kort sikt har vi ett trendskifte, mitt i en större räjong.

En högre botten och nu en högre topp, visar att köparna styr på kort sikt. I en högre tidsskala styr de också men i dagsgrafen har de tappat kontrollen då priset slutat trenda och nu rör sig sidledes.

Noteringar över \$72 000 skulle åter bekräfta trenden som positiv.

Den kortsiktiga bottenformationen vid golvet i konsolideringen kan vara början på resan upp mot \$100 000, vilket vi tog upp i onsdagens Tradjningklubben Online, [se här!](#)

Eventet hade fokus på krypto, vi svarade på frågor som vad blockchain är och diskuterade vad som skulle hända om dollarn helt plötsligt försvann, i morgon.

Vi talade också om den unika möjligheten som just nu finns att investera i Börstjänarfolket 2013 AB, [se memorandum här!](#)



Graf från MetaStock

Tillgång:

Bitcoin

Slutsats:

Utbrottshandel

1-6 mån:

Neutral

6-12 mån:

Köp

Rekyl i kronan

USD/SEK testar nu tidigare utbrottsnivå som stöd, se grön linje i grafen till höger.

Området är inte exakt, det är töjbart som ett gummiband.

Den viktiga nivån är tidigare botten som skapar den positiva trendlinjen.

Noteringar därunder och det är negativt för dollarn och positivt för kronan.



Graf från MetaStock

Tillgång:

USD/SEK

Slutsats:

Utbrottshandel

1-6 mån:

Köp

6-12 mån:

Neutral

Desperata köpare i koppar

Grafen över kopparpriset visar en marknad med desperata köpare som betalar upp.

Priset är kraftigt överköpt men då starka hinder saknas ovanför, är det troligt att rallyt fortsätter.

Det är för sent att göra något i dag. Trenden är för stark för att blanka och priset för överköpt för nya köp.

Till vårt trendföljande program Hot Commodities (som går bra att investera i) ligger vi långt sedan trenden skiftade till positiv och rider nu trenden med en släpande exit.



Graf från MetaStock

Tillgång:

Koppar

Slutsats:

Behåll köpta

1-6 mån:

Köp

6-12 mån:

Köp

Rally i silver

Likt grafen över köppar ovan, är silver för överköpt för att köpa och trenden för stark för blankning.

Man bör redan vara inne i position.

Både Gold Bug och Hot Commodities köpte silver något under \$23, när priset bottnade.

Nu har vi siktet inställt på toppnoteringar från början på 80-talet vid \$50.



Graf från MetaStock

Tillgång:

Silver

Slutsats:

Behåll köpta

1-6 mån:

Köp

6-12 mån:

Köp

Köp vete

Efter en längre tid med sidledes rörelser där den fallande trenden i vete skiftat till neutral, bryter kursen nu upp över tidigare toppar och signalerar köp.

Det förutspår dock inte en ny positiv trend, träffsäkerheten i sättuppen är relativt låg.

Men det är nu vi får till en extremt bra risk/reward-kvot väl värd att ta.

Vi har köpt både vete, majs och sojabönor till det alternativa investeringsprogrammet Agro (som i förra bull-marknaden i spannmål var upp med 900% som mest).

När spannmål väl börjar trenda kan det gå snabbt. Det är sällan man får en andra eller tredje chans på rekyl.



Graf från MetaStock

Tillgång:

Vete

Slutsats:

Köp!

1-6 mån:

Köp

6-12 mån:

Neutral

Rekommenderade mäklare

Tack till våra sponsorer, som är med och möjliggör Börstjänarens till stora delar kostnadsfria verksamhet för alla börsintresserade!

Du kan bidra till Börstjänaren genom att ta del av våra sponsorer och samarbetspartners utbud.



AvaTrade

AvaTrade är en världsledande nätmäklare som erbjuder handel med mer än 200 Forex- och CFD-instrument, inklusive aktier, index, råvaror, obligationer & ETF:er.

Med över 200 000 registrerade kunder från fler än 12 länder, är AvaTrade en verkligt global mäklare.

[Bli kund hos Ava Trade här!](#)



GFF Brokers

Global Futures & Forex Inc. (GFF Brokers) är ett oberoende introducerande mäklare-företag i Glendale, Kalifornien, som erbjuder termins- och optionshandel på alla större börser runt om i världen.

Som medlem NFA och registrerad IB hos CFTC tillhandahåller GFF-brokers lågpristerminer och valutahandel med stöd av högkvalitativ kundservice, branschkompetens och ett växande utbud av handelsplattformserbjudanden.

[Bli kund hos GFF Brokers här!](#)

Ansvarsfriskrivning

Morningbriefing Börstjänaren AB frånsäger sig allt ansvar för direkt eller indirekt förlust eller skada av vad slag det vara må, som grundar sig på användandet av information från Börstjänarens webbplats eller nyhetsbrev.

Informationen på Börstjänaren och Världsmarknaden Update tar inte hänsyn till någon specifik mottagares särskilda investeringsmål, ekonomiska situation eller behov.

Informationen är inte att betrakta som en personlig rekommendation eller ett investeringsråd. Varje investeringsbeslut fattas självständigt av användaren och på dennes eget ansvar.

Investeringar i finansiella instrument är förknippade med risk och en investering kan både öka och minska i värde eller komma att bli värdelös. Historisk avkastning är ingen garanti för framtida avkastning.