

2022

VECKA

VM-UPDATE

38



Håller dig ajour med världsmarknaderna

Råvaror
Valutor
Index

Världsmarknaden

Large Cap

Mild Cap

Small Cap

USA-aktier

Förbered det värsta i OMXS30

Svenska OMXS30 är åter nere och balanserar på ett viktigt stöd. Bryts det blickar vi mot covid-botten från 2020. Där nere kan det bli årtiondets köpläge, se veckografen till höger.

Vi förbereder oss nu på det värsta; ett utbrott ned i det stöd-lösa området. [Börstjänarens portföljer](#) är beredda på en ny säljattack och kommer att klara sig bra om vi nu får ett nytt ben ned.

I vanlig ordning kan vi omöjligen förutspå hur djup nästa våg blir eller hur länge det kommer att pågå. Det vi med säkerhet kan säga är dock att det inte är läge att köpa enligt våra trendföljande modeller när marknaden noteras i fritt fall.

Ett stort antal av de större aktieindexen noteras också vid avgörande nivåer (se kommande grafer).

Det innebär att vi kan gå mot en riktig börskrasch, om stöden nu bryts.

Möjligen håller stöden för detta test och utbrotten ned kommer först efter en månad eller två. Eller så kanske vi får högre högsta och om så sker - kan vi pusta ut och utöka portföljen med fler köp.

Men just nu är det läge att vara passiv och förbereda sig på det värsta.



Graf från MetaStock

Tillgång:

OMXS30

Slutsats:

Utbrottshandel

1-6 mån:

Neutral

6-12 mån:

Sälj

Snart stödlöst i Nasdaq 100

Nästa graf är Nasdaq 100 där vi visar trenden på lång sikt ur ett veckoperspektiv. För bara någon vecka sedan rekyleade Nasdaq 100 från en högre topp och dagstrenden var neutralt positiv.

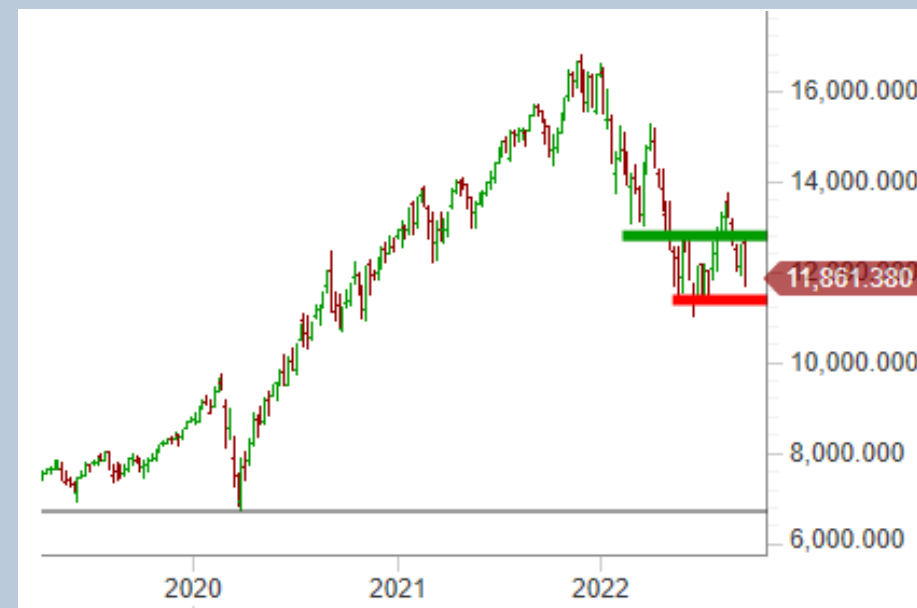
Men det har ändrats och indexet är inte alls så positivt längre. Dippen ned blev mycket djupare än vad som är normalt, vilket får oss att dra ned på köp av aktier. Samma sak ser vi i S&P 500 och Dow Jones: dipparna är för kraftiga för att vara normala i en positiv trend.

Nasdaq 100 har nu kommit ned till ett stödområde från sommarens noteringar. Likt OMXS30 har vi här ett avgörande.

Bryter indexet ned är det stödlöst inunder och först vid botten år 2020 finner vi stöd.

Det kan braka ned ordentligt eftersom det är vad som ibland sker när en marknad går ned i ett stödlöst område efter en tids konsolidering.

I veckografen till höger ser vi att den långsiktiga trenden är negativ och att indexet vänt ned från en lägre topp för att återtesta botten.



Graf från MetaStock

Tillgång:

Nasdaq 100

Slutsats:

Utbrottshandel

1-6 mån:

Neutral

6-12 mån:

Sälj

Halvering i S&P 500?

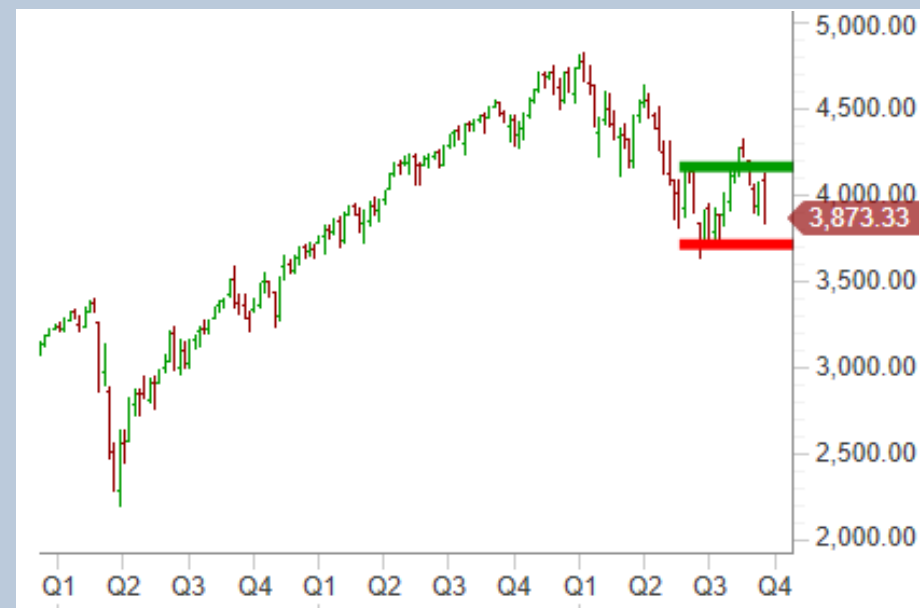
Potentialen för blankningar i S&P 500 är en halvering av indexet, från 4000 till 2000 indexpunkter.

Veckografen till höger visar att likt Nasdaq 100 har vi haft en rekyl upp mot trenden och nu återtestas tidigare botten.

En högre topp skulle vara positiv men vi är långt därifrån.

Bryts stödet kan det bli mycket billigare längre fram för den som har tålamod att vänta.

Den kortiktiga trenden i S&P 500 har gått från svagt positiv till neutral men indexet är inte långt från säljzon; ett område där man bara bör blanka.



Graf från MetaStock

Tillgång:

S&P 500

Slutsats:

Utbrottshandel

1-6 mån:

Neutral

6-12 mån:

Sälj

Starka hinder i Dow Jones

Före sommaren bröt Dow Jones ned under tidigare bottnar i en längre konsolidering, en toppformation.

Den långsiktiga trenden skiftade till negativ och ett ras följde. Sommaren bjöd på ett återtest av tidigare stödnivå som nu utgjorde motstånd.

Hindret från tidigare bottnar var så starkt att indexet vände ned.

Stödet från den senaste bottnen är svagt i förhållande till det från toppformationen som testades fler gånger.

Dow Jones har potential att gå ned till 20 000 punkter, minst.

Just nu får vi till en bra risk/reward-kvot på blankningar medan det är lite svårare för köp då motstånden ovanför är många och starka.



Graf från MetaStock

Tillgång:

Dow Jones

Slutsats:

Utbrottshandel

1-6 mån:

Sälj

6-12 mån:

Sälj

DAX redo för nästa bear

Tyska DAX-indexet är också redo för en riktig bear-marknad.

Veckografen till höger visar att vi har en lång serie med lägre högsta men att vi än så länge saknar lägre lägsta.

Köparna blir svagare medan säljarna inte lyckats ta indexet till lägre bottnar. Vid ett utbrott ned kan det dock strömma till säljare när "alla" skall in/ut samtidigt.

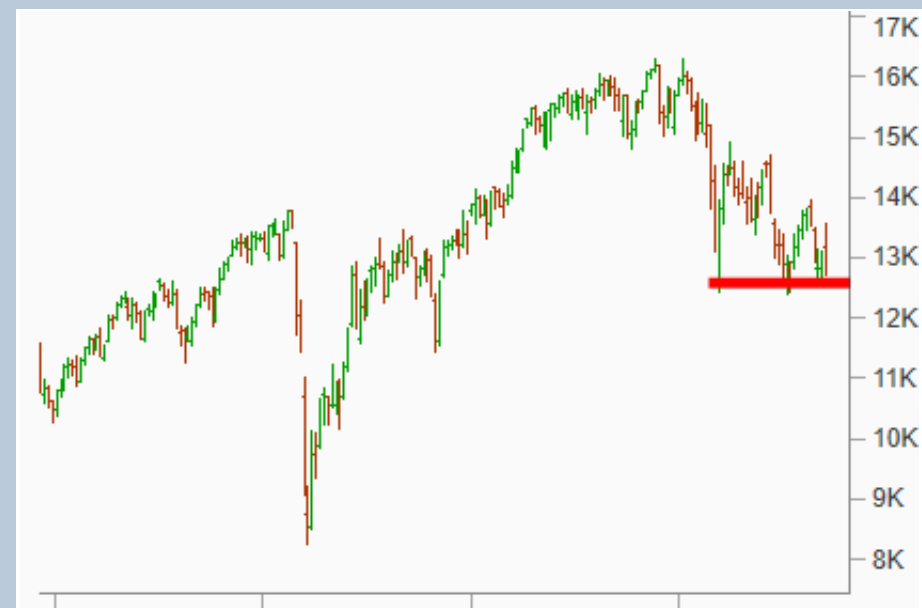
För att vi skall köpa indexet krävs större aktivitet från köparna, att de först visar lite aggressivitet.

Liksom i de andra större indexen ligger nog den högsta volymen under tidigare bottnar. Det kan tänkas att vi har en hel del stoppar där.

Områden med hög volym fungerar som en magnet för priset.

Vi förväntar oss alltså utbrott ned men det är inte säkert det blir den här veckan eller månaden. Därför är det viktigt att vänta på bekräftelse innan man tar position, vilket vi går igenom i kursen "[Så fungerar Utbrott Räjong](#)" som man just nu får gratis vid ett tecknande av vårt [12-månadersabonnemang](#) på våra fem portföljer:

Svenska Large Cap
Svenska Mid Cap
Svenska Small Cap
USD och Europa
Krypto



Graf från MetaStock

Tillgång:

DAX

Slutsats:

Utbrottshandel

1-6 mån:

Sälj

6-12 mån:

Sälj

FTSE först ut för köp

Indexet FTSE, Storbritannien, har ett eget mönster där vi sett en relativ styrka.

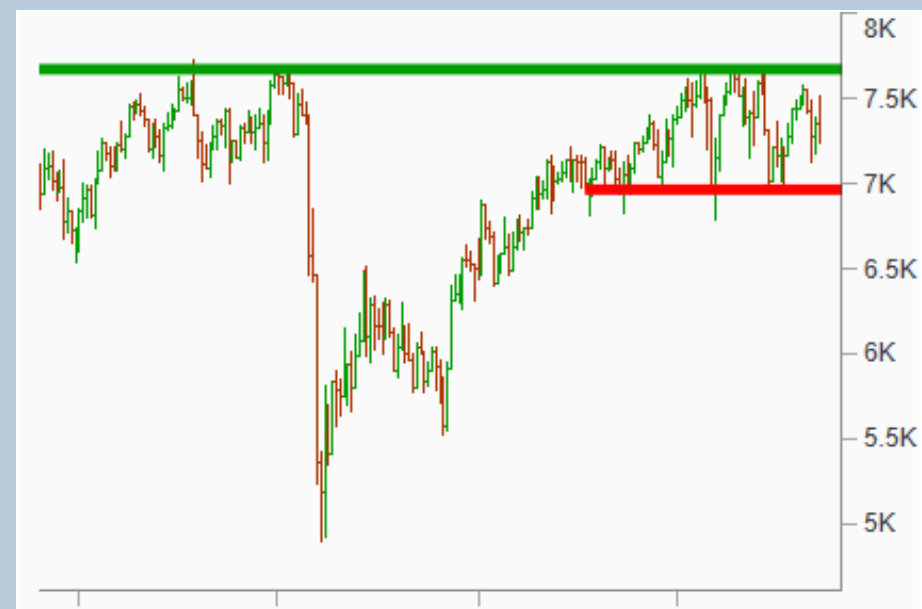
Men vid en börskrasch lär nog detta index också följa med ned.

Vi har även här ett viktigt stöd som visar när säljarna växt sig starkare än tidigare, runt 7000 punkter.

Till skillnad från andra index, är det fritt från närliggande hinder ovanför om vi får en ny årshögsta.

Om det inte blir någon krasch i år och vi istället ser en våg av köpare, är FTSE ett av de första indexen att gå lång i.

Köp görs om den gröna linjen i veckografen till höger passerar.



Graf från MetaStock

Tillgång:

FTSE UK

Slutsats:

Utbrottshandel

1-6 mån:

Neutral

6-12 mån:

Neutral

CAC liknar DAX

Det franska indexet CAC liknar tyska DAX med lägre toppar och en serie bottnar på en och samma nivå.

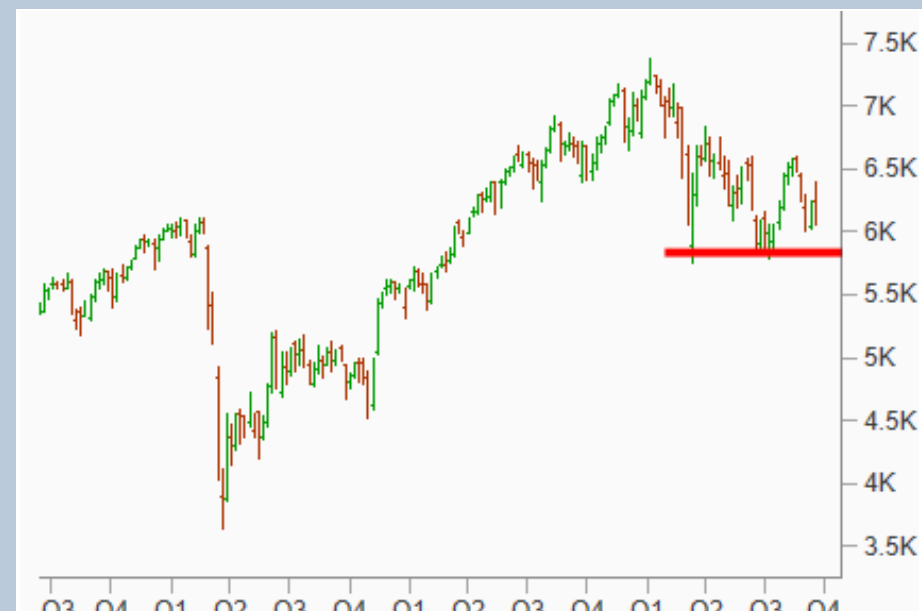
Potentialen för blankningar är en halvering av indexet.

Men man får inte stirra dig blind på ett negativt scenario.

Som trendföljare måste vi vara öppna för att köparna ka stiga in och att vi får nya alla tiders högstanoteringar - istället för en börskrach.

Det scenariot tar vi position på om sommarens topp i CAC passeras, inte så långt från dagens nivå.

Tajming är avgörande, att vänta på bekräftelse.



Graf från MetaStock

Tillgång:

CAC Frankrike

Slutsats:

Utbrottshandel

1-6 mån:

Sälj

6-12 mån:

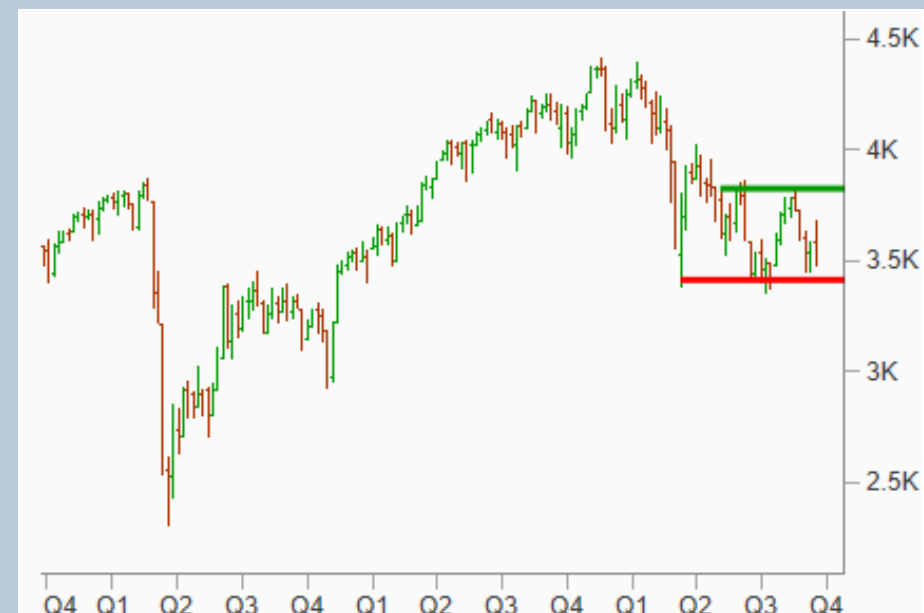
Sälj

Perfekt läge i EuroStoxx 50

I EuroStoxx 50 har vi ett perfekt läge som ger oss en mycket bra risk/reward-kvot.

Veckografen till höger visar en grön linje, ett område som utgör utlösare för köp. En notering ovanför och vi kan gå lång.

Men en notering under och vi kan istället sälja blankt och tjäna på en eventuell bear-marknad.



Graf från MetaStock

Tillgång:

EuroStoxx 50

Slutsats:

Utbrottshandel

1-6 mån:

Sälj

6-12 mån:

Sälj

Tjäna en slant på bitcoin!

Just nu ser det inte så trevligt ut för köpare av bitcoin. Veckografen till höger visar en riktig bear-flagga.

Tar säljarna över och utbrottet blir ned ligger nästa stöd vid \$10 000 men väl där kanske vi även ser \$5000. Volatiliteten i krypto är enorm.

Det innebär dock möjligheter för trendföljare. Som långsiktig investerare kan bear-marknader upplevas som jobbiga, perioder när man ser fördelen med en trendföljande modell som har möjligheten att vända kappan efter vinden och tjäna på en bear-marknad.

Det är i en bear-marknad man ser vem som badade naken som Warren Buffett påpekat.

I dag är vi beredda att vända blickarna mot \$70 000 eller \$5000 för bitcoin.

Vi behöver inte ha någon tro eller förutspå vad som kommer att hända för att tjäna en slant på nästa våg i bitcoin, upp eller ned.

"Don't confuse brains with a bull market." - Humphrey B. Neill



Graf från MetaStock

Tillgång:

Bitcoin

Slutsats:

Utbrottshandel

1-6 mån:

Sälj

6-12 mån:

Sälj

ATH i Henry Boy och Soft Com.

Henry Boy Target

Under augusti steg Henry Boy med 4,5% och är upp med 27% efter avgifter. Mellan 2010-2018 avkastade modellen med 4423%, \$1000 steg till \$45 230.

Minsta depå för att ansluta är \$2600.

Soft Commodities

Soft Commodities steg med 8% i augusti och nådde därmed en ny ATH. Det var lyckade affärer i kaffe och bomull som fick modellen att ta ett kliv upp.

Sedan starten april 2020 är modellen upp med 167% och plus 17% sedan årsskiftet.

Minsta depå att ansluta är \$6000

Anslut en depå

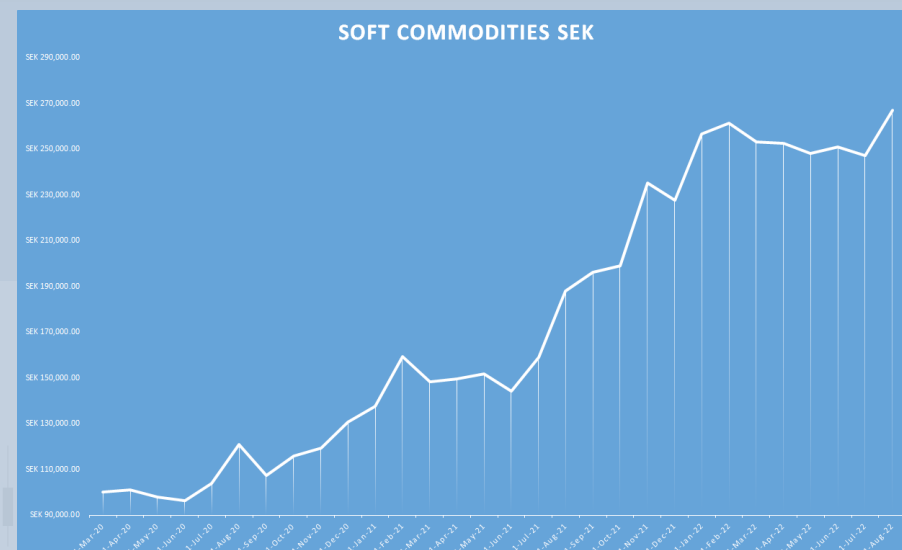
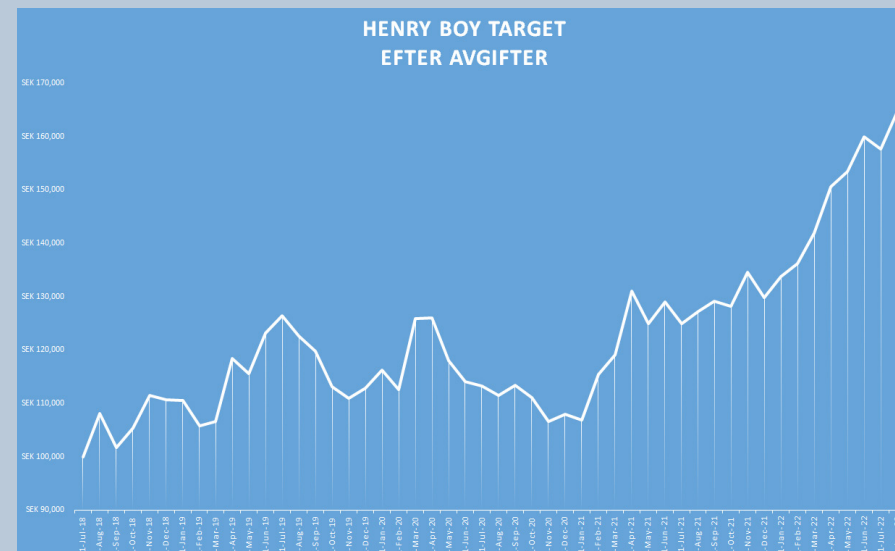
För att ansluta en depå, gör så här:

1) Öppna en depå med AvaTrade via denna länk

<https://www.avatrade.se/?fbg=2&tag=8947>

2) Mejla sedan det nya kontonumret och önskat program till

henrik.hallenborg@hasafuma.com



Styrka i Agro och Hot Commodities

Hot Commodities

Modellen Hot Commodities, köper enbart positiva trender i råvaror. Resultatet för augusti blev plus 4% efter avgifter.

Sedan starten april 2020 är modellen upp med 111% och har i år avkastat 17%.

Minsta depå att ansluta är \$9000

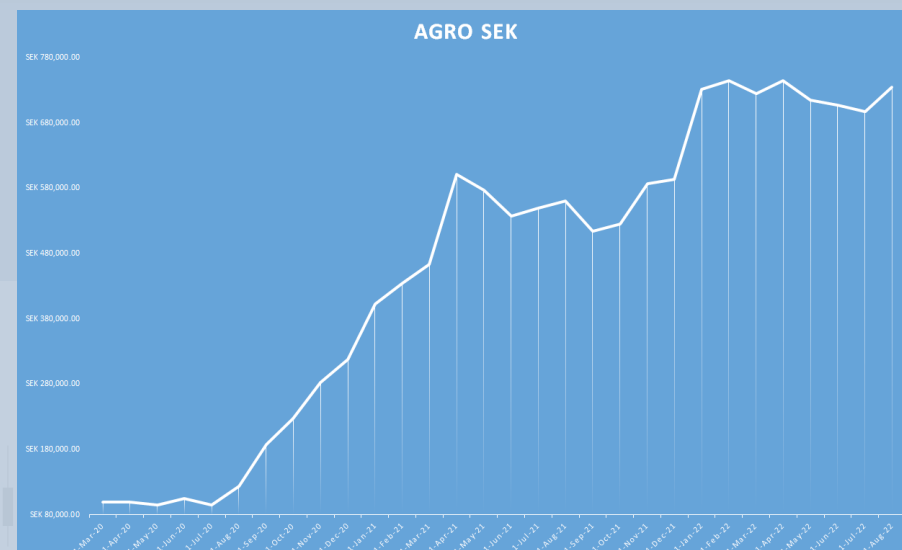
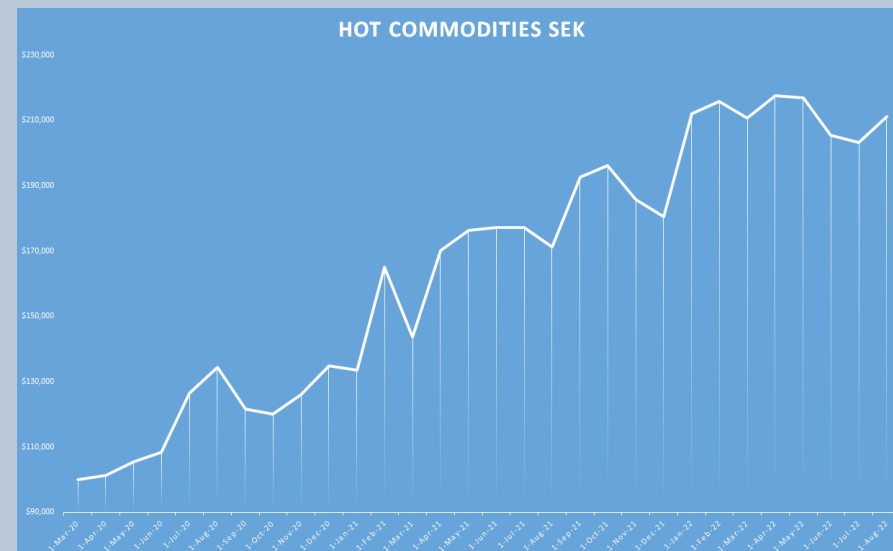
Agro

Agro liknar Soft Commodities och Hot Commodities men marknaderna är majs, vete och sojabönor.

En lyckad affär i majs fick programmet att avancera med 5,4% i augusti, nu upp med 24% sedan årsskiftet.

Även om spannmålspriserna rasat kraftigt, ligger resultatet för Agro kvar på toppnivåer med en utveckling på 635% sedan april 2020, efter avgifter.

Se en presentation av **Hallenborg & Sandström Fund Management AB** (Hasafuma) verksamhet [här!](#)



Rekommenderade mäklare

Tack till våra sponsorer, som är med och möjliggör Börstjänarens till stora delar kostnadsfria verksamhet för alla börsintresserade!

Du kan bidra till Börstjänaren genom att ta del av våra sponsorer och samarbetspartners utbud.



AvaTrade

AvaTrade är en världsledande nätmäklare som erbjuder handel med mer än 200 Forex- och CFD-instrument, inklusive aktier, index, råvaror, obligationer & ETF:er.

Med över 200 000 registrerade kunder från fler än 12 länder, är AvaTrade en verkligt global mäklare.

Bli kund hos Ava Trade här!



GFF Brokers

Global Futures & Forex Inc. (GFF Brokers) är ett oberoende introducerande mäklare-företag i Glendale, Kalifornien, som erbjuder termins- och optionshandel på alla större börser runt om i världen.

Som medlem NFA och registrerad IB hos CFTC tillhandahåller GFF-brokers lågpristerminer och valutahandel med stöd av högkvalitativ kundservice, branschkompetens och ett växande utbud av handelsplattformserbjudanden.

Bli kund hos GFF Brokers här!

Ansvarsfriskrivning

Morningbriefing Börstjänaren AB frånsäger sig allt ansvar för direkt eller indirekt förlust eller skada av vad slag det vara må, som grundar sig på användandet av information från Börstjänarens webbplats eller nyhetsbrev.

Informationen på Börstjänaren och Världsmarknaden Update tar inte hänsyn till någon specifik mottagares särskilda investeringsmål, ekonomiska situation eller behov.

Informationen är inte att betrakta som en personlig rekommendation eller ett investeringsråd. Varje investeringsbeslut fattas självständigt av användaren och på dennes eget ansvar.

Investeringar i finansiella instrument är förknippade med risk och en investering kan både öka och minska i värde eller komma att bli värdelös. Historisk avkastning är ingen garanti för framtida avkastning.