

2022

VECKA

VM-UPDATE

37



Håller dig ajour med världsmarknaderna

Råvaror
Valutor
Index

Världsmarknaden

Large Cap

Mild Cap

Small Cap

USA-aktier

OMXS30, ingen vind i seglen

OMXS30 stiger försiktigt från ett avgörande stödområde. Faran för en [riktig bear-marknad och krasch](#) är långt från över.

Vänder indexet ned och tar ut tidigare bottnar gäller det att vara beredd!

Men vi har också möjligheten att stödet nu håller och att OMXS30 stiger upp till tidigare rekyltopp. Passeras denna står vi istället inför ett helt annat scenario: en bull-marknad som kan komma att pågå 4-6 månader minst och ta indexet upp till tidigare ATH, efter ett misslyckat försök att ta ut tidigare botten.

Att i förväg förutse om vi får en bull- eller bear-marknad skulle vara att göra det omöjliga; förutspå framtiden.

Så istället förbereder vi oss med modeller som kan profitera både i en positiv och negativ marknad, vänder seglen efter vinden.

Just nu har vi inte någon vind alls i seglen då marknaden står stilla.

Börja hösten med ett abonnemang på Börstjänaren!

Just nu får du kursen "Så fungerar Utbrott Räjong" som extra bonus.

[Ja tack ta, ta mig till BT Shop, affären för bättre affärer!](#)



Graf från MetaStock

Tillgång:

OMXS30

Slutsats:

Utbrottshandel

1-6 mån:

Neutral

6-12 mån:

Neutral

USA ser bättre ut!

Nasdaq 100 avslutade veckan positiv och efterlämnar några gröna staplar som får indexet att stiga från en högre botten.

De europeiska indexen (inte bara OMXS30 utan också DAX, CAC mfl.) har balanserat på avgörande stöd med vänt upp. Det kan bli riktigt otrevligt (för köpare) om dessa marknader når lägre lägsta, en krasch som kan ta med sig de amerikanska indexen ned.

Nasdaq 100, Dow Jones och S&P 500 ser inte alls så negativa ut som de europeiska, vilket vi tog upp i [onsdagens Trejdingklubb](#).

Kan vi få höre toppar i USA är marknaden åter inne i en positiv trend där enbart köp gäller.

Dagens läge är neutralt där man bör vara försiktig med både köp och blankning; testa marknaden och sedan öka i det som går bra om trenden tar fart.



Graf från MetaStock

Tillgång:

Nasdaq 100

Slutsats:

Behåll köpta

1-6 mån:

Neutral

6-12 mån:

Neutral

Blicka mot \$60 i olja

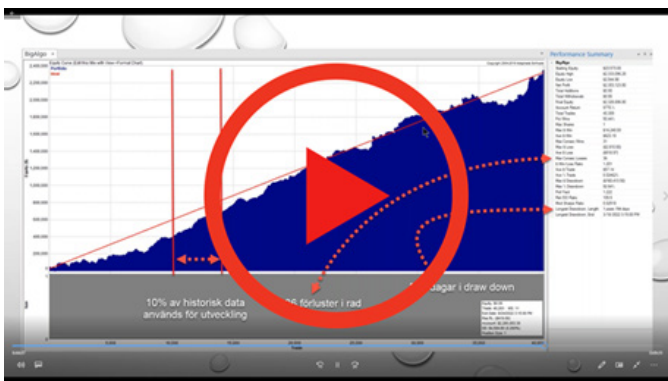
Oljan trendar ned men varje lägre lägsta följs år av en stark köpvåg där priset återhämtas snabbt. Det verkar finnas köpare men inte starka nog att hålla kursen uppe.

Så länge vi ser lägre lägsta är det blankning med trenden som gäller. Nästa starka stödområde ligger först vid \$60. Det finns alltså potential kvar för korta positioner.

Återser vi \$100 är det läge att börja köpa lite försiktig och blicka mot högre höjder.

Men utan en högre högsta är det \$60 vi blickar mot.

Vid onsdagens Trejdingklubben online gick vi igenom vårt program Big Algo som baseras på genetiskt optimerade algoritmer, [se här!](#)



Graf från MetaStock

Tillgång:

WTI-olja

Slutsats:

Behåll blankade

1-6 mån:

Säljzon

6-12 mån:

Säljzon

Årets läge i krypto

Just nu kan vi ha årets läge i krypto, inte bara bitcoin!

Men vi vet fortfarande inte om det är köp- eller säljknappen vi skall klicka på.

Krypto konsoliderar och har gjort en längre tid. Efter pauser brukar trender uppstå, vi vet bara inte när eller åt vilket håll.

En lägre lägsta ger oss en indikation om att säljarna tar över, då kan bli klicka på säljknappen och blanka. Chansen finns att säljarna tar bitcoin ned till \$10 000.

En högre högsta säger oss istället att köparna är så aggressiva att de betalar upp, höga och överköpta priser. Det är när vi använder köpknappen och köper.

Målet för nästa positiva trend i bitcoin är \$500 000.

Utan ett utbrott gör vi ingenting, utan vind i seglen är det svårt att göra något.



Graf från MetaStock

Tillgång:

Bitcoin

Slutsats:

Entré på utbrott

1-6 mån:

Säljzon

6-12 mån:

Säljzon

Tajma köpet i guld

Guldet är styrt av säljare som lyckats ta priset till lägre lägsta under större delen av året. Det är inte en marknad att köpa utan att istället blanka.

Men det kan bli ändring på det nu om vi ser en notering över tidigare topp.

I dag återtestas tidigare botten i en starkt fallande trend. Det finns inget som är positivt just nu. Men misslyckas säljarna att ta kursen till en lägre botten denna gång, har vi ett skifte där intresset för att sälja guld inte är lika stort som tidigare.

En positiv trend inleds om vi ser priset vid \$1850.

Det är när vi som trendföljare tajmar ett köp.



Graf från MetaStock

Tillgång:

Guld

Slutsats:

Behåll sålda, köp högre högsta

1-6 mån:

Sälj

6-12 mån:

Sälj

Då köper vi kronor!

USD/SEK rör sig ned från en högre topp placerad vid kanal-taket. Köparna var relativt starka i den senaste vågen upp och därmed kan vi köpa nästa dipp.

Optimalt är ett köp vid den stigande trendlinjen, golvet i kanalen.

Noteringar under tidigare rekylbotten talar dock om att trenden är hotad och att man då bör göra exit och ta det säkra före det osäkra.

Det är om kursen går under 10.0000 som USD/SEK kan blankas och köpta positioner stängas.

Men före en blankning har vi alltså ett köp och köp av USD, blanka kronan.

En högre topp visar hur dollarn stärks mot kronan som tappar i värde.



Graf från MetaStock

Tillgång:

USD/SEK

Slutsats:

Köp USD på rekyll

1-6 mån:

Köp USD

6-12 mån:

Köp USD

Kronan mot euro

Både euron och svenska kronan har varit svaga mot US-dollarn en längre tid.

Kronan mot euron har pendlat inom en tajt räjong, de är båda lika svaga.

Just nu testas ett motstånd som kan vara startskottet för en starkare euro mot kronan.

Ett utbrott upp innebär ett trendbrott där man kan köpa euro och blanka kronan.

För att vi skall bli positiva till kronan och blanka euron, krävs noteringar under 10.0000.



Graf från MetaStock

Tillgång:

EUR/SEK

Slutsats:

Utbrottshandel

1-6 mån:

Neutral

6-12 mån:

Neutral

Möjlig topp i AstraZeneca

AstraZeneca försöker just nu bryta ned under tidigare botten och inleda en negativ trend.

På lång sikt är trenden starkt stigande men på kortare sikt ser vi svaghet efter en uppgång.

Rekyl ned är därmed inte värd att köpa på. Istället har vi en sättupp för att gå kort med den kortsiktiga trenden, blanka.

Uppgången till den senaste toppen var svag, vilket bildar momentumdivergenser som stärker scenariot om en möjlig toppformation.



Graf från MetaStock

Tillgång:

AstraZeneca

Slutsats:

Sälj!

1-6 mån:

Neutral

6-12 mån:

Köp

ATH i Henry Boy och Soft Com.

Henry Boy Target

Under augusti steg Henry Boy med 4,5% och är upp med 27% efter avgifter. Mellan 2010-2018 avkastade modellen med 4423%, \$1000 steg till \$45 230.

Minsta depå för att ansluta är \$2600.

Soft Commodities

Soft Commodities steg med 8% i augusti och nådde därmed en ny ATH. Det var lyckade affärer i kaffe och bomull som fick modellen att ta ett kliv upp.

Sedan starten april 2020 är modellen upp med 167% och plus 17% sedan årsskiftet.

Minsta depå att ansluta är \$6000

Anslut en depå

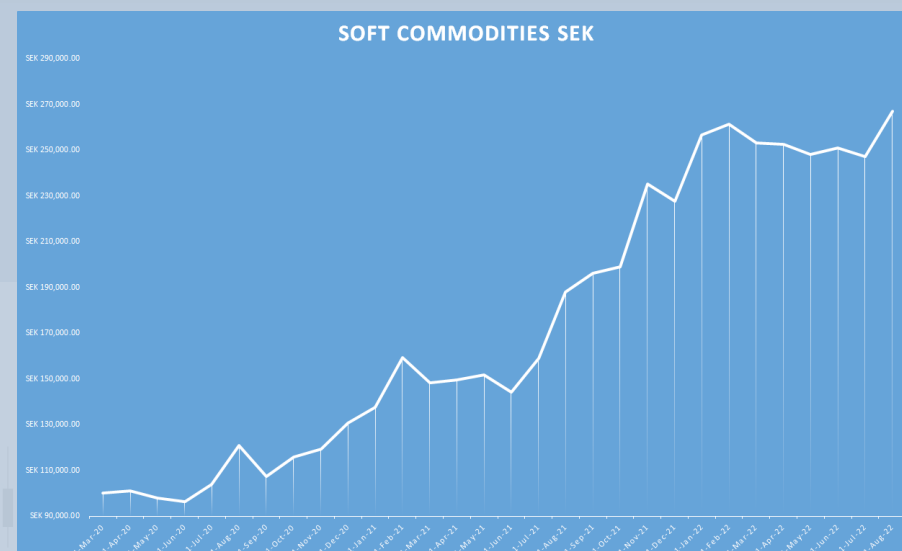
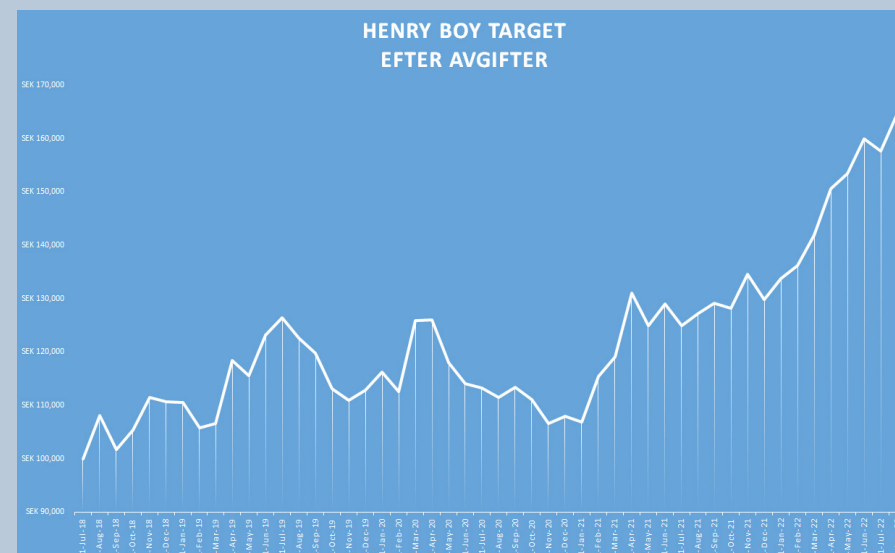
För att ansluta en depå, gör så här:

1) Öppna en depå med AvaTrade via denna länk

<https://www.avatrade.se/?fbg=2&tag=8947>

2) Mejla sedan det nya kontonumret och önskat program till

henrik.hallenborg@hasafuma.com



Styrka i Agro och Hot Commodities

Hot Commodities

Modellen Hot Commodities, köper enbart positiva trender i råvaror. Resultatet för augusti blev plus 4% efter avgifter.

Sedan starten april 2020 är modellen upp med 111% och har i år avkastat 17%.

Minsta depå att ansluta är \$9000

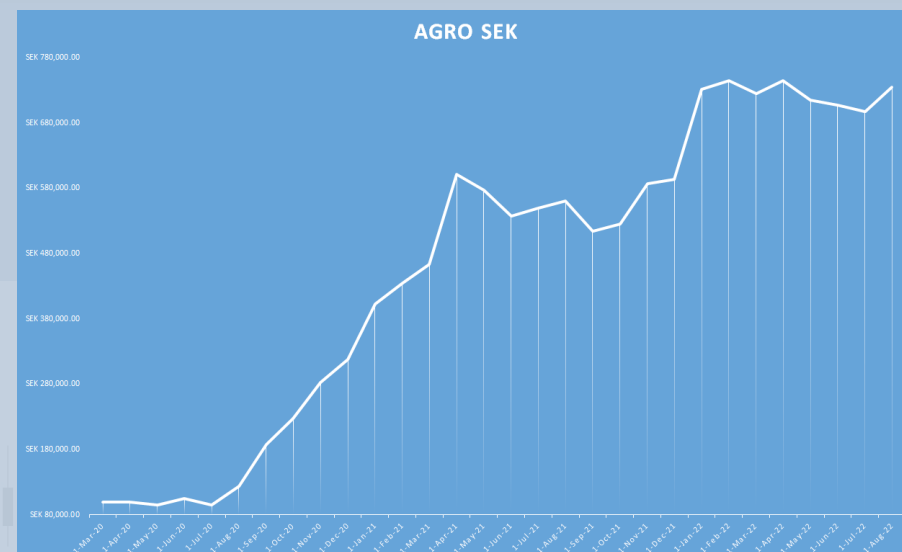
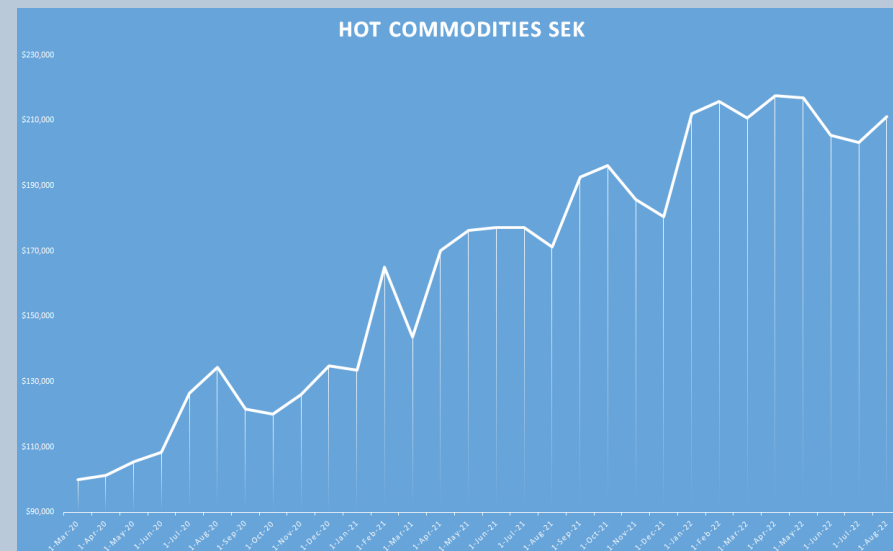
Agro

Agro liknar Soft Commodities och Hot Commodities men marknaderna är majs, vete och sojabönor.

En lyckad affär i majs fick programmet att avancera med 5,4% i augusti, nu upp med 24% sedan årsskiftet.

Även om spannmålspriserna rasat kraftigt, ligger resultatet för Agro kvar på toppnivåer med en utveckling på 635% sedan april 2020, efter avgifter.

Se en presentation av **Hallenborg & Sandström Fund Management AB** (Hasafuma) verksamhet [här!](#)



Rekommenderade mäklare

Tack till våra sponsorer, som är med och möjliggör Börstjänarens till stora delar kostnadsfria verksamhet för alla börsintresserade!

Du kan bidra till Börstjänaren genom att ta del av våra sponsorer och samarbetspartners utbud.



AvaTrade

AvaTrade är en världsledande nätmäklare som erbjuder handel med mer än 200 Forex- och CFD-instrument, inklusive aktier, index, råvaror, obligationer & ETF:er.

Med över 200 000 registrerade kunder från fler än 12 länder, är AvaTrade en verkligt global mäklare.

Bli kund hos Ava Trade här!



GFF Brokers

Global Futures & Forex Inc. (GFF Brokers) är ett oberoende introducerande mäklare-företag i Glendale, Kalifornien, som erbjuder termins- och optionshandel på alla större börser runt om i världen.

Som medlem NFA och registrerad IB hos CFTC tillhandahåller GFF-brokers lågpristerminer och valutahandel med stöd av högkvalitativ kundservice, branschkompetens och ett växande utbud av handelsplattformserbjudanden.

Bli kund hos GFF Brokers här!

Ansvarsfriskrivning

Morningbriefing Börstjänaren AB från-säger sig allt ansvar för direkt eller indirekt förlust eller skada av vad slag det vara må, som grundar sig på användandet av information från Börstjänarens webbplats eller nyhetsbrev.

Informationen på Börstjänaren och Världsmarknaden Update tar inte hänsyn till någon specifik mottagares särskilda investeringsmål, ekonomiska situation eller behov.

Informationen är inte att betrakta som en personlig rekommendation eller ett investeringsråd. Varje investeringsbeslut fattas självständigt av användaren och på dennes eget ansvar.

Investeringar i finansiella instrument är förknippade med risk och en investering kan både öka och minska i värde eller komma att bli värdelös. Historisk avkastning är ingen garanti för framtida avkastning.