

Ett kostnadsfritt marknadsbrev från Börstjänaren

VM-UPDATE



Råvaror

Valutor

Index

Världsmarknaden

Large Cap

Mid Cap

Small Cap

USA-Aktier

Du vet väl att du kan följa Börstjänaren i realtid på Twitter!

Köp fritt fall i OMXS30

OMXS30 rekylerar ned mot en starkt fallande trend. Dippen är kraftig men normal. Först om indexet faller ned under tidigare botten har vi något negativt.

Fria fall mot en trend är vanligt och erbjuder trendföljare möjligheten att köpa billigt.

Nästan alla rekyler ned ser skrämmande ut, som om de kommer från den absoluta toppen. Det är inte alltid så enkelt att köpa på den där dippen man placerade att gå in på när indexet nådde nya högsta.

Rekylhandel fungerar så länge trenden är stigande och kommer alltid att ge en felaktiv signal när toppen verkligen kommer. Att lista ut vilken rekyl som är köpvärd och inte, är omöjligt.

Istället får man acceptera att ibland görs entré på en rekyl som leder till trendsifte. När det inträffar måste förlusten hållas liten med en nödutgång, stop loss.

OMXS30 går bra att köpa direkt på dagens nivå. Tajmingen kan anses som god eftersom en stigande trendlinje testas. Det är i dag vi får till en trevlig risk/reward-kvot, inte när vi har en högre högsta.

Abonnera på Börstjänarens tradingportfölj och få exakta nivåer för varje sättupp samt utbildande texter, [just nu 12 månader för 1999 kr!](#)



Charts courtesy of MetaStock

Tillgång:	OMXS30
Slutsats:	Köp!
1-6 mån:	Köp
6-12 mån:	Köp



Produktförslag KÖP:
CFD:er med AvaTrade



Produktförslag SÄLJ:
CFD:er med AvaTrade

Köp dippar i Amazon

Amazon befinner sig i en mycket positiv trend över tidigare toppar; på extremt överköpa nivåer efter en momentumrörelse upp.

Att aktien är överköpt och noteras på höga nivåer innebär hög risk för en kraftig rekyll ned.

En dipp är dock väl värd att köpa på men det gäller att anpassa nödutgången efter volatiliteten.

Nästa rekyll ned i Amazon är köpvärd eftersom vi nyligen haft en högre topp. Det är alltså läge att applicera strategier som handlar på rekyler t ex. BT-kanalen.

Motstånden ovanför är få och svaga, vilket gör Amazon till en perfekt kandidat för rekyllhandel.



Tillgång:	Amazon
Slutsats:	Köp
1-6 mån:	Köp
6-12 mån:	Köp



Produktförslag KÖP:
CFD:er med AvaTrade



Produktförslag SÄLJ:
CFD:er med AvaTrade

Short squeeze i Tesla?

Testa har på kort tid stigit från \$200 till \$1000.

Det är köparna som styr och kanske får vi snart se \$2000.

Möjligen är det en *short squeeze* vi ser dvs. en marknad där de som blankat tvingas återköpa och brist på likviditet får priset att nå extrema höjder.

Varför Tesla stiger är dock inte lika intressant som att det stiger.

Som trendföljare är vårt jobb att komma in tidigt i en trend, inte när priset dubblats några gånger. Därför funderar vi inte så mycket på vad som händer i Tesla just nu; om det är rätt eller fel att priset mångdubblats.

Den som jobbat med utbrottshandel eller rekyhandel hade gott om sätupper för köp före dagens extrema läge och med en släpande exit har man lyckats rida hela trenden upp.

Så om Teslas "rätta" värde är \$500 eller \$2000 är något "experterna" får fundera på. För att tjäna på börsen och bli en Börstjänare krävs bara att man följer trender.



Tillgång:	Tesla
Slutsats:	Köp
1-6 mån:	Köp
6-12 mån:	Köp



Produktförslag KÖP:
CFD:er med AvaTrade



Produktförslag SÄLJ:
CFD:er med AvaTrade

Hoppig positiv trend i Facebook

Den långsiktiga trenden i Facebook är stigande, vilket den är även på kort sikt. Men den kortsiktiga trenden har varit hoppig och volatil. Det är inte en trend som varit lätt att rida.

Eftersom trenden är stigande är det bara köp som gäller men det finns bolag med en trevligare teknisk bild; med tydligare toppar och bottnar.

I Facebook har vi en stigande trendlinje som förtydligar trenden. Om den bryts har vi en första indikation på att trenden är på väg att skifta.

Men först vid noteringar under \$175 innebär det en lägre lägsta, först då kan vi säga att den positiva trenden är över för den här gången.

\$175 är således en viktig nivå att hålla ett öga på för köpta positioner.

Missa inte nästa affär till Börstjänarens portfölj som förra året hade 85 procent rätt, [just nu 12 månader för 1999 kr!](#)



Charts courtesy of MetaStock

Tillgång:	Facebook
Slutsats:	Köp
1-6 mån:	Köp
6-12 mån:	Köp



Produktförslag KÖP:
CFD:er med AvaTrade



Produktförslag SÄLJ:
CFD:er med AvaTrade

Köp Microsoft dyrt

För tio år sedan kunde man köpa Microsofts aktie för \$20. Kursen hade då rört sig sidledes under 10 år.

För några dagar sedan fick man betala \$190 för en aktie. Det finns således många glada investerare, motståndarna är få och svaga.

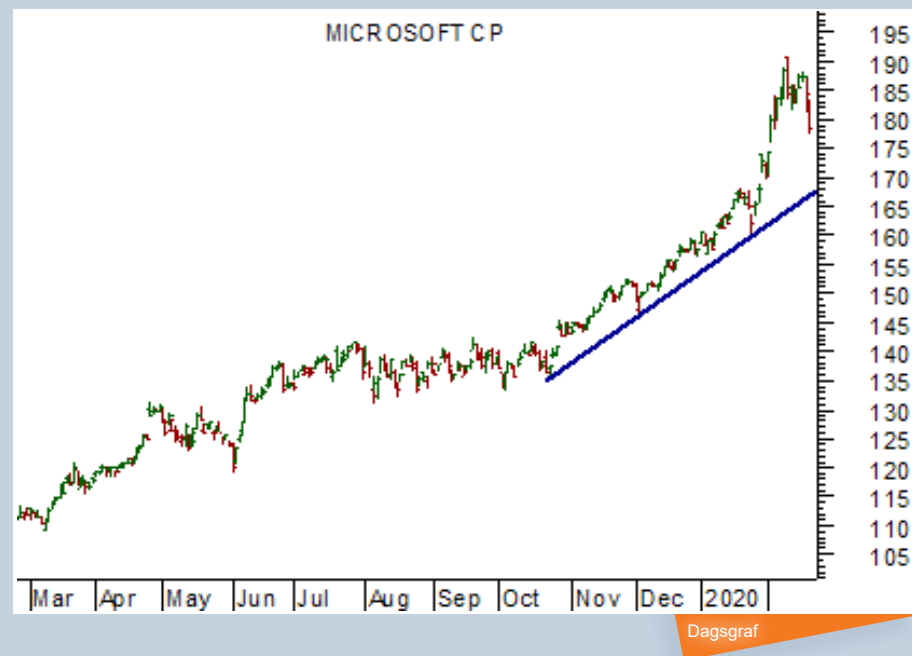
Aktien känns i dag dyr och uppsidan begränsad. Men samma läge gäller i dag som för ett par år sedan när vi [analyserade Microsoft](#). Då kostade aktien \$100 efter att dubblats några gånger.

Vi konstaterade att aktien möjligen befann sig i en bubbla men också att vi gillar bubbler och gärna följer trenden i dessa.

I dag kan vi kunna publicera samma analys som för två år sedan men med uppdaterade grafer och skriva \$200 istället för \$100!

Microsoft kan köpas på dyra nivåer eftersom aktien har en trendens att bli ännu dyrare och en bubbla kan pågå länge än man tror.

Vid rekyler ned erbjuds man att köpa Microsoft dyrt men lite billigare.



Charts courtesy of MetaStock

Tillgång:	Microsoft
Slutsats:	Köp
1-6 mån:	Köp
6-12 mån:	Köp



Produktförslag KÖP:
CFD:er med AvaTrade



Produktförslag SÄLJ:
CFD:er med AvaTrade

Miniflagga i Apple

Nu är det läge att placera ut köp- och säljorder i Apple. Vi vet inte om det blir köp eller blankning men garanterat ett av alternativen.

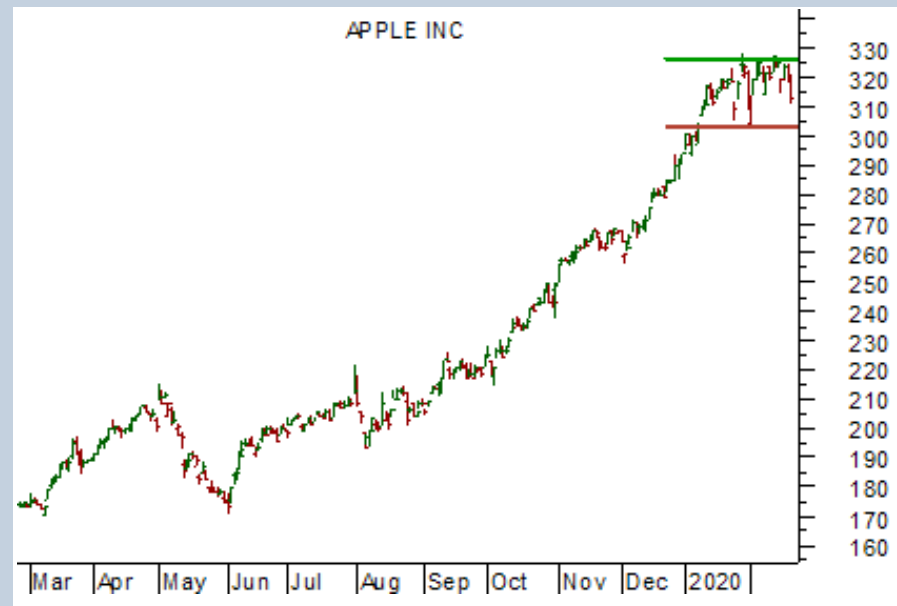
Grafen till höger visar vår sättupp, en miniflagga. Det handlar om en lite räjong på höja höjder. Ett utbrott ned skiftar inte dagstrenden, den som följer den trenden kan istället köpa på en dipp.

Men när kursen rekylerar ned i dagsgrafan skiftar trenden på kort sikt till negativ och det är denna rörelse vi kan handla med vår flagga.

Potentialen är ett trendskifte man det är inget man skall räkna med. Dagstrenden är starkt stigande och troligen är Apple på väg upp mot nya ATH efter en paus.

På kort sikt, intraday, handlar vi alltså utbrott men följer man dagstrenden på 4-6 månader sikt går det bra att köpa en dipp.

Följ vår portfölj med ett abonnemang på Trejdngportföljen, [just nu 1999 kr för 12 månader!](#)



Dagsgraf

Tillgång: Apple

Slutsats: Köp

1-6 mån: Köp

6-12 mån: Köp



Produktförslag KÖP:
CFD:er med AvaTrade



Produktförslag SÄLJ:
CFD:er med AvaTrade

Köp Alphabet med trenden

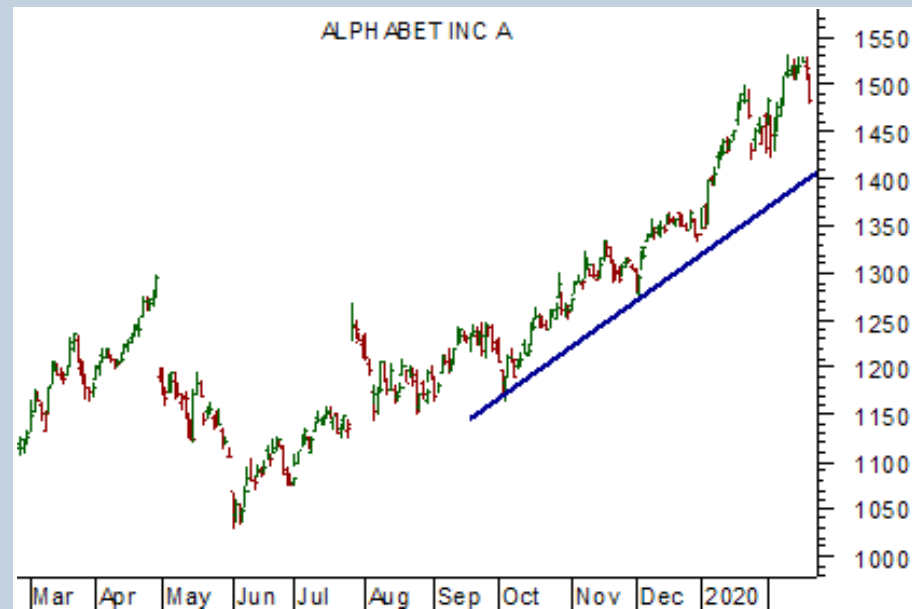
Alphabet uppvisar mönstret av en marknad styrd av köpare och utan minsta tecken på ett skifte.

Det är således ett bolag att köpa på rekyl, förslagsvis vid den stigande trendlinjen om möjligt.

Den naturliga nöudtången ligger något under tidigare botten.

Ett trendskifte brukar börja med ett misslyckat försök att ta ut tidigare topp sedan en lägre lägsta. Det har vi inte i Alphabet som istället noterades vid en ny högre topp för bara några dagar sedan.

Entré kan göras enligt BT-kanalen eller som sagt vid den stigande trendlinjen enligt den klassiska tekniska analysen.



Charts courtesy of MetaStock

Tillgång:	Alphabet
Slutsats:	Köp
1-6 mån:	Köp
6-12 mån:	Köp



Produktförslag KÖP:
CFD:er med AvaTrade



Produktförslag SÄLJ:
CFD:er med AvaTrade

Rekommenderade mäklare

Tack till våra sponsorer, som är med och möjliggör Börstjänarens till stora delar kostnadsfria verksamhet för alla börsintresserade!

Du kan bidra till Börstjänaren genom att ta del av våra sponserers och samarbetspartners utbud. ■



AvaTrade

AvaTrade är en världsledande nätmäklare som erbjuder handel med mer än 200 Forex- och CFD-instrument, inklusive aktier, index, råvaror, obligationer & ETF:er.

Med över 200 000 registrerade kunder från fler än 12 länder, är AvaTrade en verkligt global mäklare. ■

Bli kund hos Ava Trade här!



GFF Brokers

Global Futures & Forex Inc. (GFF Brokers) är ett oberoende introducerande mäklareföretag i Glendale, Kalifornien, som erbjuder termins- och optionshandel på alla större börser runt om i världen.

Som medlem NFA och registrerad IB hos CFTC tillhandahåller GFF-brokers lågpristerminer och valutahandel med stöd av högkvalitativ kundservice, branschkompetens och ett växande utbud av handelsplattformserbjudanden. ■

Bli kund hos GFF Brokers här!

Ansvarsfriskrivning

Morningbriefing Börstjänaren AB fransäger sig allt ansvar för direkt eller indirekt förlust eller skada av vad slag det vara må, som grundar sig på användandet av information från Börstjänarens webbplats eller nyhetsbrev.

Informationen på Börstjänaren och Världsmarknaden Update tar inte hänsyn till någon specifik mottagares särskilda investeringsmål, ekonomiska situation eller behov.

Informationen är inte att betrakta som en personlig rekommendation eller ett investeringsråd. Varje investeringsbeslut fattas självständigt av användaren och på dennes eget ansvar.

Investeringar i finansiella instrument är förknippade med risk och en investering kan både öka och minska i värde eller komma att bli värdelös. Historisk avkastning är ingen garanti för framtida avkastning.



Välkommen till BT-SHOP!



Henry Boy

– Aktiva affärsförslag varje vecka



Börstjänarens Orakelbrev

– Göran Högbergs krönikor i realtid



BT Multi Portfölj

– Full Insyn



Hallenborg Daytrading ComBo

– En komplett utbildning i dagshandel




Lär dig handla CFD

– En DVD-kurs om hävstångshandel



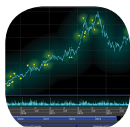
Metastock End of Day

– Världens vassaste chartprogram



Metastock och XENITH

– Nyheter och analyser



Metastock Add On

– Börstjänarens strategier i Metastock

VM-UPDATE

Du vet väl att du kan följa Börstjänaren i realtid på Twitter!