Ett kostnadsfritt marknadsbrev från Börstjänaren

VM-UPDATE

Råvaror
Valutor
Index
Världsmarknaden
Large Cap
Mid Cap
Small Cap
USA-Aktier

Du vet väl att du kan följa Börstjänaren i realtid på Twitter!

Sponsrad av Vontobel

Vontobel

BÖRS TJÄNAREN

Visa som webbsida

Jubileumspaketet – nu till pangpris!

Börstjänarens två storsäljare BT Multiportföljen och Henry Boy i ett jubileumspaket till pangpriset 1.990 kr, ger dig allt du behöver för en aktiv trejdning på både kort och lång sikt!

Ekonomisk data och trender

Dollarn har en viss korrelation med aktiemarknaden, förutom när den inte har det.

Det blev ytterligare en vecka med nya toppar och troligtvis blir det många fler. Aktiemarknaden är urstark utan minsta tecken på rekyl ned. De större bolagen fortsätter att överraska med positiva rapporter och deras aktiekurser åker jojo upp och ned som om de var små start ups.

Det ger så klart möjligheter för kortsiktig spekulation för tekniska trendföljare. På längre sikt är det svårt nu, då så mycket är överköpt och noteras på extrema nivåer. Det vi söker efter är aktier med råstyrka inte de som trendat ned och ligger steget efter.

När det sedan vänder ned, är det dock de bolag som uppvisat en relativ svaghet som vi blankar först. Frågan är bara när det vänder ned.

Fredagens artbetslöshetssiffror var överraskande positiva och marknaden verkar gilla den nya FED-chefen Jerome Powell. Dollarindexet har reagerat mycket positivt på nyheten och kanske är det just det som blir utlösaren för en topp i marknaden. Vi har tidigare skrivit om hur de amerikanska börserna rört sig upp samtidigt som dollarn rasat, korrelationen har varit hög.

Om dollarn nu är redo för att stärkas kanske det ger utslag i negativa aktiekurser, eller inte. Möjligheten finns förstås att både dollarn och indexen fortsätter upp. Det viktigaste är trenden inte vad man tror eller lyckas förutspå. Stiger trenden både i dollarn och aktiemarknaden kan vi helt enkelt endast trycka på

köpknappen. Att inte stirra sig blind på ekonomisk statistik utan istället agera var något som Jesse Livermore ansåg viktigt.

”One of the problems with looking too deeply into economic news is that it may plant suggestions in your mind, and suggestions can be dangerous to your emotional stock market health.” Jesse Livermore

Livermore talade också om vikten av att sitta kvar på vinsterna, det var hans ”sitting” som gav utdelning. Det är i starka trender som det finns möjlighet att tjäna bra med pengar men då får man inte bli glad och ta hem vinsten vid första rörelse åt rätt håll.

På samma sätt är det viktigt att inte bli sittande i en förlorare som halveras i pris lite då och då, t.ex. Fingerprint. En stop loss dvs. nödutgång, är viktigt både för investerare och kortsiktiga handlare. Att investera i fina bolag med enorma framtidsutsikter låter bra så länge kursen går upp men när den halverats några gånger är det bara hos amatörerna som lovorden fortfarande klingar.

Sälj alltså det som går dåligt och behåll positioner som går bra och visar vinst. Tvärt emot vad som brukar kännas bra; att man säkrar lite vinst för att täcka en förlust och behåller den förlorande positionen i hopp om en vändning.

Det som går bra just nu i Sverige är fastigheter. Nästan alla talar om en bubbla och fallande priser men fastighetsbolagen fortsätter ändå upp starkt. Det är där vi fokuserat på nya köp den senaste tiden. Att dessa bolag är högt värderade har inte skrämt varken oss eller insiders som i vissa fall gått in tungt på nivåer som just nu upplevs extremt höga.

Bland råvaror har vi till BT Multiportföljen gått in i guld men priset vägrar att återtesta tidigare topp. Det börjar ta lite för lång tid och den positiva trenden riskerar att övergå till konsolidering. Sidledes rörelser är inte negativt, det är en indikation om att varken köpare eller säljar lyckats greppa tag om marknaden.

Större aktörer och hedgefonder ligger kvar i guldet. Vad som skulle ändra på det är om priset trillar ned till en ny lägre botten. Då kan vi med stor säkerhet säga att de snabbt kommer att göra exit och möjligen gå kort, de följer trenden och ligger alltid rätt i större rörelser.

Andra råvaror som är intressanta just nu är majs och vete. Dessa marknader har vi haft ett öga på länge då ingenting har hänt. I majs står kursen redo att explodera, handelsräjongen är extremt tajt. Köp eller sälj utbrott gäller. Större spekulanter ligger på en rekordstor nettoblankad position.

De har också sålt vete blankt som nu trendar ned. Rekylen upp de senaste dagarna kan användas för att inta nya blankningar. Det som är mest intressant är att köpa vete och majs, eftersom intresset för blankning är så högt. Men för det krävs att tidigare toppar passeras, det är vad som skulle kunna utlösa ett rally styrt av aggressiva aktörer som ligger på fel sida.

Henrik Hallenborg

Sannolikt att OMXS30 accelererar

Nu kan alla se den stigande trenden i OMXS30 och övriga aktieindex. Efter nya högre toppnoteringar råder det inte någon tvekan om att köparna åter tagit över kontrollen. Men nu är det för sent att köpa, eftersom det är svårt att få till en trevlig risk/reward-kvot.

Den naturliga nödutgången ligger helt enkelt för långt från dagens nivå. Indexet kan mycket väl fortsätta upp utan att rekylera men ju högre marknaden går med denna raketfart, desto starkare bör den efterföljande dippen bli.

Att blanka är oerhört svårt, det måste tajmas i en intradaygraf. Det går inte att sälja bara för att kursen stigit lite för mycket på för kort tid.

Nu gäller behåll köpta och sikta på fortsatt rally. Sannolikt kommer volatiliteten öka och uppgångarna bli mycket kraftigare än vad vi haft, det är så en trend brukar se ut speciellt när motstånden som i OMXS30 är få och svaga ovanför.

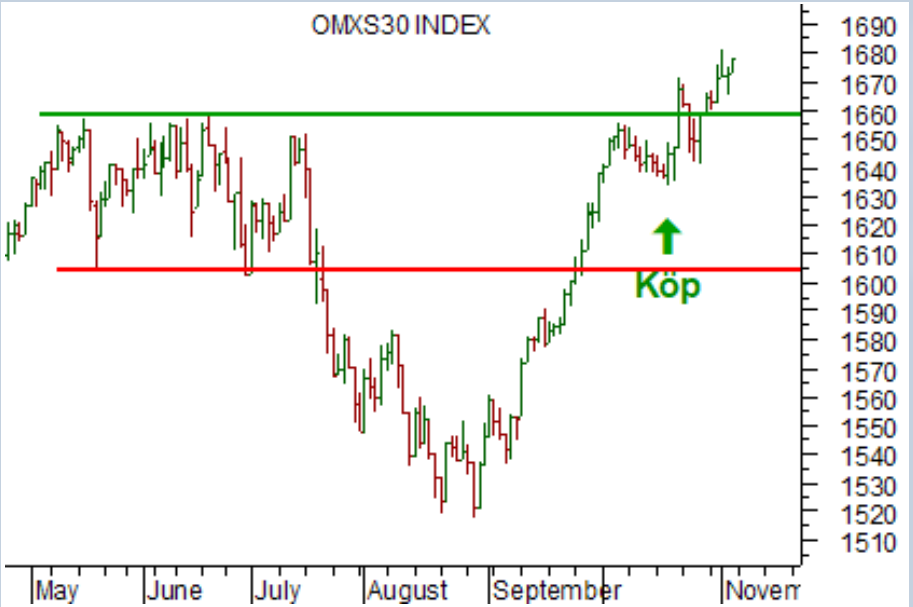

Dagsgraf

Charts courtesy of MetaStock

Tillgång:	OMXS30
Slutsats:	Behåll köpta
1-6 mån:	Köpzon
6-12 mån:	Köpzon

Produktförslag KÖP:
MINILONG OMX VT253

Produktförslag SÄLJ:
MINISHRT OMX VT154

Rid trenden i S&P 500

De amerikanska börserna fortsätter upp mot högre toppar i den mycket positiva trenden. Blankare har inte en chans just nu. Köpare har haft mängder med sättupper långt innan marknaden blev så här överköpt.

Det finns lite att tjäna på att gissa vart och när toppen kommer att bildas. All energi bör istället läggas på att vara med så länge det stiger, rida trenden helt enkelt.

Exit på köpta positioner kan göras med en släpande exit som inte behöver vara svårare att att trycka på säljknappen om 20-periodersläg sta passeras.

Den naturliga nödutgången i S&P 500 ligger förhållandevis långt från dagens extrema nivå. Lite mer normala priser har vi runt den stigande trendlinjen där ett köp kan göras om indexet skulle vända ned.

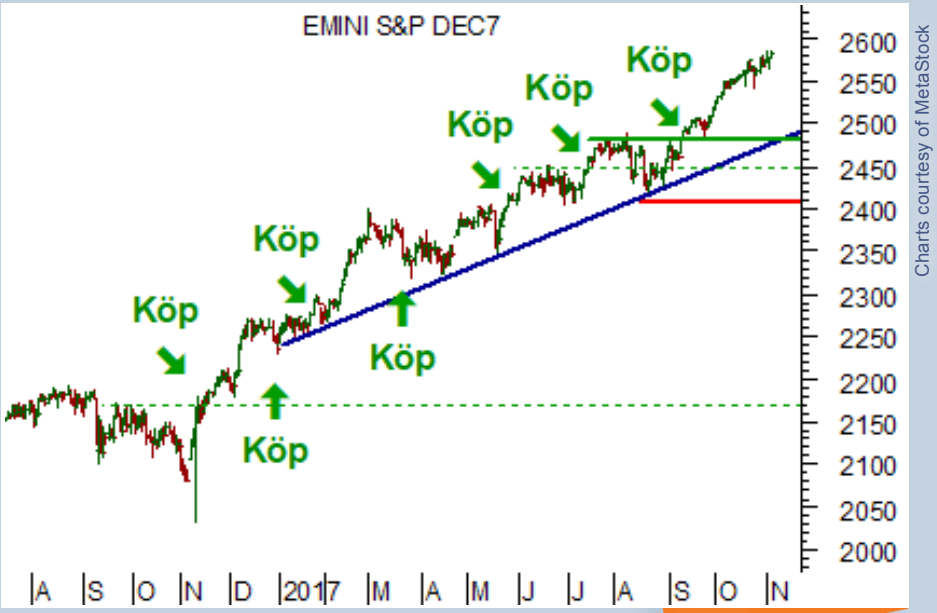

Dagsgraf

Tillgång:	S&P 500
Slutsats:	Behåll köpta
1-6 mån:	Köpzon
6-12 mån:	Köpzon

Produktförslag KÖP:
MINILONG SPX VT31

Produktförslag SÄLJ:
MINISHRT SPX VT25

Blanka köpvärda guldet

Guldet fortsätter att tveka och har nu bildat en intressant sättupp för blankning, men på kort sikt, vilket inte skall förväxlas med långsiktiga köp. På 4-6 månaders sikt bör man ligga lång och köpa på dippen vi nu ser.

Men på några dagar till veckors sikt kan vi gå kort om förra veckans lägstanotering passeras, dvs. sälja blankt på ett utbrott ned från en räjong intraday.

Den röda mellanlinjen i grafen till högre visar vår sättupp med en teknisk nivå som nu har så många test på kort sikt att den är värd att ta position på.

Beroende på vilken trend man följer, får man alltså nu olika positioner i guldet.

Tillgång:	Guld
Slutsats:	Köp!
1-6 mån:	Köpzon
6-12 mån:	Köpzon

Produktförslag KÖP:
MINILONG GULD VT15

Produktförslag SÄLJ:
MINISHRT GULD VT77

Olja belönar tekniska handlare

Det är ont om olja i USA, lagren sjunker och priset stiger. Både brent och wti-olja trendar upp i positiva klimat.

Trendföljare bör ligga långa på tidigare tekniska sättupper och sikta på $70. I dag är det lite sent påtänkt att köpa eftersom kursen noteras vid en högre topp.

Skall man tjäna på börsen måste man ligga steget före. Det innebär att man måste försöka många gånger och acceptera förluster innan man har turen att hamna helt rätt.

Och när man väl ligger rätt, måste trenden ridas så långt det bara går för att man skall ha råd att förlora igen i nästa försök att hitta en trend.

Det är teknisk trejdning!

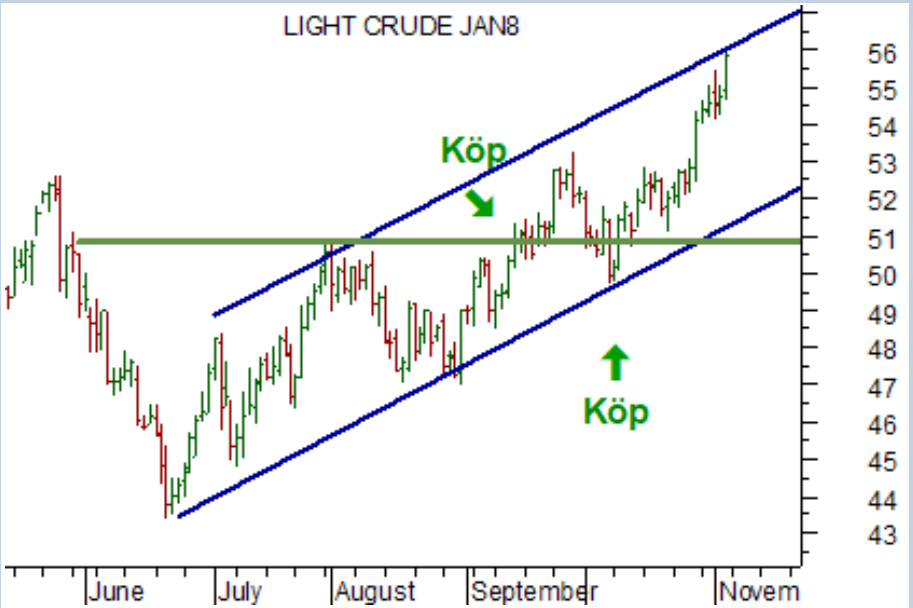

Dagsgraf

Tillgång:	WTI-olja
Slutsats:	Behåll köpta
1-6 mån:	Köpzon
6-12 mån:	Köpzon

Produktförslag KÖP:
MINILONG WTI VT26

Produktförslag SÄLJ:
MINISHRT WTI VT6

Inte för sent att blanka euron

Euron har bildat en toppformation mot dollarn och givit en säljsignal, vilket innebär att formationen är fullbordad. Den stigande trenden är över och säljarna har åter tagit över kontrollen.

Sättuppen är så intressant att EUR/USD blev *Veckans trejd* förra veckan.Potentialen är faktiskt enorm i förhållande till nödutgången som ligger något över tidigare topp.

I första vågen ned kan vi sikta på tidigare motstånd som nu utgör stöd från början av året. Men sedan är det 1.0000 och noteringar därunder som hägrar.

Har man inte tryckt på säljknappen går det fortfarande bra att gå in i denna trejd. En blankning innebär att man samtidigt köper US-dollar, alltså spekulerar i att dollarn kommer att vara starkare än euron.

Klicka här för att läsa ”Veckans trejd”!

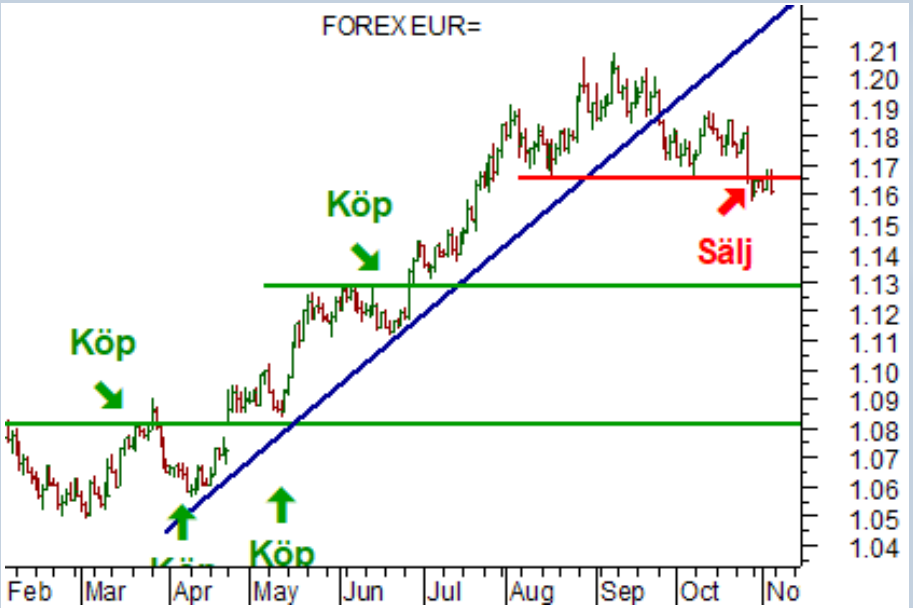

Dagsgraf

Tillgång:	EUR/USD
Slutsats:	Tryck på säljknappen nu!
1-6 mån:	Säljzon
6-12 mån:	Neutral

Produktförslag KÖP:
MINILONG EURUSD VT16

Produktförslag SÄLJ:
MINISHRT EURUSD VT39

Extremmomentum i Atlas Copco

Köparna styr Atlas Copco A i en trend som är otroligt stark. Bolaget fortsätter att skena obehindrat mot högre toppar.

Hur högt aktien kommer att gå vet vi inte men om kursen rekylerar ned, har vi en fin sättupp att köpa på.

Det spelar inte någon roll att man kommer in sent; en momentumrörelse är alltid väl värd att trejda och i Atlas Copco har vi extremmomentum just nu.

Perfekt vore om vi kunde köpa vid den stigande trendlinjen, men den ligger långt från dagens kurs. Har man missat de tekniska sättupper som fanns för köp före uppgången, får man vänta till nästa, som alltså kommer först vid en dipp.

Ett alternativ är dock att tajma entré i Atlas Copco A i en intradaygraf.

Dagsgraf

Charts courtesy of MetaStock

Tillgång:	Atlas Copco A
Slutsats:	Köp nästa rekyl ned
1-6 mån:	Köpzon
6-12 mån:	Köpzon

Produktförslag KÖP:
MINILONG ATCOA VT10

Produktförslag SÄLJ:
MINISHRT ATCOA VT22

Läge för handel med Husqvarna

Husqvarna befinner sig i ett intressant läge, då trenden snart kan komma att bekräftas som stigande, eller fallande.

Grafen till höger visar två linjer. Den gröna markerar tidigare topp, noteringar däröver och vi kan köpa på ett utbrott upp mot en högre topp som bekräftar dagstrenden som positiv.

Den naturliga nödutgången ligger då under tidigare botten, röd linje. Går kursen istället först under den röda linjen bryts ett stöd som testats två gånger. Tekniska nivåer som har två test är ofta intressanta att trejda utbrott från.

Vid en lägre botten går det bra att blanka Husqvarna med en nödutgång något över tidigare topp, grön linje.

År vilket håll utbrottet kommer, har vi inte en aning om. Men man behöver inte förutspå marknaden för att tjäna på den, det räcker att vara med när det rör på sig.

Tillgång:	Husqvarna
Slutsats:	Applicera strategier för utbrott
1-6 mån:	Säljzon
6-12 mån:	Neutral

Produktförslag KÖP:
CFD:er se nedan

Produktförslag SÄLJ:
CFD:er se nedan

Rekommenderade CFD-aktörer

Tack till våra sponsorer, som är med och möjliggör Börstjänarens till stora delar kostnadsfria verksamhet för alla börsintresserade!

Du kan bidra till Börstjänaren genom att ta del av våra sponsorers och samarbetspartners utbud.

AvaTrade

AvaTrade är en världsledande nätmäklare som erbjuder handel med mer än 200 Forex- och CFD-instrument, inklusive aktier, index, råvaror, obligationer & ETF:er.

Med över 200 000 registrerade kunder från fler än 12 länder, är AvaTrade en verkligt global mäklare.

Bli kund hos Ava Trade här!

CMC Markets

CMC Markets grundades 1989 i London av Peter Cruddas och är idag en av världens största CFD-aktörer. Företaget finns i 15 länder och är noterat på Londonbörsen. Det svenska kontoret öppnade i Stockholm 2007.

CMC Markets erbjuder fler än 10 000 produkter via CFD:er i aktier, ETF:er, index, råvaror, valuta och räntepapper. Utöver den prisbelönta webbaserade handelsplattformen har du tillgång till appar för mobiltelefon och tablet.

Bli kund hos CMC Markets här!

Ansvarsfriskrivning

Morningbriefing Börstjänaren AB frånsäger sig allt ansvar för direkt eller indirekt förlust eller skada av vad slag det vara må, som grundar sig på användandet av information från Börstjänarens webbplats eller nyhetsbrev.

Informationen på Börstjänaren och Världsmarknaden Update tar inte hänsyn till någon specifik mottagares särskilda investeringsmål, ekonomiska situation eller behov.

Informationen är inte att betrakta som en personlig rekommendation eller ett investeringsråd. Varje investeringsbeslut fattas självständigt av användaren och på dennes eget ansvar.

Investeringar i finansiella instrument är förknippade med risk och en investering kan både öka och minska i värde eller komma att bli värdelös. Historisk avkastning är ingen garanti för framtida avkastning.

BT-SHOP

Henry Boy
- Aktiva affärsförslag varje vecka

Börstjänarens Orakelbrev
- Göran Högbergs krönikor i realtid

BT Multi Portfölj
- Full Insyn

Hallenborg Daytrading ComBo
- En komplett utbildning i dagshandel

Lär dig handla CFD
- En DVD-kurs om hävstångshandel

Metastock End of Day
- Världens vassaste chartprogram



Metastock och XENITH
- Nyheter och analyser



Metastock Add On
- Börstjänarens strategier i Metastock

VM-UPDATE

Du vet väl att du kan följa Börstjänaren i realtid på Twitter!

Sponsrad av Vontobel Vontobel

BÖRS TJÄNAREN