

Ett kostnadsfritt marknadsbrev från Börstjänaren

# VM-UPDATE



Råvaror

Valutor

Index

Världsmarknaden

Large Cap

Mid Cap

Small Cap

USA-Aktier

*Du vet väl att du kan följa Börstjänaren i realtid på Twitter!*

## OMXS30 i köpzonen

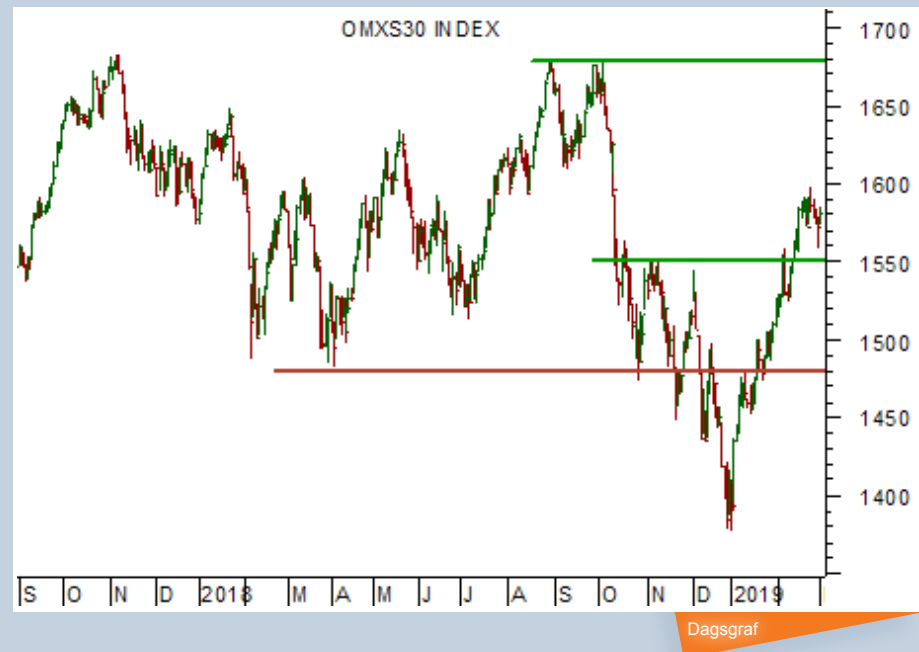
OMXS30 noteras i köpzonen på kort sikt och på lång sikt är indexet numera neutralt.

Det är svårt att se något negativt då vi nyligen haft en mycket kraftig uppgång. Tiden för blankning är över men det innebär inte direkt att vi är inne i en köpvärd marknad.

Blankningar blir aktuellt igen om det börjar falla. Tills dess kan man köpa lite försiktigt i aktier som uppvisat relativ styrka.

En position direkt i indexet väntar vi med tills vi får en trevligare tekniskt bild.

OMXS30 går bra att handla med via Börstjänarens sponsor och rekommenderade mäklare AvaTrade. Ange partnerkod 8947 och Mark Mates blir din personliga mäklare, [klick här!](#)



|                  |                     |
|------------------|---------------------|
| <b>Tillgång:</b> | OMXS30              |
| <b>Slutsats:</b> | Köp lite försiktigt |
| <b>1-6 mån:</b>  | Köp                 |
| <b>6-12 mån:</b> | Neutral             |



**Produktförslag KÖP:**  
CFD:er med AvaTrade



**Produktförslag SÄLJ:**  
CFD:er med AvaTrade

## Köpare styr S&P 500

De amerikanska indexen noteras nu under långt från nya allatiders högstanoteringar. Det blev inte mycket av tidigare bearbmarknad.

Efter kraftiga uppgångar kan vi förvänta oss kraftiga dippar men vi kan inte säga när de kommer. Möjligheten finns att S&P 500 fortsätter sakta upp över förra årets topp.

De stabilaste trenderna brukar ske i lugnt tempo utan kraftiga dippar, ett mönster som pekar på en ökad efterfrågan.

Vad som driver S&P 500 behöver vi inte fundera på som trendföljare. Vi tar inte ställning till om kursen bör rasa eller stiga som tekniska handlare, istället följer vi med. Och nu är det med köpta positioner vi försöker rida trenden.

[Öppna konto](#) med AvaTrade och få Mark Mates som personlig mäklare, ange partnerkod 8947!



Charts courtesy of MetaStock

|                  |            |
|------------------|------------|
| <b>Tillgång:</b> | S&P 500    |
| <b>Slutsats:</b> | Köp aktier |
| <b>1-6 mån:</b>  | Köpzon     |
| <b>6-12 mån:</b> | Neutral    |



**Produktförslag KÖP:**  
CFD:er med AvaTrade



**Produktförslag SÄLJ:**  
CFD:er med AvaTrade

## Positivt för NYSE

NYSE Composite noteras mitt i tidigare konsolidering från 2018.

Den fallande trenden är över och istället har vi en kortsiktigt stigande trend.

Nu gäller köp på kort sikt men man bör inte ha så stora förväntningar då motstånderna ovanför är många och starka.

Samtidigt har vi en kraftig uppgång sedan december förra året. En dipp skulle kunna nå golvet i räjongen utan att grafen skiftar till negativ.

Om marknaden återgår till bear-sentiment kommer vi att få gott om signaler för blankning, dessa finns inte i dag.



Charts courtesy of MetaStock

|                  |                |
|------------------|----------------|
| <b>Tillgång:</b> | NYSE Composite |
| <b>Slutsats:</b> | Köp aktier     |
| <b>1-6 mån:</b>  | Köp            |
| <b>6-12 mån:</b> | Neutral        |



**Produktförslag KÖP:**  
CFD:er med AvaTrade



**Produktförslag SÄLJ:**  
CFD:er med AvaTrade

## Sök köp i Nasdaq 100

Nasdaq 100 noteras i en expanderande triangel, där kursen hoppar upp och ned med vilda kast.

Det är en marknad perfekt för kortsiktig handel men trendföljare i dagsgraferna har det svårt; lagom när trenden får momentum vänder den.

På kort sikt är trenden i Nasdaq 100 stigande, vi kan ta sikte på den övre trendlinjen och ny ny alla tiders högstanotering.

Blankningar är inte längre att tänka på. Söker man korta positioner är det med intradaytrenden man bör gå.



Charts courtesy of MetaStock

Dagsgraf

|                  |            |
|------------------|------------|
| <b>Tillgång:</b> | Nasdaq 100 |
| <b>Slutsats:</b> | Köp aktier |
| <b>1-6 mån:</b>  | Köp        |
| <b>6-12 mån:</b> | Neutral    |



**Produktförslag KÖP:**  
CFD:er med AvaTrade



**Produktförslag SÄLJ:**  
CFD:er med AvaTrade

## Italien har bottnat

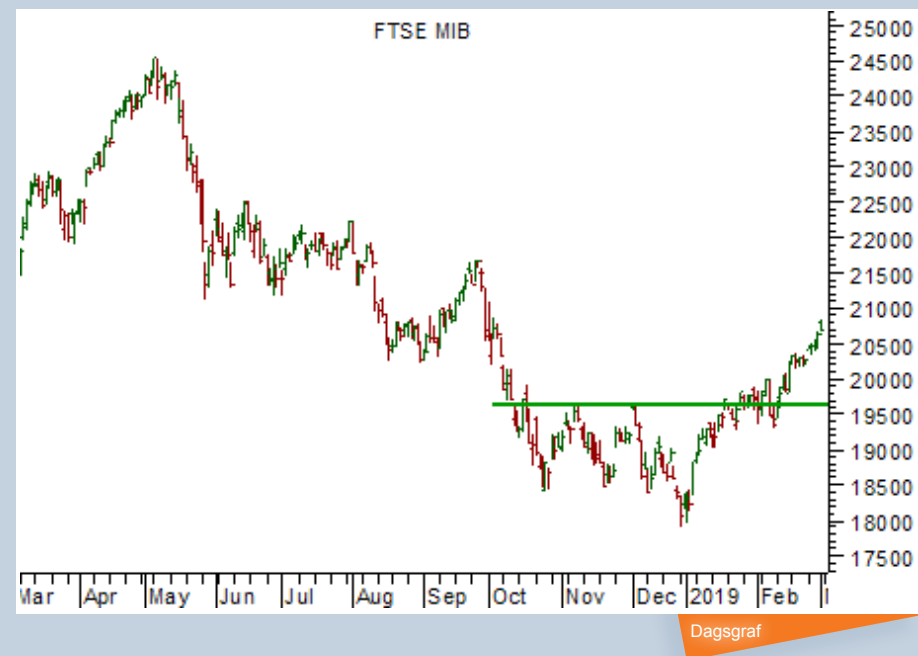
Den italienska börsen FTSE MIB har bottnat och skiftat trenden till stigande.

Efter en klassisk bottenformation köpte vi indexet till Börstjänarens portfölj i början av året. Nu bör man redan vara inne och sikta högt, kanske på förra årets högstanotering.

Nästa sättupp för köp får vi vid en eventuell rekyl ned. Då kan entré tajmas med BT-kanalen.

Miss inte nästa trejd i Börstjänarens portfölj, [abonnera här!](#)

Det italienska indexet handlar vi enkelt med via [AvaTrade](#).



|                  |              |
|------------------|--------------|
| <b>Tillgång:</b> | FTSE MIB     |
| <b>Slutsats:</b> | Behåll köpta |
| <b>1-6 mån:</b>  | Köp          |
| <b>6-12 mån:</b> | Neutral      |



**Produktförslag KÖP:**  
CFD:er med AvaTrade



**Produktförslag SÄLJ:**  
CFD:er med AvaTrade

## Dow Jones är ledande

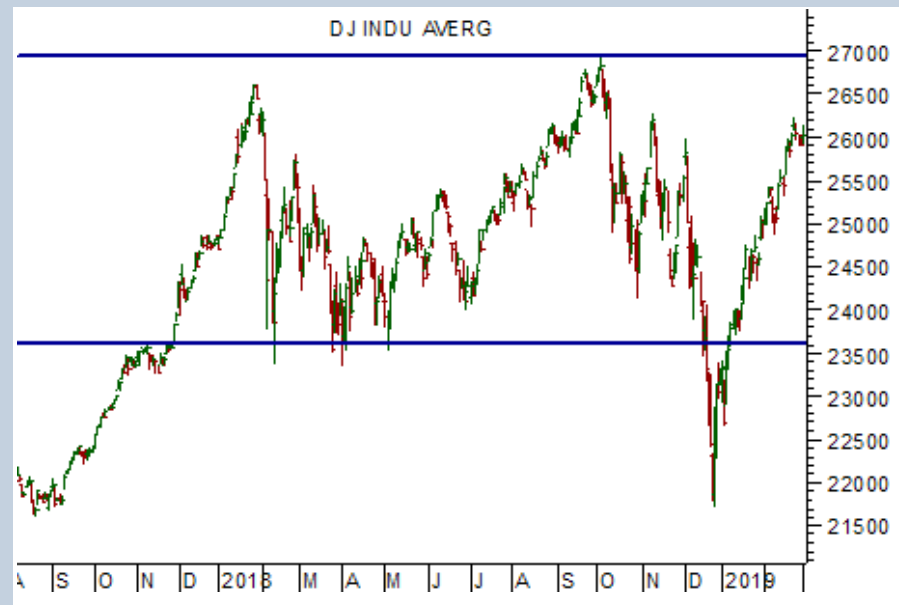
Dow Jones är starkast just nu och leder de andra indexen upp mot nya högre höjder.

Det är inte långt kvar till en ny alla tiders högstanotering. Uppgången från botten i december har slagit rekord och tagit indexet upp till extremt överköpta nivåer.

Det är ett tecken på styrka, för när extremnivåer nås i marknaden visar det på ett extra stort intresse. Från överköpta nivåer brukar också rekyler inledas men Dow Jones kan mycket väl nå en ny alla tiders högstanotering före nästa resa ned.

Vi har svårt att köpa indexet i dag men går gärna lång i intressanta bolag.

Missa inte nästa affär i Börstjänarens portfölj, [abonnera här!](#)



Dagsgraf

Charts courtesy of MetaStock

|                  |            |
|------------------|------------|
| <b>Tillgång:</b> | Dow Jones  |
| <b>Slutsats:</b> | Köp aktier |
| <b>1-6 mån:</b>  | Köp        |
| <b>6-12 mån:</b> | Neutral    |



**Produktförslag KÖP:**  
CFD:er med AvaTrade



**Produktförslag SÄLJ:**  
CFD:er med AvaTrade

## Köpläge i Spanien!

Nu är det dags att köpa det spanska indexet IBEX 35, eftersom det stiger upp mot en högre topp efter en klassisk bottenformation.

Läs även denna analys på [Börstjänaren](#), där vi skärskådar det spanska indexet!

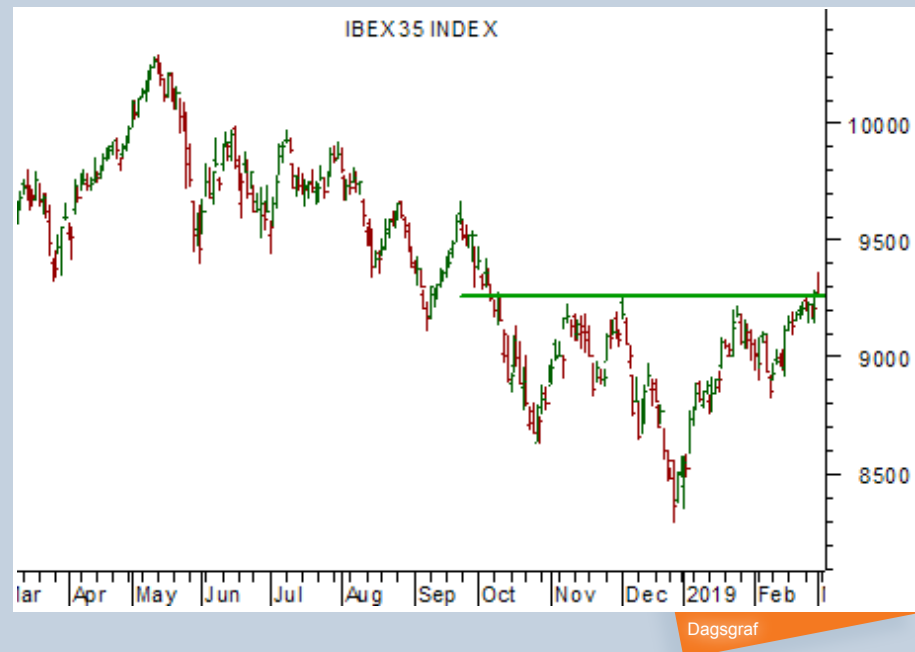
Den naturliga nödutgången ligger i vanlig ordning något under tidigare botten. Om utbrottet är äkta vara eller falskt alarm kan vi inte veta i dag. Men det är nu trendföljare tajmar entré till en mycket bra risk/reward-kvot.

Utbrottet är bekräftat som falskt först om vi notrar en lägre lägsta.

Läs en analys av [FTSE 100 här!](#)

Läs en analys av [DAX-indexet här!](#)

Läs en analys av [EuroStoxx50 här!](#)



|                  |                           |
|------------------|---------------------------|
| <b>Tillgång:</b> | IBEX 35                   |
| <b>Slutsats:</b> | Köp direkt på dagens kurs |
| <b>1-6 mån:</b>  | Neutral                   |
| <b>6-12 mån:</b> | Neutral                   |



**Produktförslag KÖP:**  
CFD:er med AvaTrade



**Produktförslag SÄLJ:**  
CFD:er med AvaTrade



## Rekommenderade mäklare

Tack till våra sponsorer, som är med och möjliggör Börstjänarens till stora delar kostnadsfria verksamhet för alla börsintresserade!

Du kan bidra till Börstjänaren genom att ta del av våra sponserers och samarbetspartners utbud. ■



### AvaTrade

AvaTrade är en världsledande nätmäklare som erbjuder handel med mer än 200 Forex- och CFD-instrument, inklusive aktier, index, råvaror, obligationer & ETF:er.

Med över 200 000 registrerade kunder från fler än 12 länder, är AvaTrade en verkligt global mäklare. ■

Bli kund hos Ava Trade här!



### GFF Brokers

Global Futures & Forex Inc. (GFF Brokers) är ett oberoende introducerande mäklareföretag i Glendale, Kalifornien, som erbjuder termins- och optionshandel på alla större börser runt om i världen.

Som medlem NFA och registrerad IB hos CFTC tillhandahåller GFF-brokers lågpristerminer och valutahandel med stöd av högkvalitativ kundservice, branschkompetens och ett växande utbud av handelsplattformserbjudanden. ■

Bli kund hos GFF Brokers här!

## Ansvarsfriskrivning

Morningbriefing Börstjänaren AB fransäger sig allt ansvar för direkt eller indirekt förlust eller skada av vad slag det vara må, som grundar sig på användandet av information från Börstjänarens webbplats eller nyhetsbrev.

Informationen på Börstjänaren och Världsmarknaden Update tar inte hänsyn till någon specifik mottagares särskilda investeringsmål, ekonomiska situation eller behov.

Informationen är inte att betrakta som en personlig rekommendation eller ett investeringsråd. Varje investeringsbeslut fattas självständigt av användaren och på dennes eget ansvar.

Investeringar i finansiella instrument är förknippade med risk och en investering kan både öka och minska i värde eller komma att bli värdelös. Historisk avkastning är ingen garanti för framtida avkastning.



## Välkommen till BT-SHOP!



Henry Boy

– Aktiva affärsförslag varje vecka



Börstjänarens Orakelbrev

– Göran Högbergs krönikor i realtid



BT Multi Portfölj

– Full Insyn



Hallenborg Daytrading ComBo

– En komplett utbildning i dagshandel




Lär dig handla CFD

– En DVD-kurs om hävstångshandel



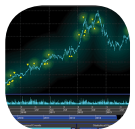
Metastock End of Day

– Världens vassaste chartprogram



Metastock och XENITH

– Nyheter och analyser



Metastock Add On

– Börstjänarens strategier i Metastock

# VM-UPDATE

Du vet väl att du kan följa Börstjänaren i realtid på Twitter!

