

Ett kostnadsfritt marknadsbrev från Börstjänaren

# VM-UPDATE



Råvaror

Valutor

Index

Världsmarknaden

Large Cap

Mid Cap

Small Cap

USA-Aktier

*Du vet väl att du kan följa Börstjänaren i realtid på Twitter!*

## Stark USA-dollar

Dollarindexet är en korg valutor mot USA-dollar. Sedan början av året har indexet trendat upp vilket innebär att dollarn uppvisat styrka.

En stor del av året befann sig priset i en konsolidering men nu har kursen åter börjat klättra upp mot högre toppar. Det går inte fort men trenden är helt klart stigande.

Det innebär att eventuella rekyler ned går bra att köpa på. Vid test av den stigande trendlinjen kan tajmingen anses vara god.

Den naturliga nödutgången ligger i vanlig ordning något under tidigare botten. Får vi se dollarindexet under septemberbotten skiftar trenden till negativ både på kort och lång sikt.

Området ovanför är förhållandevis fritt från närliggande motstånd, så vi bör kunna se en repris på rallyt i maj, dvs. en mycket stark uppgång.



<b>Tillgång:</b>	Dollarindex
<b>Slutsats:</b>	Behåll köpta
<b>1-6 mån:</b>	Köp
<b>6-12 mån:</b>	Köp

● **Produktförslag KÖP:**  
CFD:er med AvaTrade

● **Produktförslag SÄLJ:**  
CFD:er med AvaTrade

## Kronan redo för trend!

Den svenska kronan har rört sig sidledes mot USA-dollarn under större delen av året. Just nu befinner sig kursen i en range, en räjong med tydliga stöd och motstånd.

Bryter kursen upp över tidigare toppar bekräftas trenden som positiv men får vi en lägre botten är det istället ett tecken på att säljarna växt till sig.

En positiv trend i USD/SEK innebär att kronan försvagas medan dollarn stärks.

Det intressanta här är att köpa eftersom motstånden ovanför är få och svaga medan det finns gott om stöd inunder. En lång position innebär att man spekulerar i att kronan fortsätter att tappa sitt värde.

Utlösare för köp är en notering över den gröna linjen i grafen till höger.

USD/SEK går bra att handla med via Börstjänarens sponsor [AvaTrade](#), som fortfarande erbjuder CFD:er med den gamla hävstången, exakt så som det var före de nya reglerna (om man går via länken ovan, anger partnerkod 8947 och registrerar sig för AvaTrade Ltd. Global.)



Charts courtesy of MetaStock

<b>Tillgång:</b>	USD/SEK
<b>Slutsats:</b>	Trejda utbrott
<b>1-6 mån:</b>	Köp
<b>6-12 mån:</b>	Köp



**Produktförslag KÖP:**  
CFD:er med AvaTrade



**Produktförslag SÄLJ:**  
CFD:er med AvaTrade

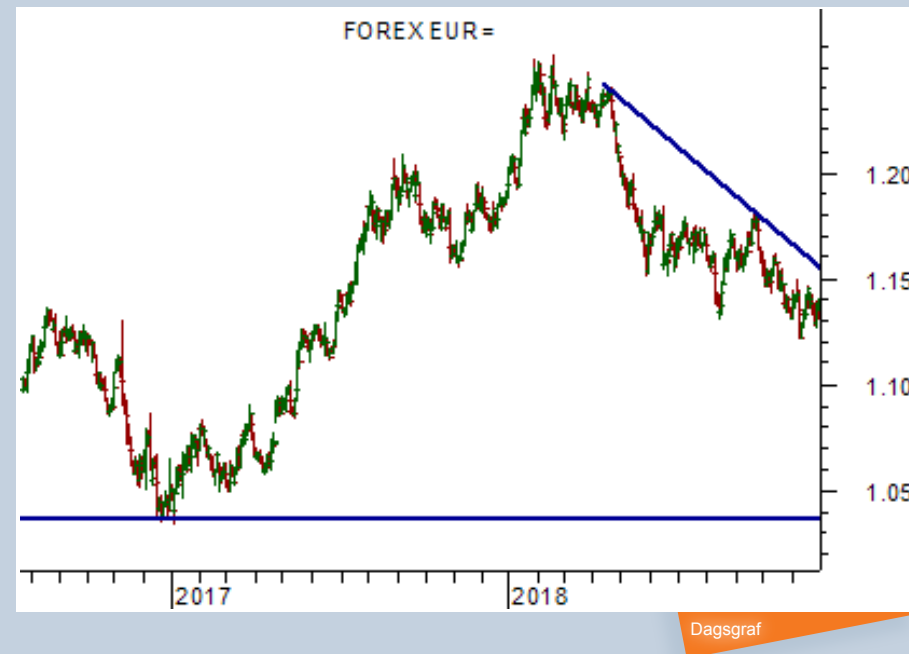
## Euron fortsätter ned

Euron noteras i en fallande trend mot USA-dollarn men än så länge har vi inte sett så många rubriker om en krasch. Det kan ha att göra med att kursen rör sig sakta utför. Vi har en stadig fallande trend som inte väcker så mycket uppmärksamhet.

Det innebär att vi troligen kommer att se lägre nivåer längre fram, kanske 1.0000!

Det är med säljknappen man bör jobba i EUR/USD och blanka rekyler upp. Man köper alltså dollar och blankar euron.

Så länge vi har en negativ trend kan entré tajmas på rekyler upp från lägre botten. Nödutgången för en kort position ligger något över tidigare rekyltopp.



<b>Tillgång:</b>	EUR/USD
<b>Slutsats:</b>	Behåll sålda
<b>1-6 mån:</b>	Sälj
<b>6-12 mån:</b>	Sälj



**Produktförslag KÖP:**  
CFD:er med AvaTrade



**Produktförslag SÄLJ:**  
CFD:er med AvaTrade

## Kronan och euron lika svaga

Valutakorset EUR/SEK rör sig sidledes utan någon trend både på kort och lång sikt.

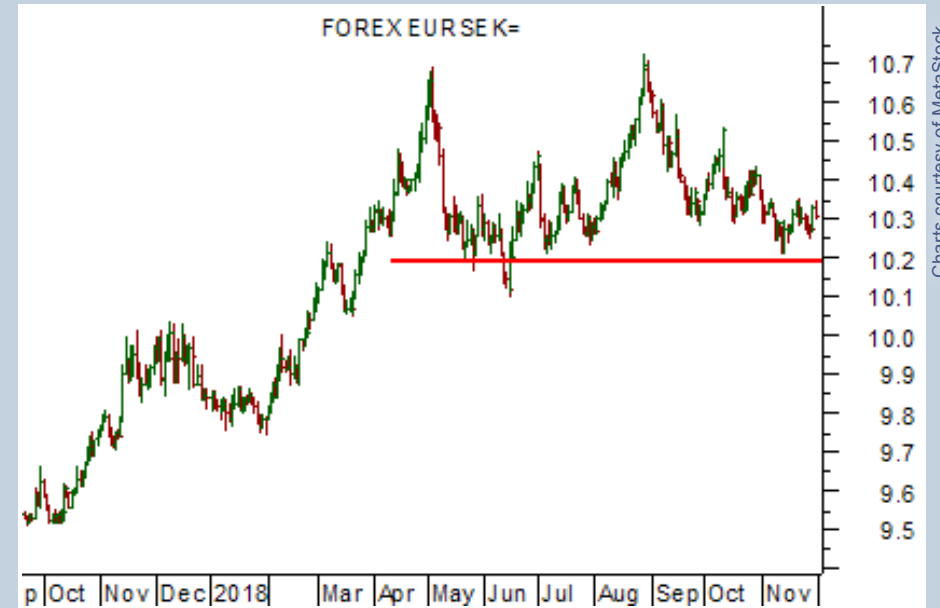
Vid tidigare botten har vi ett avgörande stöd, eftersom därunder är det långt ned till nästa stöd. Bryter kursen ned mot en lägre botten kan det därför komma att gå fort utför.

På ovansidan har vi starka motstånd från tidigare toppar.

Att EUR/SEK rör sig sidledes betyder att de båda valutorna är likvärdiga mot dollarn, just nu lika svaga. EUR/USD noteras vid en lägre botten, medan omvända USD/SEK ännu inte tagit sig upp till en högre topp, vilket förklarar en liten nedgång i EUR/SEK.

På kort sikt har euron alltså varit svagare än kronan.

En fallande trend innebär att kronan stärks mot euron, som alltså tappar, eller att kronan är relativt stark mot dollarn i förhållande till euron.



Dagsgraf

Charts courtesy of MetaStock

<b>Tillgång:</b>	EUR/SEK
<b>Slutsats:</b>	Blanka utbrott ned
<b>1-6 mån:</b>	Neutral
<b>6-12 mån:</b>	Neutral



**Produktförslag KÖP:**  
CFD:er med AvaTrade



**Produktförslag SÄLJ:**  
CFD:er med AvaTrade

## Kristallklar flagga i sterling

Om brexit är bra eller dåligt för pundet eller om de avtal som förhandlas fram är fördelaktiga eller inte, är inte något man behöver ha insikt i för att handla med sterling.

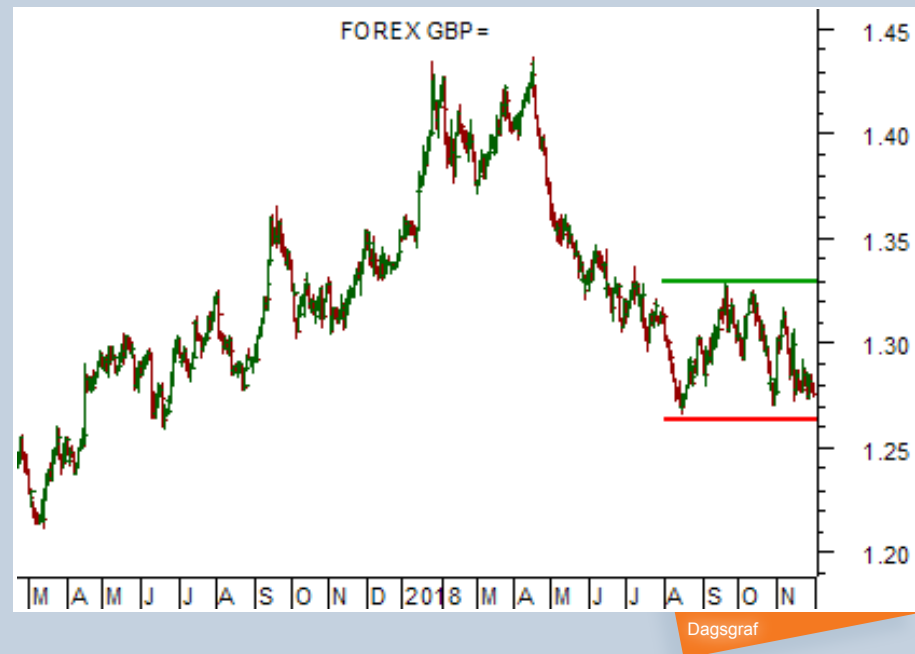
Just nu har vi ett perfekt läge att trejda GBP/USD eftersom kursen sedan augusti konsoliderat inom en tajt och trevlig räjong.

Vi har ett tydligt stöd och ett kristallklart motstånd. När kursen lämnar konsolideringen kan det vara början på en ny trend.

Vid en lägre lägsta blankar vi och får vi en högre topp gäller köp.

Just nu testas golvet i konsolideringen och det ser ut som om utbrottet kan komma att bli ned. Men entré görs först när stödet bryts.

Utan en lägre lägsta saknar vi den bekräftelse som krävs för att blanka. En fallande trend innebär att brittiska pundet tappar mot USA-dollar.



Charts courtesy of MetaStock

<b>Tillgång:</b>	GBP/USD
<b>Slutsats:</b>	Trejda utbrott
<b>1-6 mån:</b>	Sälj
<b>6-12 mån:</b>	Sälj



**Produktförslag KÖP:**  
CFD:er med AvaTrade



**Produktförslag SÄLJ:**  
CFD:er med AvaTrade

## Swissy i räjong mot dollar

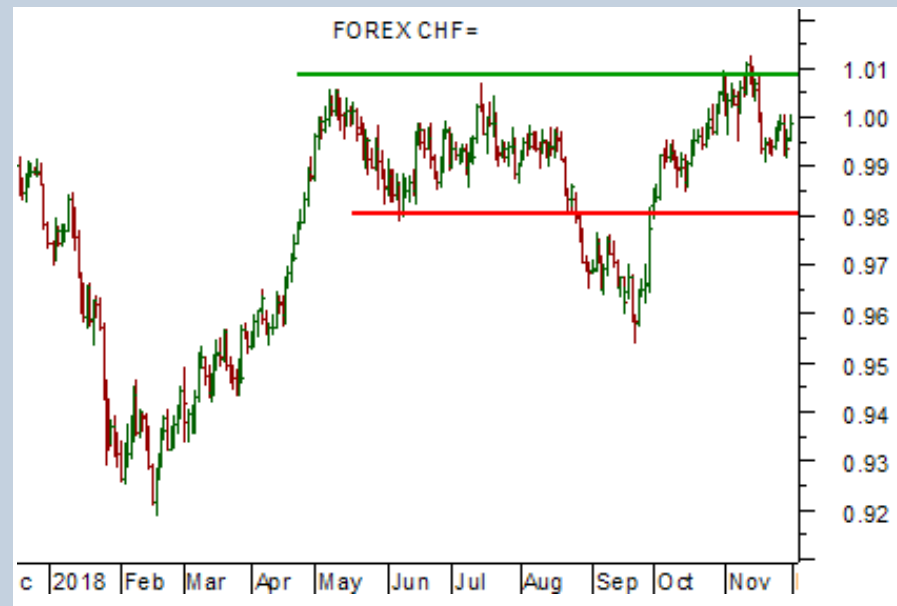
Swissy, schweizerfrancen, har konsoliderat under större delen av året.

Det innebär att vi som tekniska handlare har möjlighet att tredje utbrott.

I augusti bröt kursen ned till en lägre botten men det visade sig vara falskt när köparna strax därefter tog kursen till tidigare toppar.

Nu gäller köp om vi får en ny årshögsta eller blankning om tidigare stöd bryts ännu en gång.

En stigande trend i USD/CHF innebär att dollarn stärks mot schweizerfrancen.



Dagsgraf

<b>Tillgång:</b>	USD/CHF
<b>Slutsats:</b>	Tredje utbrott
<b>1-6 mån:</b>	Neutral
<b>6-12 mån:</b>	Neutral



**Produktförslag KÖP:**  
CFD:er med AvaTrade



**Produktförslag SÄLJ:**  
CFD:er med AvaTrade

## Japanska yen flaggar för entré

Japanska yen har tappat mot dollarn under större delen av året. Trenden är positiv för dollarn, vilket visar sig med högre toppar och högre bottenar i valutaparet USD/JPY.

De senaste månaderna har vi dock fått en konsolidering där priset fastnat i en flagga.

Vi har en rekylbotten inunder som stöd och två toppar som utgör motstånd.

Nu är det läge att placera ut köp- och säljorder.

Entré kan göras – med hjälp av en avancerad handelsmodell som BT Utbrott, eller bara en enkel teknisk analys – genom att köpa en högre topp eller blanka en lägre botten.



Charts courtesy of MetaStock

<b>Tillgång:</b>	USD/JPY
<b>Slutsats:</b>	Trejda utbrott
<b>1-6 mån:</b>	Köp
<b>6-12 mån:</b>	Köp



**Produktförslag KÖP:**  
CFD:er med AvaTrade



**Produktförslag SÄLJ:**  
CFD:er med AvaTrade



## Rekommenderade mäklare

Tack till våra sponsorer, som är med och möjliggör Börstjänarens till stora delar kostnadsfria verksamhet för alla börsintresserade!

Du kan bidra till Börstjänaren genom att ta del av våra sponserers och samarbetspartners utbud. ■



### AvaTrade

AvaTrade är en världsledande nätmäklare som erbjuder handel med mer än 200 Forex- och CFD-instrument, inklusive aktier, index, råvaror, obligationer & ETF:er.

Med över 200 000 registrerade kunder från fler än 12 länder, är AvaTrade en verkligt global mäklare. ■

Bli kund hos Ava Trade här!



### GFF Brokers

Global Futures & Forex Inc. (GFF Brokers) är ett oberoende introducerande mäklareföretag i Glendale, Kalifornien, som erbjuder termins- och optionshandel på alla större börser runt om i världen.

Som medlem NFA och registrerad IB hos CFTC tillhandahåller GFF-brokers lågpristerminer och valutahandel med stöd av högkvalitativ kundservice, branschkompetens och ett växande utbud av handelsplattformserbjudanden. ■

Bli kund hos GFF Brokers här!

## Ansvarsfriskrivning

Morningbriefing Börstjänaren AB fransäger sig allt ansvar för direkt eller indirekt förlust eller skada av vad slag det vara må, som grundar sig på användandet av information från Börstjänarens webbplats eller nyhetsbrev.

Informationen på Börstjänaren och Världsmarknaden Update tar inte hänsyn till någon specifik mottagares särskilda investeringsmål, ekonomiska situation eller behov.

Informationen är inte att betrakta som en personlig rekommendation eller ett investeringsråd. Varje investeringsbeslut fattas självständigt av användaren och på dennes eget ansvar.

Investeringar i finansiella instrument är förknippade med risk och en investering kan både öka och minska i värde eller komma att bli värdelös. Historisk avkastning är ingen garanti för framtida avkastning.



## Välkommen till BT-SHOP!



Henry Boy

– Aktiva affärsförslag varje vecka



Börstjänarens Orakelbrev

– Göran Högbergs krönikor i realtid



BT Multi Portfölj

– Full Insyn



Hallenborg Daytrading ComBo

– En komplett utbildning i dagshandel




Lär dig handla CFD

– En DVD-kurs om hävstångshandel



Metastock End of Day

– Världens vassaste chartprogram



Metastock och XENITH

– Nyheter och analyser



Metastock Add On

– Börstjänarens strategier i Metastock

# VM-UPDATE

Du vet väl att du kan följa Börstjänaren i realtid på Twitter!