

Ett kostnadsfritt marknadsbrev från Börstjänaren

# VM-UPDATE



Råvaror

Valutor

Index

Världsmarknaden

Large Cap

Mid Cap

Small Cap

USA-Aktier

*Du vet väl att du kan följa Börstjänaren i realtid på Twitter!*

## Långt kvar till köp i OMXS30

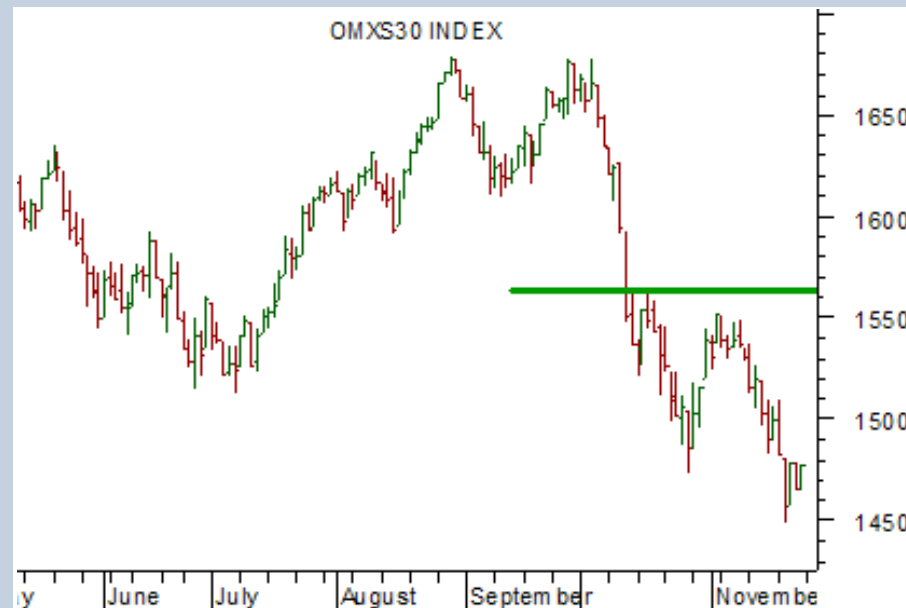
OMXS30 befinner sig i säljzon både på kort och lång sikt. Indexet är kraftigt översålt, vilket innebär att trenden är stark och väl värd att följa.

Rekyler upp kan blankas!

Men om vi får en uppgång som är så kraftig att tidigare rekyltopp passeras (grön linje i grafen till höger), då har vi ett trendskifte på kort sikt, då går det bra att köpa på utbrott.

Utan en högre topp är trenden dock intakt och man bör fokusera på blankningar.

Dagens graf är inte det minsta positiv, men det vid en högre högsta får vi ett trevligare tekniskt läge.



Charts courtesy of MetaStock

Dagsgraf

<b>Tillgång:</b>	OMXS30
<b>Slutsats:</b>	Behåll blankade, köp utbrott
<b>1-6 mån:</b>	Sälj
<b>6-12 mån:</b>	Sälj



**Produktförslag KÖP:**  
CFD:er med AvaTrade



**Produktförslag SÄLJ:**  
CFD:er med AvaTrade

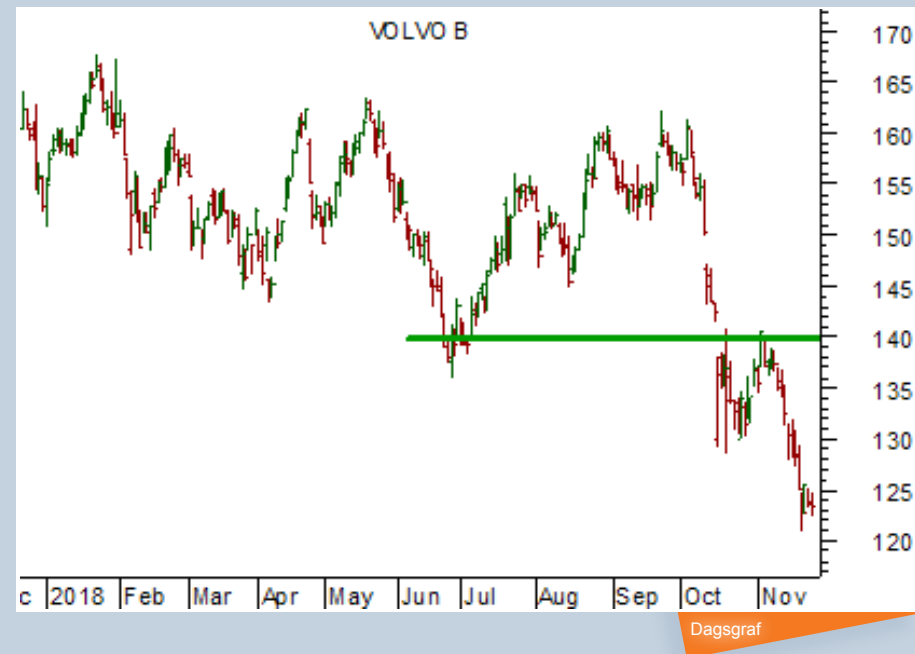
## Volvo – lång väg kvar till köp!

I Volvo bör man inte tänka på köp just nu. Aktien noteras i ett stödlöst område. Säljarna har helt klart övertaget.

Men det finns alltid en nivå där vi får dra i stoppen och göra lappkast både i vår tro och våra positioner.

Just nu ligger det vid 140 kr. Skulle Volvo vända upp över denna nivå har vi inte länge en lika negativ graf, då kan man köpa lite försiktigt och återköpa blankningar.

Noteringar över 140 kr innebär att vi får en högre topp och därför är området avgörande för oss trendföljare. En högre topp bekräftar trenden som positiv.



Charts courtesy of MetaStock

<b>Tillgång:</b>	Volvo
<b>Slutsats:</b>	Behåll sålda, köp utbrott upp
<b>1-6 mån:</b>	Sälj
<b>6-12 mån:</b>	Sälj



Produktförslag KÖP:  
CFD:er



Produktförslag SÄLJ:  
CFD:er

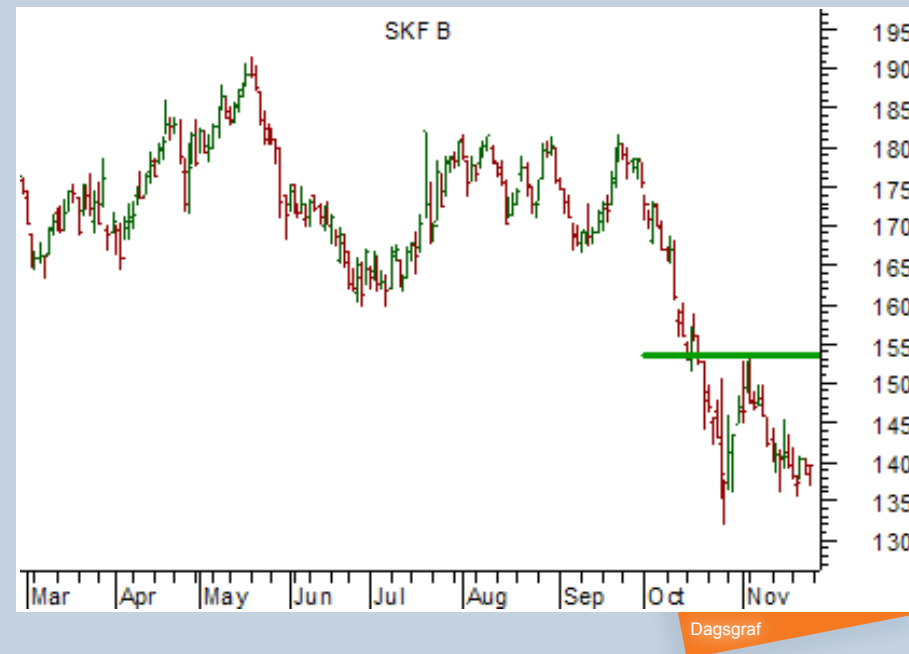
## 1-2-3-sättupper för köp i SKF

SKF noteras vid ett avgörande läge, vid tidigare rekylbotten.

Vänder kursen upp från dagens nivå och passerar tidigare rekyltopp har vi en klassisk bottenformation, en "1-2-3-sättupp" för köp eller "dubbelbotten". Kärt barn har många namn!

Eftersom trenden är fallande och stöden få och svaga, är det dock inget man skall hoppas på och köpa i dag. Det är bara OM rekyltoppen passeraras som vi har vår sättupp.

Utan en högre topp ser det nattsvart ut för SKF.



Charts courtesy of MetaStock

<b>Tillgång:</b>	SKF
<b>Slutsats:</b>	Behåll sålda, köp utbrott upp
<b>1-6 mån:</b>	Sälj
<b>6-12 mån:</b>	Sälj

● **Produktförslag KÖP:**  
CFD:er

● **Produktförslag SÄLJ:**  
CFD:er

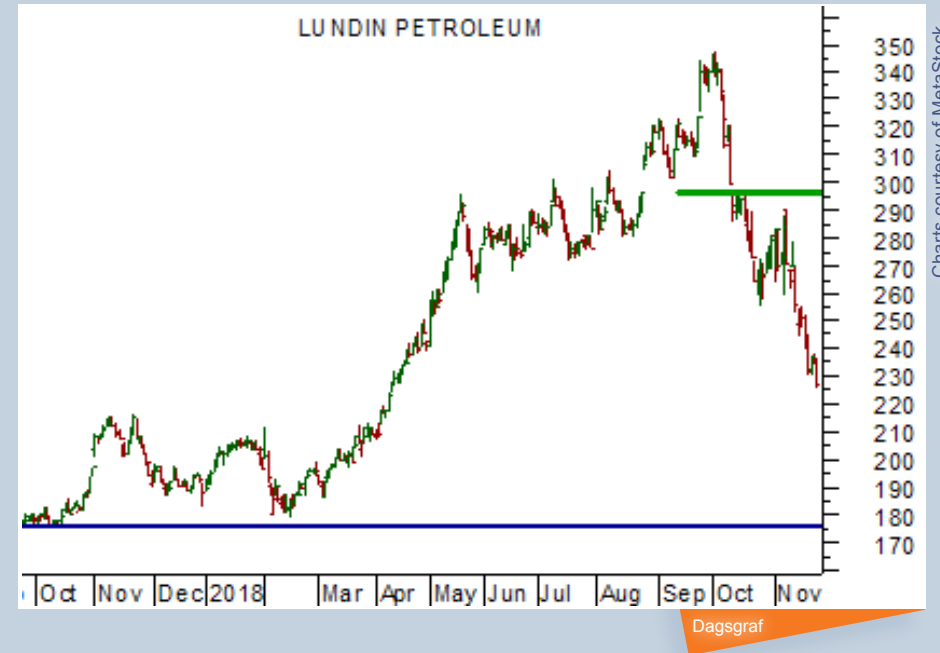
## Först då bör man köpa LUPE

Lundin Petroleum ser ut att vara på väg ned under 200 kr. Vid 180 kr har vi nästa viktiga stöd. Området vid 210 utgör också stöd men det är vid 180 kr kursen tidigare vänt upp.

Stöden har dock inte så stor betydelse. Det viktiga är att trenden är starkt fallande. Köparna flyr och paniksäljer aktien samtidigt som oljepriset rasar.

Nu är det inte läge att tänka på hur "fint" bolaget är, nu bör man rädda det som finns kvar. Eventuell rekyler upp går bra att blanka på.

Först om vi ser noteringar över 300 kr blir det intressant med köp, eller om vi får någon typ av bottenformation. Men så länge vi har en momentumrörelse ned lyser en bottenformation med sin frånvaro.



Charts courtesy of MetaStock

<b>Tillgång:</b>	Lundin Petroleum
<b>Slutsats:</b>	Behåll blankade
<b>1-6 mån:</b>	Sälj
<b>6-12 mån:</b>	Sälj



Produktförslag KÖP:  
CFD:er



Produktförslag SÄLJ:  
CFD:er

## Snart köpläge i Electrolux

Electrolux kan ha bottnat efter en längre period i en fallande trend. Aktien har länge uppvisat en relativ svaghet mot OMXS30.

Nu är rekyler upp inte längre värda att blanka på.

Passeras tidigare toppar, grön linje i grafen till höger, gäller köp.

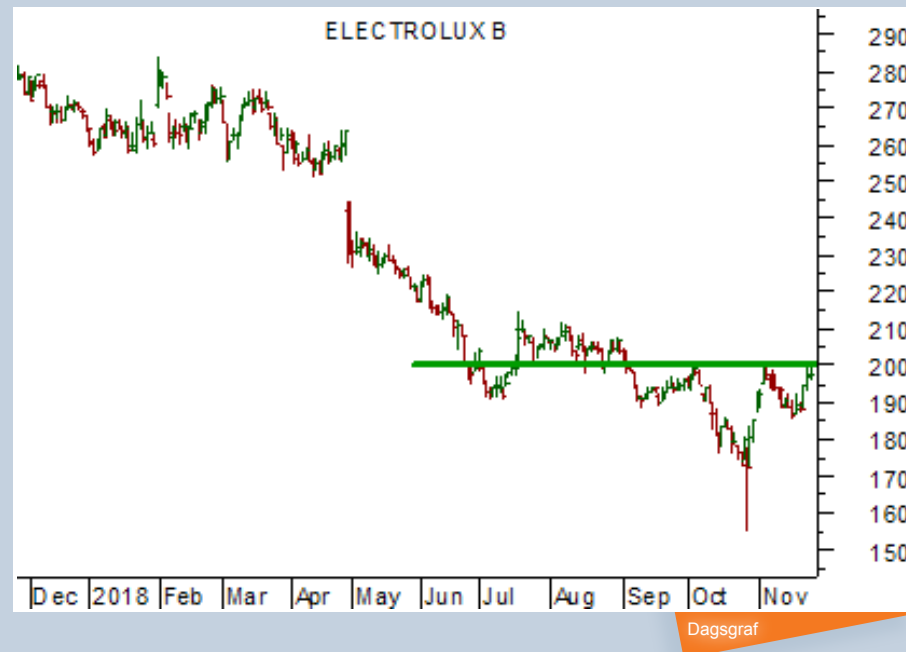
Vi har då en högre topp efter en högre rekylbotten.

Den gröna linjen är just nu en "nacklinje" i en huvud/skuldra-formation.

Ett köpa vid utbrottet är intressant, eftersom det bekräftar trenden som positiv efter en längre nedgång.

Målet från formationen ligger på 230 kr men vill det sig väl kan man blicka mot 260 kr.

Läs mer om [klassisk teknisk analys och bottenformationer här!](#)



Charts courtesy of MetaStock

<b>Tillgång:</b>	Electrolux
<b>Slutsats:</b>	Trejda utbrott
<b>1-6 mån:</b>	Sälj
<b>6-12 mån:</b>	Sälj

● **Produktförslag KÖP:**  
CFD:er

● **Produktförslag SÄLJ:**  
CFD:er

## Bara då satsar vi på köp i Atlas Copco

Atlas Copco återtestar nu tidigare botten i en negativ trend. Det är säljarna som styr och troligen får vi lägre lägsta.

Men det finns alltid ett men och det är om köparna skulle ta kursen upp över tidigare rekyltopp, tidigare stöd men nu motstånd, grön linje i grafen till höger.

Noteringar över denna och vi kan byta ut blankningar mot köpta positioner.

Men det är endast då som vi är beredda att satsa en slant på stigande kurser.

Nu satsar vi istället på att trenden fortsätter och behåller blankade.



Dagsgraf

<b>Tillgång:</b>	Atlas Copco A
<b>Slutsats:</b>	Behåll blankade, köp utbrott
<b>1-6 mån:</b>	Sälj
<b>6-12 mån:</b>	Sälj



Produktförslag KÖP:  
CFD:er



Produktförslag SÄLJ:  
CFD:er

## Nu lyfter HM

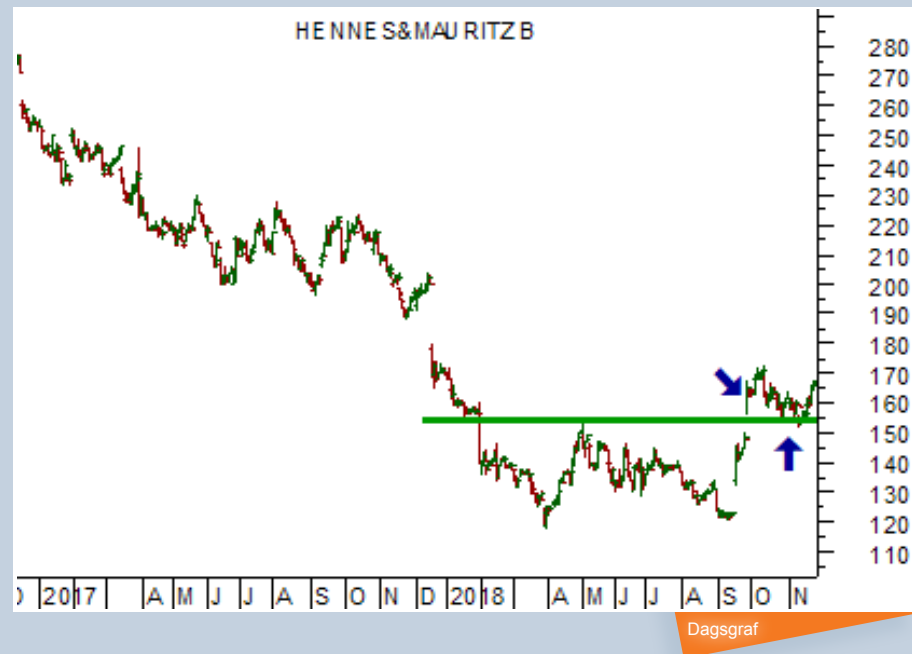
Hennes & Mauritz har länge gått sin egen väg. När OMXS30 steg rasade aktien och när indexet nu faller stiger HM.

Det har nu varit köpläge från en klassisk bottenformation en längre tid.

Vi har tidigare tagit upp denna sättupp, som börjar bli överspelad, då kursen nu stiger från stödet som tidigare utgjorde motstånd.

Tekniska handlare har haft två sättupper för köp: utbrott och rekyl.

Nu är det bara att vänta ut målområdet eller nödutgången.



Charts courtesy of MetaStock

<b>Tillgång:</b>	Hennes & Mauritz
<b>Slutsats:</b>	Köp
<b>1-6 mån:</b>	Köp
<b>6-12 mån:</b>	Neutral



Produktförslag KÖP:  
CFD:er



Produktförslag SÄLJ:  
CFD:er



## Rekommenderade mäklare

Tack till våra sponsorer, som är med och möjliggör Börstjänarens till stora delar kostnadsfria verksamhet för alla börsintresserade!

Du kan bidra till Börstjänaren genom att ta del av våra sponserers och samarbetspartners utbud. ■



### AvaTrade

AvaTrade är en världsledande nätmäklare som erbjuder handel med mer än 200 Forex- och CFD-instrument, inklusive aktier, index, råvaror, obligationer & ETF:er.

Med över 200 000 registrerade kunder från fler än 12 länder, är AvaTrade en verkligt global mäklare. ■

Bli kund hos Ava Trade här!



### GFF Brokers

Global Futures & Forex Inc. (GFF Brokers) är ett oberoende introducerande mäklareföretag i Glendale, Kalifornien, som erbjuder termins- och optionshandel på alla större börser runt om i världen.

Som medlem NFA och registrerad IB hos CFTC tillhandahåller GFF-brokers lågpristerminer och valutahandel med stöd av högkvalitativ kundservice, branschkompetens och ett växande utbud av handelsplattformserbjudanden. ■

Bli kund hos GFF Brokers här!

## Ansvarsfriskrivning

Morningbriefing Börstjänaren AB fransäger sig allt ansvar för direkt eller indirekt förlust eller skada av vad slag det vara må, som grundar sig på användandet av information från Börstjänarens webbplats eller nyhetsbrev.

Informationen på Börstjänaren och Världsmarknaden Update tar inte hänsyn till någon specifik mottagares särskilda investeringsmål, ekonomiska situation eller behov.

Informationen är inte att betrakta som en personlig rekommendation eller ett investeringsråd. Varje investeringsbeslut fattas självständigt av användaren och på dennes eget ansvar.

Investeringar i finansiella instrument är förknippade med risk och en investering kan både öka och minska i värde eller komma att bli värdelös. Historisk avkastning är ingen garanti för framtida avkastning.



## Välkommen till BT-SHOP!



### Henry Boy

– Aktiva affärsförslag varje vecka



### Börstjänarens Orakelbrev

– Göran Högbergs krönikor i realtid



### BT Multi Portfölj

– Full Insyn



### Hallenborg Daytrading ComBo

– En komplett utbildning i dagshandel




### Lär dig handla CFD

– En DVD-kurs om hävstångshandel



### Metastock End of Day

– Världens vassaste chartprogram



### Metastock och XENITH

– Nyheter och analyser



### Metastock Add On

– Börstjänarens strategier i Metastock

# VM-UPDATE

Du vet väl att du kan följa Börstjänaren i realtid på Twitter!