

Ett kostnadsfritt marknadsbrev från Börstjänaren

VM-UPDATE



Råvaror

Valutor

Index

Världsmarknaden

Large Cap

Mid Cap

Small Cap

USA-Aktier

Du vet väl att du kan följa Börstjänaren i realtid på Twitter!

Finanskrönikan

Abonnera på Göran Högbergs Finanskrönika (Börstjänarens Orakelbrev)! Utkommer en gång i veckan.



Följ Görans finanskrönika och få svar på allt:

När skall man köpa, när skall man sälja, när skall man avvakta?

Varför gör FED, ECB, Riksbanken på detta viset?

Vad ligger bakom FEDs beslut?

Vad ligger bakom nyhetsrapporteringen?

Vem säger vad och varför?

Börstjänarens makrofinansielle expert Göran Högberg är nationalekonom med 40 års marknadserfarenhet och oslagbart bred och djup inblick i och utblick över världsekonomin.

Följ gärna hans unika krönikor på Börstjänaren med en alldeles egen sifferakrobatik och språkdräkt.

Med Görans finanskrönika genomskådar du marknadens aktörer och undviker att bli förd bakom ljuset. Du får hjälp att göra rätt när det är som svårast.

Kampanjpris 999kr! (Ord. pris 1295 kr)



Metastock D/C

Det världsledande aktieanalysprogrammet i ny version. Köp eller uppgradera nu!

MetaStock

Passa på!

Just nu kan du köpa ett Metastock-startpaket till specialpris!* I paketet ingår:

Metastock senaste versionen D/C

En månads abonnemang på Reuters Datalink

The Ultimate **BT Add-on Package!**

Pris 4450 kr, kampanjpris 3600kr!

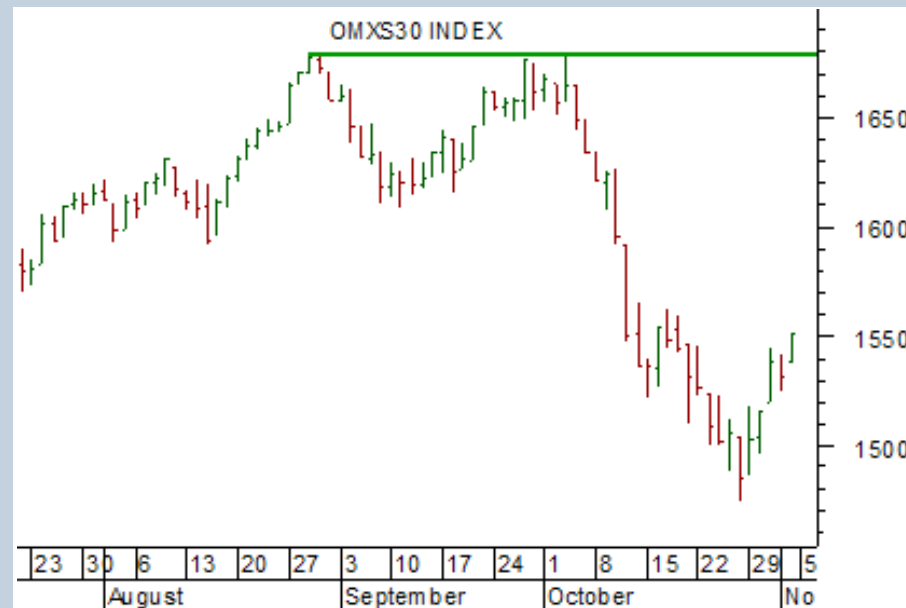

Läge för blankning av OMXS30

OMXS30 rekylerar upp mot en fallande dagstrend, vilket innebär läge för blankning. Det går bra att sälja indexet blankt direkt på dagens nivå.

Nu får man en andra chans, första hade vi i början av oktober när indexet bröt ned till en lägre lägsta efter ett misslyckat försök att ta ut tidigare topp.

Den naturliga nödutgången ligger något över årshögsta. Först om vi ser indexet där uppe är vi beredd att trycka på köpknappen och spekulera i stigande kurser.

Men så länge vi inte har en högre högsta, är det med säljarna vi går och nu är tajmingen god för entré.



Charts courtesy of MetaStock

Dagsgraf

Tillgång:	OMXS30
Slutsats:	Blanka
1-6 mån:	Sälj
6-12 mån:	Neutral



Produktförslag KÖP:
CFD:er med AvaTrade



Produktförslag SÄLJ:
CFD:er med AvaTrade

Ingen brådska med köp i Tethys Oil

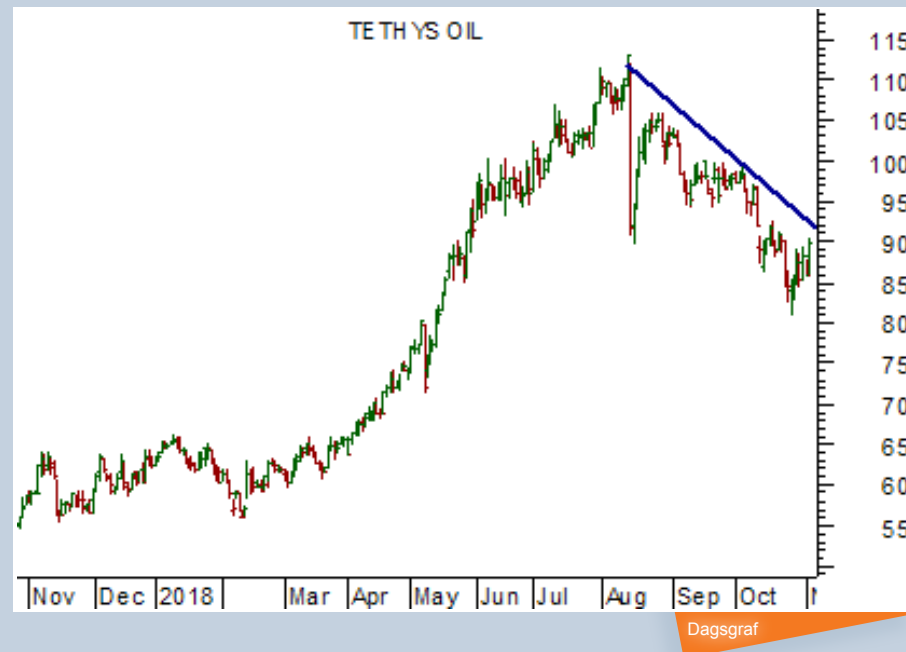
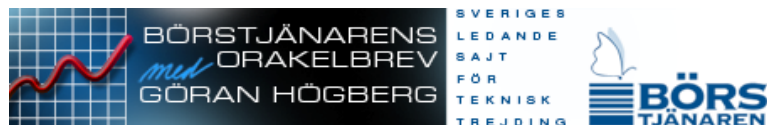
Efter en resa spikrakt upp har Tethys Oil backat en hel del från toppen.

I dagsgrafen kan vi identifiera en fallande trend men på lite längre sikt är det en vanlig rekyl ned mot en positiv trend.

Vad man gör beror alltså på tidshorisont. Kortsiktiga aktörer bör vara ute medan långsiktiga investerare kan fundera på köp.

Entré både på kort och lång sikt kan göras om vi får någon typ av bottenformation i dagsgrafen. Det har vi inte i dag, inte ens ett tecken på en sådan.

Det är alltså ingen brådska för någon att köpa Tethys Oil.



Charts courtesy of MetaStock

Tillgång:	Tethys Oil
Slutsats:	Avvakta
1-6 mån:	Sälj
6-12 mån:	Köp



Produktförslag KÖP:

-



Produktförslag SÄLJ:

-


Slut på raketbränsle i Starbreeze

Starbreeze är en fallande stjärna som inte verkar ha någon botten.

I somras fanns det dock hopp när kursen rusade upp mot en högre högsta efter en bottenformation.

Raketbränslet tog dock snabbt slut och nu har vi en lägre lägsta i ett område fritt från stöd.

Aktien ser riktigt dyr ut och kan troligen halveras ganska så snabbt. Det är alltså inte läge att bottenfiska,



Tillgång:	Starbreeze
Slutsats:	Sälj
1-6 mån:	Sälj
6-12 mån:	Sälj

●	Produktförslag KÖP:	-
●	Produktförslag SÄLJ:	-

Viktiga nivåer i Semafo


Semafo är fast mitt i en räjong. Under förra året och en bit in i 2018 hade vi en positiv dagstrend men den har nu helt planat ut.

Det som är viktigt nu är tidigare stöd och motstånd.

Bryts stöden kan man förvänta sig fortsatt nedgång till nästa tekniska nivå. Om vi istället får högre toppar kan man spekulera i att det fortsätter.

De gröna linjerna i grafen till höger visar potentiella köpnivåer för utbrottshandel. De röda visar viktiga stöd.

Så länge kursen konsoliderar bör man inte göra något.



Charts courtesy of MetaStock

Tillgång:	Semafo
Slutsats:	Köp först vid utbrott
1-6 mån:	Neutral
6-12 mån:	Sälj



Produktförslag KÖP:

-



Produktförslag SÄLJ:

-

Sluta hoppas på Nolato!


Hoppet om högre toppar i Nolato är borta för länge sedan. Nu är det säljarna som har övertaget.

Vi har ett stort omvänt V som visar att en köpiver ersatts med panikutförsäljningar.

Troligen hade köparna fel på vägen upp. Bolaget var inte värt så mycket och det har nu justerats. Det är då inte läge att ta position på att marknaden har fel när den sänker Nolato.



Om aktien varit ett fynd hade vi sett så stora stödköp från välinformerade att kursen inte halverats på kort tid.

Det är mycket möjligt att vi kan få se ytterligare en halvering. Köp blir aktuellt först efter en bottenformation.



Charts courtesy of MetaStock

Tillgång:	Nolato
Slutsats:	Behåll sålda, sälj rekyler
1-6 mån:	Sälj
6-12 mån:	Sälj

	Produktförslag KÖP: -
	Produktförslag SÄLJ: -

Spännande med Lundin Gold

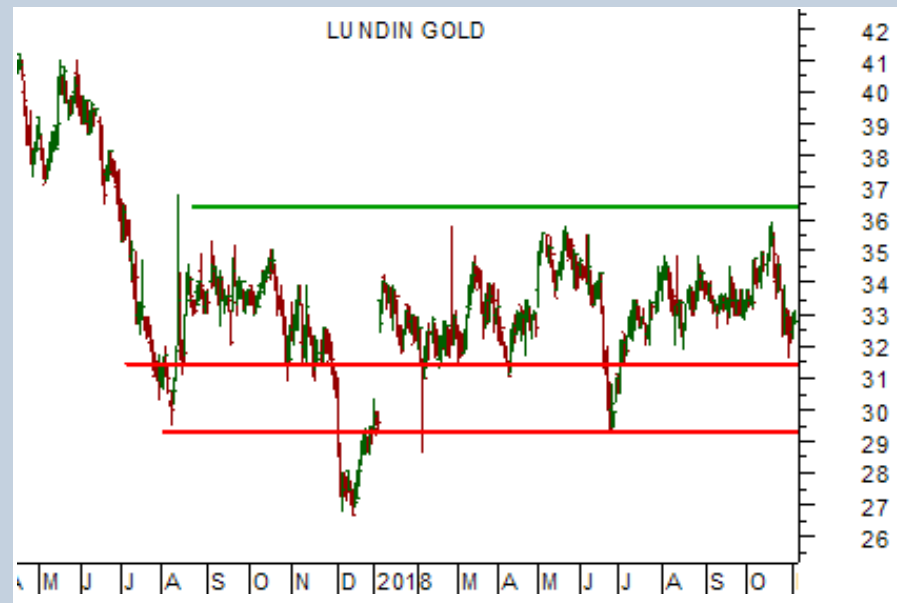

Lundin Gold är spännande, då kursen konsoliderar i en räjong med tydliga stöd och motstånd.

Man kan nu placera ut en order för köp om tidigare toppar passeras, men bara då. Endast vid en högre högsta gäller köp.

Uteblir en högre högsta finns risken att kursen fortsätter sidledes ett år till eller vänder ned och kanske halveras.

En högre topp skulle visa att det strömmar in aggressiva köpare som är beredda att betala ett högre pris.

Det är då som tekniska handlare kan tajma ett köp.



Dagsgraf

Tillgång:	Lundin Gold
Slutsats:	Köp först vid utbrott
1-6 mån:	Neutral
6-12 mån:	Sälj



Produktförslag KÖP:

-



Produktförslag SÄLJ:

-

Köpnivå i Lucara Diamond

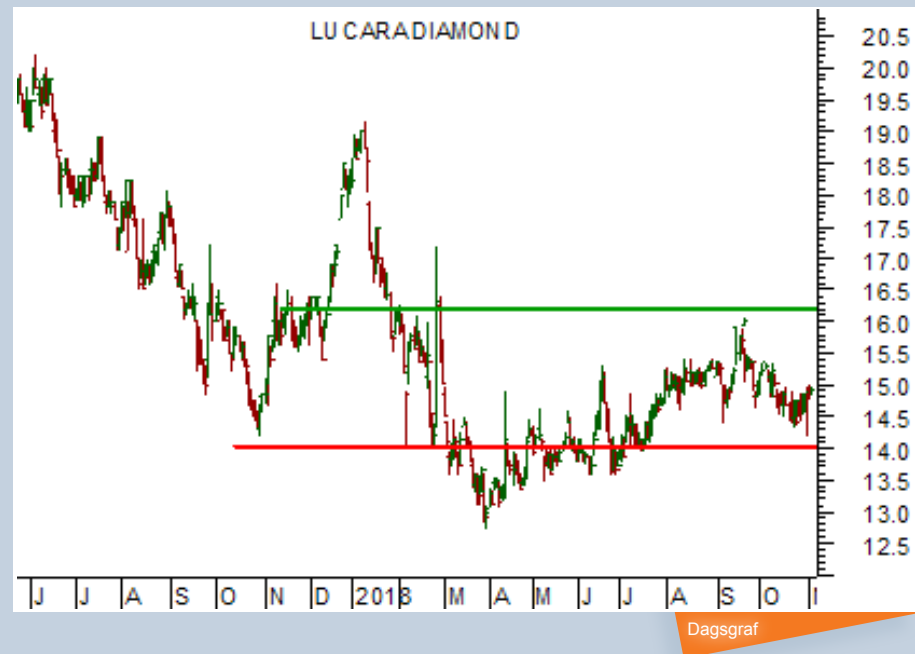

Lucara Diamond har haft problem att trenda i år.

Kursen har segat sig uppåt men det är svårt att definiera rörelsen upp som en trend. Den sega uppgången gör det också svårt att ta ut tydliga stöd och motstånd.

I grafen till höger har vi ändå tagit ut nivåer för köp och sälj.

Går kursen över 16 kr kan man köpa med en nödutgång på 14 kr.

Så länge kursen noteras under 16 kr bör man avvakta.



Charts courtesy of MetaStock

Tillgång:	Lucara Diamond
Slutsats:	Köp först vid utbrott
1-6 mån:	Neutral
6-12 mån:	Sälj



Produktförslag KÖP:

-



Produktförslag SÄLJ:

-

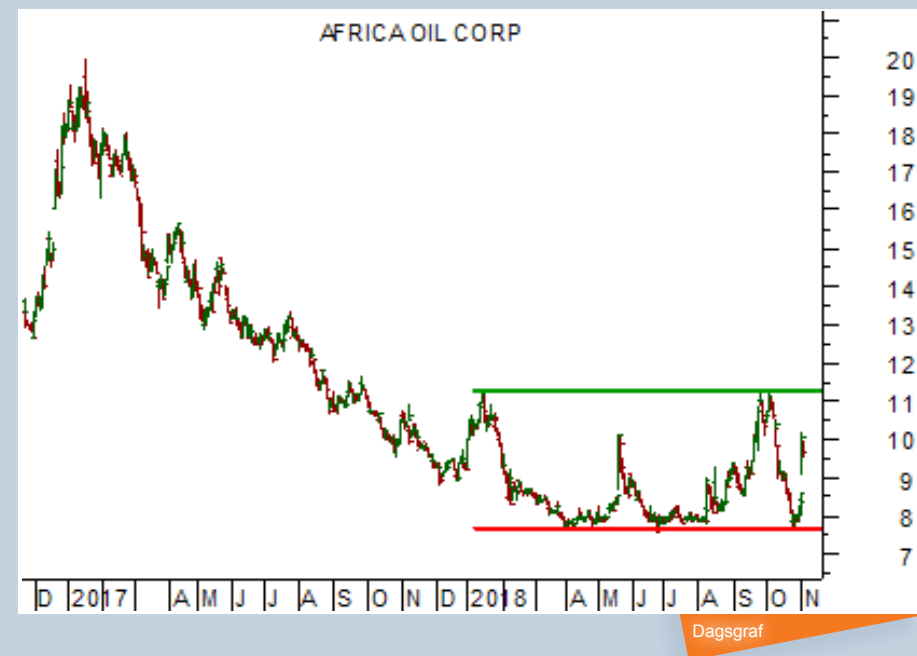

Africa Oil bjuder på action

Africa Oil bjuder på volatilitet och snabba svängningar både upp och ned. Lagom när rörelsen upp fått momentum tvärvänder kursen till tidigare stöd, där köparna åter lyckas hetsa upp kursen.

Skall man trejda detta gäller bred nödutgång, vilket även är sant för investeringar.

Nu har vi ett möjligt köp om kursen stiger till 12 kr med en naturlig nödutgång på 7 kr.

Målet är minst 20 kr, vilket innebär att vi riskerar 5 kr för att tjäna 8 kr. Potentialen är dock mycket högre än 20 kr, så det går att försvara en stopp på 7 kr.



Tillgång:	Africa Oil
Slutsats:	Köp först vid utbrott
1-6 mån:	Neutral
6-12 mån:	Sälj

● Produktförslag KÖP:
-

● Produktförslag SÄLJ:
-

Rekommenderade mäklare

Tack till våra sponsorer, som är med och möjliggör Börstjänarens till stora delar kostnadsfria verksamhet för alla börsintresserade!

Du kan bidra till Börstjänaren genom att ta del av våra sponserers och samarbetspartners utbud. ■



AvaTrade

AvaTrade är en världsledande nätmäklare som erbjuder handel med mer än 200 Forex- och CFD-instrument, inklusive aktier, index, råvaror, obligationer & ETF:er.

Med över 200 000 registrerade kunder från fler än 12 länder, är AvaTrade en verkligt global mäklare. ■

Bli kund hos Ava Trade här!



GFF Brokers

Global Futures & Forex Inc. (GFF Brokers) är ett oberoende introducerande mäklareföretag i Glendale, Kalifornien, som erbjuder termins- och optionshandel på alla större börser runt om i världen.

Som medlem NFA och registrerad IB hos CFTC tillhandahåller GFF-brokers lågpristerminer och valutahandel med stöd av högkvalitativ kundservice, branschkompetens och ett växande utbud av handelsplattformserbjudanden. ■

Bli kund hos GFF Brokers här!

Ansvarsfriskrivning

Morningbriefing Börstjänaren AB fransäger sig allt ansvar för direkt eller indirekt förlust eller skada av vad slag det vara må, som grundar sig på användandet av information från Börstjänarens webbplats eller nyhetsbrev.

Informationen på Börstjänaren och Världsmarknaden Update tar inte hänsyn till någon specifik mottagares särskilda investeringsmål, ekonomiska situation eller behov.

Informationen är inte att betrakta som en personlig rekommendation eller ett investeringsråd. Varje investeringsbeslut fattas självständigt av användaren och på dennes eget ansvar.

Investeringar i finansiella instrument är förknippade med risk och en investering kan både öka och minska i värde eller komma att bli värdelös. Historisk avkastning är ingen garanti för framtida avkastning.



Välkommen till BT-SHOP!



Henry Boy

– Aktiva affärsförslag varje vecka



Börstjänarens Orakelbrev

– Göran Högbergs krönikor i realtid



BT Multi Portfölj

– Full Insyn



Hallenborg Daytrading ComBo

– En komplett utbildning i dagshandel




Lär dig handla CFD

– En DVD-kurs om hävstångshandel



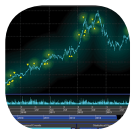
Metastock End of Day

– Världens vassaste chartprogram



Metastock och XENITH

– Nyheter och analyser



Metastock Add On

– Börstjänarens strategier i Metastock

VM-UPDATE

Du vet väl att du kan följa Börstjänaren i realtid på Twitter!

