

Ett kostnadsfritt marknadsbrev från Börstjänaren

VM-UPDATE



Råvaror

Valutor

Index

Världsmarknaden

Large Cap

Mid Cap

Small Cap

USA-Aktier

Du vet väl att du kan följa Börstjänaren i realtid på Twitter!

Visa som webbsida

NYHET: Visa som Youtube-klipp!



Uj uj, jag slår till på stubben! Fly mig en Henry Boy NU!

8 år med Henry Boy: +4 423%!

\$1 000 steg till \$45 230! För åtta år sedan gjorde vi en trade alert-tjänst av vår handel med Henry Boy-strategin. Se vårt nyinspelade Youtube-klipp om den sagolika succéresan!

BT Play: marknadsanalyser och trejdingsnack

Se onsdagen Trejdingklubben online där vi i vanlig ordning går igenom marknaderna och svarar på frågor.



[Läs mer om Trejdingklubben här!](#)

Perfekt tajmingen i OMXS30

Efter en spikrak uppgång har vi fått en spikrak nedgång i OMXS30. Det innebär köpläge även om kursen faller kraftigt.

Ju kraftigare rekyll desto trevligare brukar vår sättupp bli.

Nu när den stigande trendlinjen testas samtidigt som kursen gått ned till tidigare utbrottsnivå och motstånd, är tajmingen för köp perfekt.

Motstånden har övergått till stöd och det är inte troligt med fortsatt fritt fall. Kanske en liten våg till ned men innan kursen når en lägre lägsta borde tidigare topp först återtestas. Vi vill åtminstone se ett försök till återtest, eftersom det är vad som brukar ske före trendskiten.

Såvida vi inte har detta återtest, är OMXS30 köpvärd så länge kursen håller sig över tidigare botten.



Charts courtesy of MetaStock

Tillgång:	OMXS30
Slutsats:	Köp
1-6 mån:	Köp
6-12 mån:	Neutral

Produktförslag KÖP:
OMXS30 kan köpas med CFD:er

Produktförslag SÄLJ:
OMXS30 kan blankas med CFD:er

Tajma köpet i S&P 500

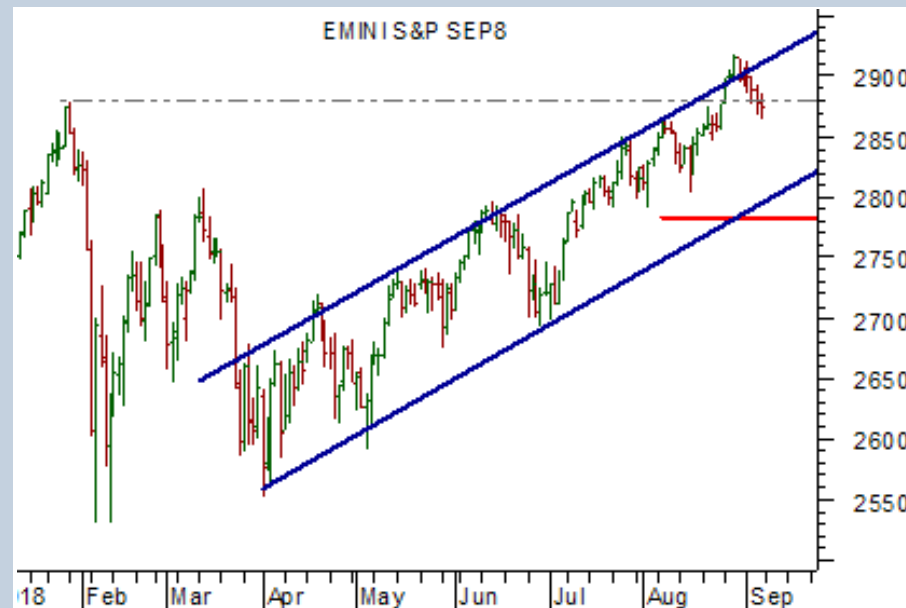
S&P 500 rekylerar ned mot en stigande trejd vilket innebär köpläge. En trevlig entrénivå skulle vara vid golvet i den stigande trendkanalen.

Det betyder att kursen måste fortsätta ned en bra bit till innan vi kan köpa. Möjligen blir inte dippen så kraftig och då kommer den som väntar att missa entré.

Därför kan man dela upp entré i flera delar; en i dag och ytterligare en del om nu golvet kommer att testas.

Den naturliga nödutgången ligger något under tidigare botten.

Ovanför är det fritt från hinder, upplagt för fortsatt uppgång.



Charts courtesy of MetaStock

Dagsgraf

Tillgång:	S&P 500
Slutsats:	Köp
1-6 mån:	Köp
6-12 mån:	Köp



Produktförslag KÖP:
CFD:er



Produktförslag SÄLJ:
CFD:er

Stort intresse att sälja guld

Guldet noteras i en rekyll upp mot en fallande trend. Det betyder att blankare får chansen att gå in.

Det är dock inte säkert att rekylen är över vid dagens nivå. Efter en kraftig momentumrörelse ned kan det tänkas att en normal upprekyl når \$1250 eller högre.

Vad som krävs för att vi skall köpa guldet är att vi får någon typ av bottenformation där säljarna visar att de tappat intresse.

Det har vi inte i dag; nedgången till den senaste botten hade momentum, det gick fort utför som ett resultat av stort intresse att sälja guldet.

[Klicka här för att öppna den depå med AvaTrade!](#)



Charts courtesy of MetaStock

Dagsgraf

Tillgång:	Guld
Slutsats:	Blanka
1-6 mån:	Sälj
6-12 mån:	Sälj



Produktförslag KÖP:
Guldet kan handlas med CFD:er



Produktförslag SÄLJ:
Guldet kan handlas med CFD:er

Bulls i olja!

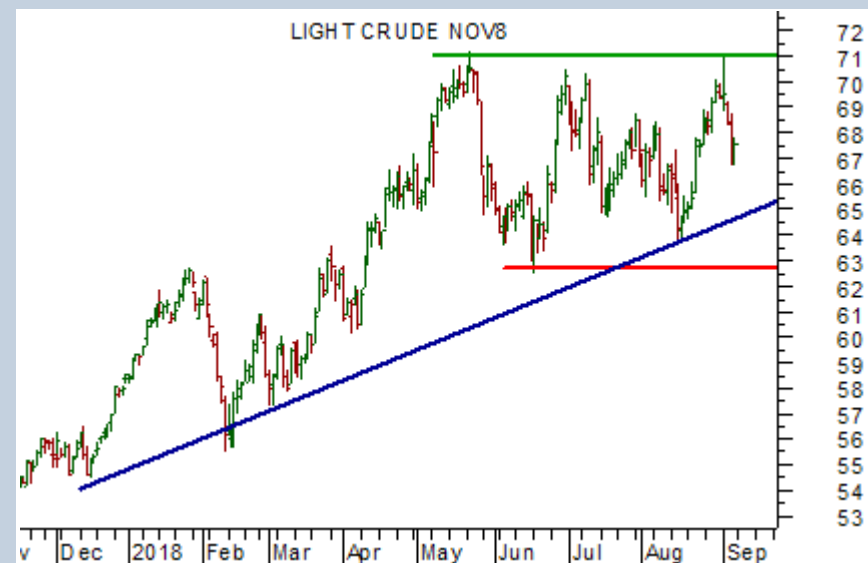
Under veckan som gick utmanade WTI-oljan tidigare toppar men vände sedan snabbt ned. Vi blev åter påmindna om att oljan befinner sig i en långsiktig bull-marknad.

Först om sommarens bottnar passeras skiftar trenden till en bear-marknad.

Eftersom trenden på lång sikt är positiv är det extra intressant att köpa om också dagstrenden bekräftas som positiv.

En högre högsta är vad som skulle bekräfta dagstrenden som stigande, noteringar över förra veckans topp.

Det är sålunda utbrottshandel som gäller i olja.



Dagsgraf

Tillgång:	WTI-olja
Slutsats:	Trejda utbrott
1-6 mån:	Neutral
6-12 mån:	Köp



Produktförslag KÖP:
Olja kan handlas med CFD:er



Produktförslag SÄLJ:
Olja kan handlas med CFD:er

Köpläge i Nordea

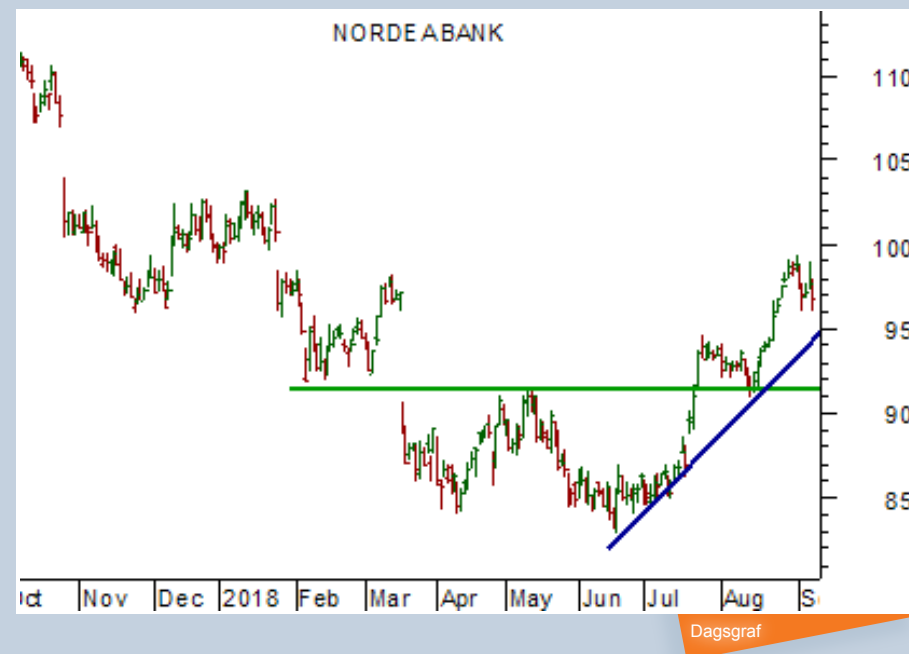
Det går bra för svenska banker, eller i varje fall för deras aktier, som är stigande efter bottenformationer för några månader sedan.

Nu är dagstrenderna positiva och då gäller köp tillfällig svaghet, dvs. rekyler ned från högre toppar.

Köp gäller så länge trenderna är positiva men hur länge de pekar upp kan vi inte lista ut.

Vi vet bara att om vi följer med och köper med en positiv trend har vi ibland turen att halka rätt in i en trend som pågår en längre tid.

Nordea rekylerar nu från en högre topp och noteras nära en stigande trendlinje. Det innebär att vi kan köpas på dagens nivå med en nödutgång något under tidigare botten.



Charts courtesy of MetaStock

Tillgång:	Nordea
Slutsats:	Köp
1-6 mån:	Köp
6-12 mån:	Neutral

● **Produktförslag KÖP:**
CFD:er

● **Produktförslag SÄLJ:**
CFD:er

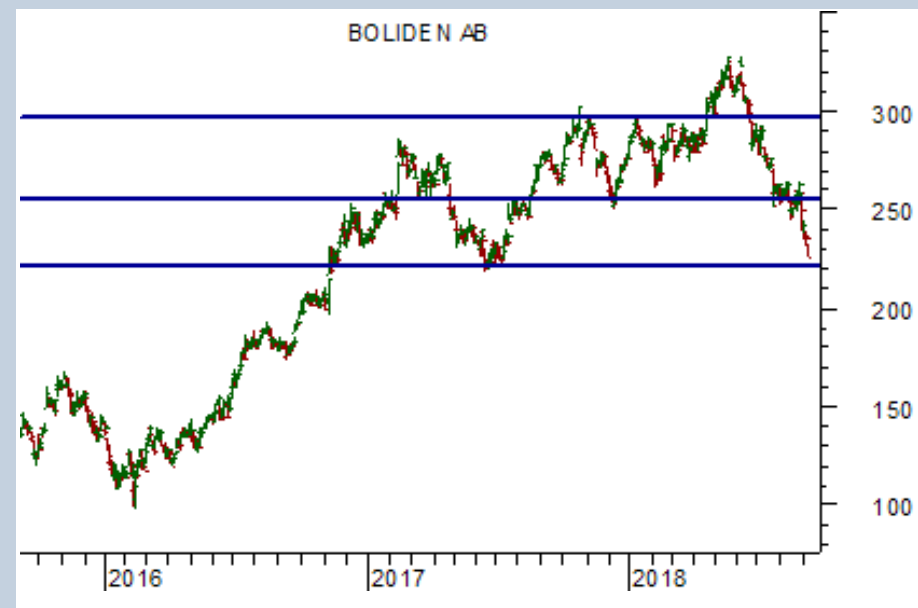
Boliden på väg utför

Boliden faller fritt efter en klassisk toppformation. Köp är inte att tänka på, istället bör man fundera på när det är dags att ta hem vinster på blankade trendföljande positioner.

Om stödet vid dagens nivå bryts kan vi sikta på 100-120 kr för vinsthemtagning.

Och stödet något under nuvarande kurs är svagt, det kommer från botten 2017 med bara ett test.

Det är dock inte läge att blanka Boliden i dag, då kursen är kraftigt översåld. Eventuella uppgångar erbjuder dem som missat att blanka en andra chans.



Dagsgraf

Charts courtesy of MetaStock

Tillgång:	Boliden
Slutsats:	Sälj!
1-6 mån:	Sälj
6-12 mån:	Sälj

● **Produktförslag KÖP:**
CFD:er

● **Produktförslag SÄLJ:**
CFD:er

Djuren på Wall Street

Liksom de flesta fackområden har börser sitt eget språk. En utomstående kan därför ibland ha svårt att följa ett vanligt samtal om något som egentligen är mycket enkelt. Det vi nu skall fördjupa oss i är de djurnamn som det i tid och otid talas om, "bull", "bear", "hog" och "sheep".

Eller på svenska: tjur, björn, slaktsvin och får. Eftersom orden ännu inte översatts och tagits i praktiskt språkbruk på svenska, kommer vi fortsättningsvis att använda de engelska namnen.

Varifrån kommer då bull, bear, hog och sheep? Och vad har de för innebörd?

Wall Street var för länge sedan ett lantbruksområde. Förr levde vi ju närmare djuren än vad vi gör i dag och det föll sig naturligt att använda djurnamn då man ville lägga till lite extra kraft bakom ord och uttryck, tex: "han är stark som en ox", "vis som en uggle" eller "listig som en räv".

Bull och bear

Bull, bear, hog och sheep är inom börserns värld benämningen på fyra olika aktörsgrupper och vi kan nog säga att dessa grupper täcker så gott som 100 procent av alla aktiva. De kanske mest kända djurnamnen i börssammanhang är bull och bear.

De flesta aktiva traders känner säkert igen innebörden av bull, bullish eller bullmarket. Bull, tjur, är definitionen av en stigande marknad. En bullmarket är alltså en marknad med en stigande

trend. En person som är bullish tror på en uppgång i priset.

På samma sätt är bear symbolen för en fallande marknad: en person som tror på fallande priser är bearish, och bearmarket är en marknad med en fallande trend.

Att just bull fått ge namn åt den positiva investeraren är inte så konstigt. En tjur är stor, stark och muskulös. Spanjorerna har så stor aktning för tjuren att den får stå i centrum för stora festivaler, som tjurrusning och tjurfäkting.

Tjurens symbolisering i sig är dock inte en fullständig förklaring till att den fått ge namn åt stigande kurser. Det skulle i så fall betyda att bear, björn, symboliserade svaghet då den anger en fallande marknad. Men så är det förstås inte. Det behövs styrka även för att driva ned en aktiekurs: bear power.

En björn må vara mjuk och lurvig i pälsen men muskelstyrkan är det inget fel på. Vi har sålunda två muskulösa djur som gett namn till stigande och fallande kurser. Orsaken till att de två djuren fått sätta sina namn på respektive marknad har att göra med deras sätt att försvara sig.

En tjur värnar sig genom att ta sats inför en vild rusning och med full kraft stånga upp sin fiende i luften. Detta är raka motsatsen till hur en björn skyddar sig. Björnen slår istället ned sin angripare till marken. Därför kallas en marknad som trendar ned för "bearmarket" och en trend som stiger för "bullmarket".

Hog och sheep

Nu har vi alltså två namn på två olika aktörsgrupper, köpare och säljare. De två återstående är de lite mer okända "hog" och "sheep". [Läs fortsättningen här!](#)

Fortsatt läge i kronan

Under större delen av året har trenden varit att svenska kronan tappar mot dollarn.

Just nu har vi en rekyln ned mot trenden, vilket innebär köpläge, något som vi tagit upp i tidigare analyser.

Rekylen var köpvärd redan för någon vecka sedan och ju längre ned den går, desto trevligare risk/reward-kvot får vi.

På lång sikt är det junibottnen som är avgörande. Först om rekylen når dit ned är det dags att släppa köpta i USD/SEK och istället köpa svenska kronor genom att sälja USD/SEK.



Dagsgraf

Charts courtesy of MetaStock

Tillgång:	USD/SEK
Slutsats:	Köp
1-6 mån:	Köp
6-12 mån:	Köp



Produktförslag KÖP:
CFD:er



Produktförslag SÄLJ:
CFD:er

Kaffe utan stöd

Priset på kaffe är på väg utför. Sedan i juni har kursen stadigt trendat ned och vi har haft ett flertal sättupper att blanka på enligt BT-kanalen, där vi säljer rekyler upp blankt.

Nu är det tekniska läget återtest av tidigare botten och därmed kan vi komma att få ett avgörande.

Vänder kursen upp är det positivt om vi får en högre högsta. Men vid en lägre botten är nästa rekyld värd att blanka på.

På lite längre sikt är kaffe billigt om man jämför med historiska noteringar, stöden inunder är dock få och svaga, upplagt för fortsatt ras.

När tiden är mogen för att bottenfiska kaffe på lång sikt, kommer köparna att vara så starka att nedgången tappar momentum och vi får en trevligare tekniskt bild.



Dagsgraf

Tillgång:	Kaffe
Slutsats:	Behåll sålda
1-6 mån:	Sälj
6-12 mån:	Sälj

● Produktförslag KÖP:
CFD:er

● Produktförslag SÄLJ:
CFD:er

Hur man vänder en ekonomi

Politiker vill inte göra det rätta, för då framstår de inte som generösa räddare menar Göran Högberg

Om de vill vända ekonomin så snabbt som möjligt är lösningen enkel:

Minska statlig konsumtion, sänk skatter, sluta inflatera penningmängden, sluta ändra regler varje vecka.

Denna lösning kommer inte att användas, då den inte gör det möjligt för politiker att posera som generösa räddare.

Förresten, om det är så bra med "stimulans". Varför inte brassa på ordentligt så att välståndet ökar så att det märks? Se Zimbabwe.

Där vet de hur man "stimulerar" så att det blir någonting av det hela. Deras centralbankschef blir säkert nästa Nobelpristagare i ekonomi.

Göran Högberg

[Utdrag från krönika år 2009!](#)

Abonnera på Göran Högbergs marknadsbrev, [klicka här för mer information!](#)

CUBA LIBRE!

Göran Högberg, blandar till veckans grogg av kubanska generaler och amerikanska advokater (och vice versa) i sina idoga försök att motverka de traditionella mediernas hjärntvätt av folket.

50 års jubileum för Kubas "revolucion".

För 50 år sedan [2009] tog en ung advokat över makten i Havanna och en gammal general hade makten i Washington.

Nu tar en ung advokat över makten i Washington och en gammal general försöker hålla den kvar i Havanna.

Vet ni förresten att nämnde gamle general i Havanna utnämnde Che Guevara till centralbankschef.

Snacka om "rätt man på rätt plats".

Antagligen hade Fidel samma inskränkta idé om guldmyntfot som Lenin. Lenin sade nämligen att guld skulle användas till att tapetsera de offentliga toaletterna.

Göran Högberg

[Utdrag från krönika år 2009!](#)

Abonnera på Göran Högbergs marknadsbrev, [klicka här för mer information!](#)

Rekommenderade CFD-aktörer

Tack till våra sponsorer, som är med och möjliggör Börstjänarens till stora delar kostnadsfria verksamhet för alla börsintresserade!

Du kan bidra till Börstjänaren genom att ta del av våra sponserers och samarbetspartners utbud. ■



AvaTrade

AvaTrade är en världsledande nätmäklare som erbjuder handel med mer än 200 Forex- och CFD-instrument, inklusive aktier, index, råvaror, obligationer & ETF:er.

Med över 200 000 registrerade kunder från fler än 12 länder, är AvaTrade en verkligt global mäklare. ■

Bli kund hos Ava Trade här!



CMC Markets

CMC Markets grundades 1989 i London av Peter Cruddas och är idag en av världens största CFD-aktörer. Företaget finns i 15 länder och är noterat på Londonbörsen. Det svenska kontoret öppnade i Stockholm 2007.

CMC Markets erbjuder fler än 10 000 produkter via CFD:er i aktier, ETF:er, index, råvaror, valuta och räntepapper. Utöver den prisbelönta webbaserade handelsplattformen har du tillgång till appar för mobiltelefon och tablet. ■

Bli kund hos CMC Markets här!

Ansvarsfriskrivning

Morningbriefing Börstjänaren AB fransäger sig allt ansvar för direkt eller indirekt förlust eller skada av vad slag det vara må, som grundar sig på användandet av information från Börstjänarens webbplats eller nyhetsbrev.

Informationen på Börstjänaren och Världsmarknaden Update tar inte hänsyn till någon specifik mottagares särskilda investeringsmål, ekonomiska situation eller behov.

Informationen är inte att betrakta som en personlig rekommendation eller ett investeringsråd. Varje investeringsbeslut fattas självständigt av användaren och på dennes eget ansvar.

Investeringar i finansiella instrument är förknippade med risk och en investering kan både öka och minska i värde eller komma att bli värdelös. Historisk avkastning är ingen garanti för framtida avkastning.



Välkommen till BT-SHOP!



Henry Boy

– Aktiva affärsförslag varje vecka



Börstjänarens Orakelbrev

– Göran Högbergs krönikor i realtid



BT Multi Portfölj

– Full Insyn



Hallenborg Daytrading ComBo

– En komplett utbildning i dagshandel




Lär dig handla CFD

– En DVD-kurs om hävstångshandel



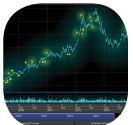
Metastock End of Day

– Världens vassaste chartprogram



Metastock och XENITH

– Nyheter och analyser



Metastock Add On

– Börstjänarens strategier i Metastock

VM-UPDATE

Du vet väl att du kan följa Börstjänaren i realtid på Twitter!