

Ett kostnadsfritt marknadsbrev från Börstjänaren

# VM-UPDATE



Råvaror

Valutor

Index

Världsmarknaden

Large Cap

Mid Cap

Small Cap

USA-Aktier

*Du vet väl att du kan följa Börstjänaren i realtid på Twitter!*

## Erdoğan , Putin, Trump, recept för kris

*Fredagens kraftiga rörelser i valutamarknaderna kan ge svallvågor till aktieindexen och starta en bear-marknad.*

Amerikanska aktieindex noteras på höga höjder samtidigt som dollar rusar mot högre högsta. I fredags stärktes dollarindexet kraftigt, en korg med de mest handlade valutorna mot US-dollar.

De största rörelserna ser vi dock inte i "majors" utan i turkiska lira och ryska rubel. Både lira och rubel kraschade i fredags, det var inga små rörelser det handlade om när det bar iväg utför. Det kom dock inte som någon överraskning; i vanlig ordning sker dessa ras med redan befintliga trender.

Vad som blev den utlösande faktorn för fredagens ras var Donalds Trumps twittrande och ett handelskrig som eskalerat. Den ekonomiska datan som tar temperaturen på ekonomin i USA har länge varit positiv, det kan vara svårt att föreställa sig en bear-marknad framöver.

Handelskrigen och sanktioner kan dock vara det som utlöser nästa stora kris. Ekonomer från den österrikiska skolan (austrian school of economics) verkar vara eniga om att den stora förloraren på sanktioner och handelskrig är USA själva.

Enorma rörelser i valutamarknaden kan nu skapa svallvågor som sänker det mesta och då också de amerikanska indexen. Vi har sett det förr hur en stabil marknad plötsligt helt kollapsar när paniken sprider sig som t ex. krisen i Asien 1997, "Asian Contagion". Det började i Thailand och följdes av devalveringar och oroligheter i valutamarknaden. Krisen spred sig till världens aktieindex

som störtök.

Under veckan som gick blev det klart att USA kommer att införa sanktioner mot Ryssland på grund av en nervgiftattack mot Sergei Skripal och hans dotter Yulia Skripal i mars 2018. Vladimir Putin menar att det är nonsen och dagen efter kom hot tillbaka från Rysslands premiärminister Dmitry Medvedev som förklarade ekonomiskt krig vid sanktioner mot bankverksamhet.

Den ryska rubeln har länge varit svag mot dollarn med i fredags accelererade trenden i en hastighet som är mycket oroande. Det var dock turkiska lira som ledde resan ned.

En svag lira hänger samman med att Donald Trump godkänt en fördubbling av tullarna på turkiskt stål och aluminium. Turkiets president Recep Tayyip Erdoğan gjorde dock inte läget bättre när han i fredags sade att alla de som har utländska valutor och guld under kudden, skall konvertera detta till turkisk lira.

Aktiemarknaden svarade med att stänga på minus efter relativt små rörelser ned medan guld var stabilt. Eftersom den amerikanska aktiemarknaden ännu trendar upp i positiva trender, är det för tidigt att oro sig men man kan börja förbereda sig på kris.

Den dagen när S&P 500 går ned till en lägre lägsta, är det möjligt att svallvågen från denna valutakris spridit sig och att vi då kan få en riktig krasch. De extrema värderingar som råder i dag kan behövas kylas ned. Och vad vi vet från kriser så brukar det gå snabbt utför, på bara några månaders tid kan flera års uppgång raderas ut. Det är när vi får se vem som "badat naken".

[Klicka här](#) för en graf över lira, [klicka här](#) för att se rubeln!

**Henrik Hallenborg**




Testa Summer BootCamp gratis utan sponsor!

Slutspurten på Summer BootCamp är öppen för alla, även utan sponsor.

[Läs mer här!](#)

Visa som webbsida Ett mejl från Börstjänaren



## Glada sommarpriser i BT-shop: MetaStock, portfölj, kurser m.m.

Sommaren är kommen,  
livet leker, fiskarna hoppar,  
och aktieportföljen är säkrad med stoppar!

*Eller är den inte det?*

**Många investerare** är nöjda och glada med humöret på topp så länge börsen stiger. Men många av dessa vinnare saknar helt svångrem och hängslen när det bär utför. Bli inte en av dem!

## OMXS30 redo för trend?

OMXS30 noteras nu nära tidigare toppar, möjligen redo för ett utbrott upp och en trend.

Indexet har sedan ett år tillbaka pendlat mellan stöd och motstånd. En högre högsta kan vara ett tecken på att detta mönster nu är brutet, då kan vi köpa.

En lägre botten och vi kan istället blanka

Läs en mer utförlig färsk analys av OMXS30 på Börstjänaren där vi går igenom indexet både på kort och lång sikt:

[Klicka här!](#)

Hur vi tradar utbrott och rekyler enligt den klassiska tekniska analysen går vi igenom i kursen "Matiga minikurser i borsstrategi som just nu säljs till sommarpris i BT Shop, [klicka här!](#)

[BT Multi-portföljen: +89% i år – Läs utvärderingen här!](#)



Charts courtesy of MetaStock

<b>Tillgång:</b>	OMXS30
<b>Slutsats:</b>	Applicera modeller för utbrott
<b>1-6 mån:</b>	Neutral
<b>6-12 mån:</b>	Neutral



**Produktförslag KÖP:**  
OMXS30 kan köpas med CFD:er



**Produktförslag SÄLJ:**  
OMXS30 kan blankas med CFD:er

## Vanlig rekyl i S&P 500

I fredags dök de amerikanska börserna. S&P 500 rekylar dock från en högre topp i den stignade dagstrenden.

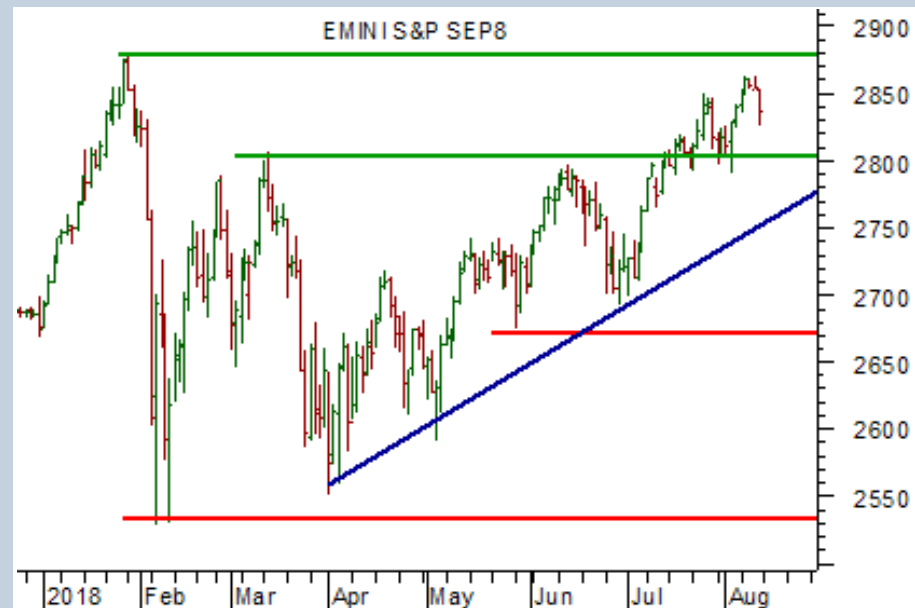
Normalt är att tidigare utbrottsnivå nu återtestas som stöd.

Dippen kan dock bli djupare än så utan att dagens positiva graf skiftar till negativ.

Först om junibotten passeras är det dags att hoppa av dagens stigande trend men positioner intagna på 4-6 månaders sikt.

I en veckograf har vi ett återtest av tidigare topp i en positiv trend, en möjlig toppformation, [läs mer här!](#)

Utvärdering av BT Multi-portföljen: +257% på drygt 2 år!



Charts courtesy of MetaStock

<b>Tillgång:</b>	S&P 500
<b>Slutsats:</b>	Behåll köpta
<b>1-6 mån:</b>	Köp
<b>6-12 mån:</b>	Köp

● **Produktförslag KÖP:**  
CFD:er

● **Produktförslag SÄLJ:**  
CFD:er

## Trejda guldets trender

Guldet noteras nu i en liten miniflagga väl värd att trejda med våra modeller för utbrottshandl på kort sikt, några dagar till veckor.

På lite längre sikt, månader, går det bra att blanka en eventuell rekyl upp.

Trenden är fortfarande fallande i guld, varför det är lite tidigt att bottenfiska och köpa på lång sikt.

Läs även en färsk analys på Börstjänaren "Miniflagga i guld"

Lär dig handla med råvaror i kursen Råvarukung, [just nu sommarpris i BT Shop, klicka här!](#)

Just nu har vi kampanj på Metastock med Börstjänarens Add-on (BT-kanalen), [klicka här för mer information!](#)



Charts courtesy of MetaStock

<b>Tillgång:</b>	Guld
<b>Slutsats:</b>	Behåll korta, utbrott på kort sikt
<b>1-6 mån:</b>	Sälj
<b>6-12 mån:</b>	Sälj



**Produktförslag KÖP:**  
Guldet kan handlas med CFD:er



**Produktförslag SÄLJ:**  
Guldet kan handlas med CFD:er

## Oljan ser toppig ut

Oljan är på väg ned mot tidigare rekylbotten efter ett misslyckat försök att ta ut tidigare topp.

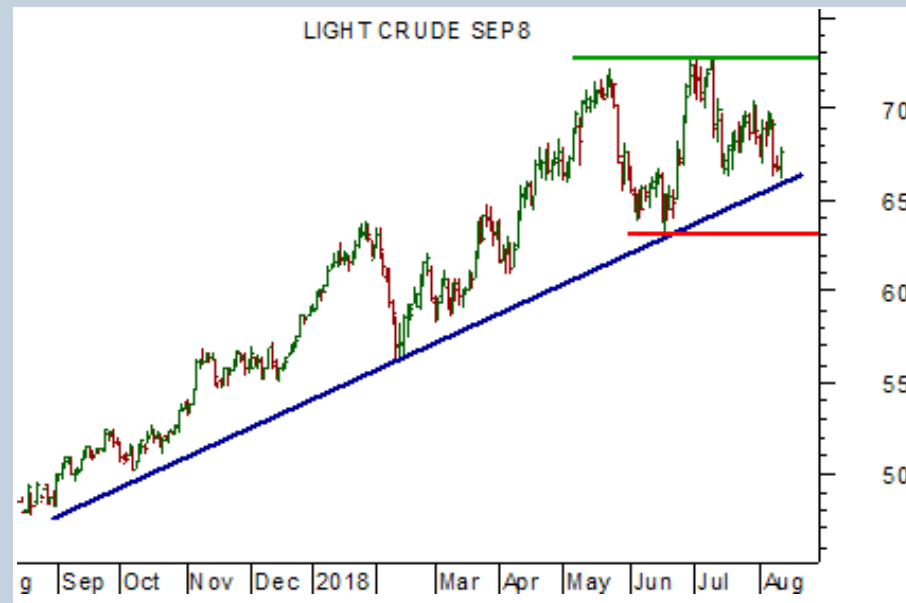
Nu börjar oljan att se lite "toppig" ut. Köparna har visat att de inte är lika starka som tidigare. Då kan säljarna stå redo.

Men signal för att blanka får vi först om tidigare rekylbotten passeras, först vid en lägre lägsta skiftar trenden till negativ.

Dagens graf är mer neutral än negativ. Det misslyckade försöket är normalt i en stigande trend och inget man bör oroa sig över så länge som vi inte får en lägre lägsta.

Bryter kursen ned gällande exit på köpta med också blankning.

I *Matiga minikurser i borsstrategi* går vi igenom hur rekyler kan trejdas med hjälp av den klassiska tekniska analysen, [just nu sommarpris i BT Shop!](#)



Charts courtesy of MetaStock

Dagsgraf

<b>Tillgång:</b>	WTI-olja
<b>Slutsats:</b>	Trejda utbrott
<b>1-6 mån:</b>	Köp
<b>6-12 mån:</b>	Köp



**Produktförslag KÖP:**  
Olja kan handlas med CFD:er



**Produktförslag SÄLJ:**  
Olja kan handlas med CFD:er

## Fritt fram för dollarn

Dollarindexet stiger nu mot en högre högsta efter en tids konsolidering. Köparna har övertaget och priset börjar bli överköpt.

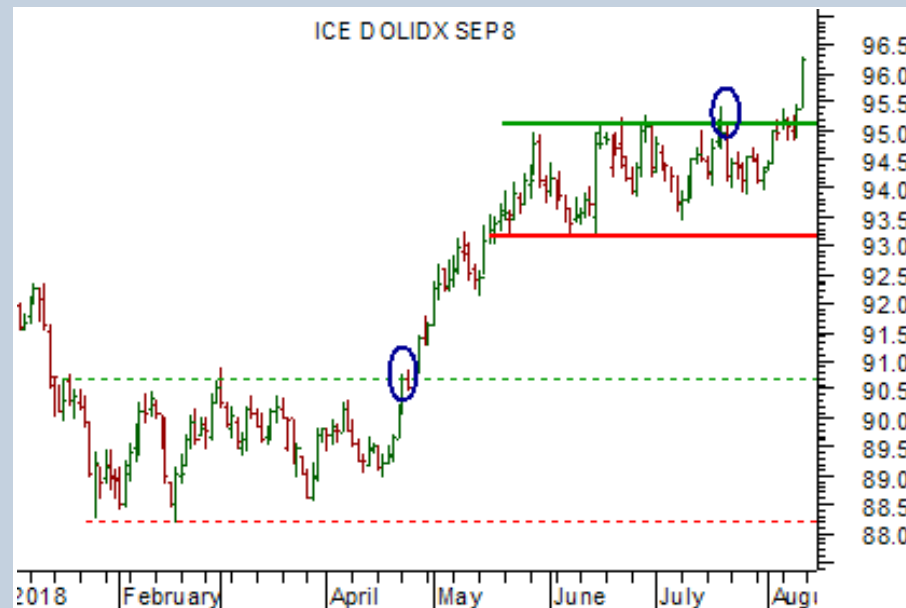
Trendföljare bör redan vara inne i en köpt position, nu kommer nästa sättupp vid en eventuell rekyll ned. När den inleds vet vi dock inte. Nu är det fritt fram, fritt från starka motstånd ovanför.

Köp gäller så länge indexet noteras över tidigare bottnar.

I slutet av april hade vi en liknande sättupp efter en längre tids konsolidering.

Passa på att gå kursen *Matiga minikurser i borsstrategi* som just nu säljs till [sommarpri](#) i [BT Shop!](#)

[BT Multi-portföljen: +89% i år – Läs utvärderingen här!](#)



Dagsgraf

Charts courtesy of MetaStock

<b>Tillgång:</b>	Dollarindexet
<b>Slutsats:</b>	Behåll köpta, köp rekyler
<b>1-6 mån:</b>	Köp
<b>6-12 mån:</b>	Köp

● **Produktförslag KÖP:**  
CFD:er

● **Produktförslag SÄLJ:**  
CFD:er



## Professor Larssons Optionsskola: del II

*– Yes, Pozen put option... QKZ RB – selling 100 contracts, 9500 dollars, Yes!... What? Of course I am not Naked! Don't be rude, Dude! Sweden is a very civilised country! ... OK, yeah, yeah, next time I do it myself, yes. ... Yeah, same to You! Bye!*

Åh, dessa jänkare! "låt av customörs", "webb-bäjt", "do-it-järsel" och fan och hans mormor! Dom fähundarna har inte den blekaste aning om vad "söörvis" vill säga! Men lyckligtvis har jag bred kompetens inom området internationell konfliktlösning, på allehanda tungomål, efter mina år som spritsmugg... eh,... efter mina år i handelsflottan!

Men strunt samma, jag fixar det minsann själv i fortsättningen! Eller om jag kanske hyr en tvättäktad engelsk Butler som står för knaptryckningarna...? Det har man ju snart råd med!

Den geniala detaljplan jag just initierat, lyder alltså som följer: 1. Utfärda 10.000 st. säljoptioner i Pozen Inc. 2. Få 9.500 dollar för besväret. 3. Vänta i sex dagar. 4. Skratta hela vägen till banken.

Ho ho! Tänk att vissa människor har så förbaskades lätt att via sin genialitet fixa storkovan utan att egentligen vifta med öronen! Det är lite orättvist, det kan jag hålla med om, men i gengäld är vi ju oftast ganska ödmjuka och generösa av oss!

För nytillkomna småhandlare kan jag berätta, att jag alltså utfär-

dat säljoptioner som löper ut nästa fredag, i företaget Pozen, för 95 cent per styck. Kort sagt har jag i princip sålt förskottsbetalda glassar, som hinner smälta innan köparen hunnit hugga för sig av godbitarna.


Säljer man hundra stycken så tjänar man således 95 dollar på en vecka. Men jag säljer förstås en lite större post: 100 kontrakt är lika med 10.000 st, och tjänar därmed 9.500 dollar, eller i runda slängar 70.000 riksdaler!

Och den risk jag tar – att aktien skall falla ned under tio dollar-strecket på en vecka – är ju, som ni ser, närmast obefintlig.

Men i teorin riskerar jag förstås ca nio dollar på varje option – om företaget skulle gå i putten och aktien skulle bli helt värdelös. Då förlorar jag ju de tio dollar som jag lovat att köpa den värdelösa aktien för, minus de 95 cent jag fått som betalning.

Alltså riskerar jag som mest att förlora... hm, låt se... 9.05 dollar gånger 10.000 st... öh, hoppsan! 90.500 dollar, dvs sexhund-rasextiosex tusen kronor, rent djävulusiska siffror!

[Läs fortsättningen här!](#)



## Ny krasch i kronan


USD/SEK belönar trendföljare som antingen köpt på utbrott eller rekyt. Efter fredagens starka rally är det fritt från motstånd, det är upplagt för fortsatt rally.

Stigande kurser i USD/SEK innebär att svenska kronan rasar mot dollarn, en trend som nu är bred då US-dollarn stige rnot nästan allt.

Vi förblir positiva så länge rekylbotten från juli inte passeras. Noteringar under denna och vi kan istället trycka på säljknappen, dubbelt; en för exit på köpta och en för blankning med den nya fallande trenden.

Hur länge trenden sedan kommer att pågå vet vi inte. Vad vi vet är att trenden är väl värd att följa så länge den är stark.

Lär dig utbrottshandel i Matiga minikurser i børsstrategi, [just nu sommarpris!](#)



Dagsgraf

Tillgång:	USD/SEK
Slutsats:	Behåll köpta, köp rekyler
1-6 mån:	Köp
6-12 mån:	Köp

● Produktförslag KÖP:  
CFD:er med CMC Markets

● Produktförslag SÄLJ:  
CFD:er med CMC Markets

## Ras i brittiska pundet

Sterling, det brittiska pundet bekräftade i fredags trenden som fallande med en ny lägre lägsta.

Nedgången har momentum, det går snabbt utför. Det är lite sent påtänkt att blanka i dag då kursen är översåld på extremt låga nivåer. Skall man bli en börstjänare gäller det att ligga steget före.


Trendföljare har haft gott om sättupper för blankning.

Nästa läge kommer vid en eventuell rekyll upp.

Kampanj: Börstjänarens Orakelbrev för 999kr/år!

Just nu har vi kampanj på Metastock med Börstjänarens Add-on, klicka här för mer information!

Missa inte kostnadsfria **Summer BootCamp** där vi kommer att gå igenom sättupper för att handla utbrott!



Charts courtesy of MetaStock

Tillgång:	GBP/USD
Slutsats:	Behåll sålda, sälj rekyler
1-6 mån:	Sälj
6-12 mån:	Sälj

● Produktförslag KÖP:  
CFD:er med CMC Markets

● Produktförslag SÄLJ:  
CFD:er med CMC Markets

## Ottomanska riket vs i dag

*Dagens "stimulansåtgärder" har testats förr.*

Istanbul, vilken fantastisk stad och vilken historia!


En anledning till Ottomanska rikets fall eller kanske snarare "spiken i kistan" var enorma lån från utländska banker för att bygga ett sagolikt palats som skulle överträffa allt liknande i Europa.

Kostnaden var 60000 "gold pieces".

Är det någon som vet hur mycket detta var på 1850-talet, maila gärna!

Om en "gold piece" motsvarade en "Brittish Gold Sovereign" (c:a 8 gram guld), skulle det ha kostat 100 miljoner kronor. Men det är troligtvis mer.

Ni kan tänka er att detta bygget "stimulerade" ekonomin i Konstantinopel med omnejd på den tiden.



Men vad ledde det till?

Svårt att betala tillbaka lånen då investeringen inte gav någon avkastning.

Detta är fullt jämförbart med dagens "stimulansåtgärder".

Konsekvenserna blir desamma oavsett tanken bakom.

[Artiklen är en repris från 2009](#)

**Göran Högberg**

**Göran Högberg Finanskrönika**

Börstjänarens finansguru Göran Högberg har med sina 40 år i branschen oslagbart bred och djup inblick i och utblick över världsekonomin.

Abonnera på hans marknadsbrev, [klicka här för mer information!](#)

## Rekommenderade CFD-aktörer

Tack till våra sponsorer, som är med och möjliggör Börstjänarens till stora delar kostnadsfria verksamhet för alla börsintresserade!

Du kan bidra till Börstjänaren genom att ta del av våra sponserers och samarbetspartners utbud. ■



### AvaTrade

AvaTrade är en världsledande nätmäklare som erbjuder handel med mer än 200 Forex- och CFD-instrument, inklusive aktier, index, råvaror, obligationer & ETF:er.

Med över 200 000 registrerade kunder från fler än 12 länder, är AvaTrade en verkligt global mäklare. ■

Bli kund hos Ava Trade här!



### CMC Markets

CMC Markets grundades 1989 i London av Peter Cruddas och är idag en av världens största CFD-aktörer. Företaget finns i 15 länder och är noterat på Londonbörsen. Det svenska kontoret öppnade i Stockholm 2007.

CMC Markets erbjuder fler än 10 000 produkter via CFD:er i aktier, ETF:er, index, råvaror, valuta och räntepapper. Utöver den prisbelönta webbaserade handelsplattformen har du tillgång till appar för mobiltelefon och tablet. ■

Bli kund hos CMC Markets här!

## Ansvarsfriskrivning

Morningbriefing Börstjänaren AB fransäger sig allt ansvar för direkt eller indirekt förlust eller skada av vad slag det vara må, som grundar sig på användandet av information från Börstjänarens webbplats eller nyhetsbrev.

Informationen på Börstjänaren och Världsmarknaden Update tar inte hänsyn till någon specifik mottagares särskilda investeringsmål, ekonomiska situation eller behov.

Informationen är inte att betrakta som en personlig rekommendation eller ett investeringsråd. Varje investeringsbeslut fattas självständigt av användaren och på dennes eget ansvar.

Investeringar i finansiella instrument är förknippade med risk och en investering kan både öka och minska i värde eller komma att bli värdelös. Historisk avkastning är ingen garanti för framtida avkastning.



## Välkommen till BT-SHOP!



Henry Boy

– Aktiva affärsförslag varje vecka



Börstjänarens Orakelbrev

– Göran Högbergs krönikor i realtid



BT Multi Portfölj

– Full Insyn



Hallenborg Daytrading ComBo

– En komplett utbildning i dagshandel




Lär dig handla CFD

– En DVD-kurs om hävstångshandel



Metastock End of Day

– Världens vassaste chartprogram



Metastock och XENITH

– Nyheter och analyser



Metastock Add On

– Börstjänarens strategier i Metastock

# VM-UPDATE

Du vet väl att du kan följa Börstjänaren i realtid på Twitter!