

Ett kostnadsfritt marknadsbrev från Börstjänaren

VM-UPDATE



Råvaror

Valutor

Index

Världsmarknaden

Large Cap

Mid Cap

Small Cap

USA-Aktier

Du vet väl att du kan följa Börstjänaren i realtid på Twitter!

Oljan spritter trots Trumpens twitter!

”The Donald” larmar och gör sig till på Twitter i febrila försök att få ner oljepriset men resultatet blir snarast det motsatta.

Mot slutet av veckan som gick föll priset på råolja tillbaka. Statistik visade att lagren av råolja i USA ökade oväntat mycket. Men under fredagskvällen var köparna åter där och priset stängde inte långt från en ny fleraårshögsta. Inte sedan slutet av år 2014 har oljan varit så dyr som i dag och ändå är det långt kvar till de priser som var normala under åren 2010-2013.

Oljan måste då upp till intervaller \$90-115. Donald Trump twittrar febrilt i försök att få ned oljepriset men inte ens POTUS råder över allt. På lite sikt kan säkert Trump styra priserna med interventioner men knappast de kortsiktiga trenderna, där priset sätts efter köparens och säljarens behov och möjligheter.

Just nu – till dagens pris – verkar det som om säljarna inte lyckas finna tillräckligt med olja för att fylla efterfrågan från köparna. Priset stiger och lär då fortsätta i denna trend tills utbudet ökar eller efterfrågan minskar.

Ett högre pris gör det enklare för producenterna att producera. Saudiarabien ökade t.ex. sin produktion med 700 000 miljoner fat under juni enligt Reuters undersökning (men 500 000 enligt OPEC). Det verkar som om de också läser Donald Trumps twitter där han för inte så länge sedan bad om ökad produktion från just Saudiarabien.

Möjligen är det fler länder som följer twittrandet, då hela OPECs export via tankers ökade med 1,3 miljoner fat under juli. Om det

är ett högt oljepris eller några twitterinlägg, som lockat fram det lilla extra, låter vi vara osagt.

Ökningen är den största sedan OPEC kom överens om en minskning i början av 2017. Problemen i Venezuela kvarstår dock. Därifrån är det inte troligt att någon ökning kommer att ske, då staten har problem att själva manövrera pumparna. De lyckas dock få fram olja och bensin till den inhemska marknaden, där det princip är gratis, vilket innebär slöseri av resurser.

Med extremt billig bensin uppstår nya användningsområden. I brist på personer att råna, har t.ex. en ny populär trend bland uppfinningsrika banditer uppstått. Man dränker helt enkelt in vägbanan med bensin så att bilar halkar av vägen och kraschar. Att råna en bilist som sitter skadad i sin bil har visat sig vara en metod men liten risk och stor uppsida.

Vidare är det nu helt fritt fram för husockupanter att ta valfritt hus eller lägenhet i besittning bara den står tom. De som flytt landet har inte längre någon bostad att återvänta till.

Det rådet total kaos i Venezuela, det är inte troligt att man lyckas öka produktionen utan regimskifte. Ett pris på \$100-150 gör nog ingen skillnad.

Vad som skulle kunna påverka priset på olja är dock Donald Trumps handelskrig med Kina och importtullar. Exakt hur är svårt att förutse men det skulle kunna ge en större skillnad mellan priset på WT-olja och Brent men om oljan därmed stiger eller sjunker i pris är inte lika självklart.

Kina har hittintills besvarat elden från USA och hotar med att nästa steg blir att höja skatten på amerikansk olja med 25 procent. Intresset för kinesiska importörer att köpa från USA lär då

sannolikt avta rejält, vilket kan få priset på en alternativ olja som brent att stiga.


Resultatet torde bli att efterfrågan av WTI-olja i USA minskar men ökar i brent (större spread mellan WTI och brent). När priset på brent stiger ökar dock intresset att byta ut brent mot WTI-olja i de fall där det är möjligt, eller kanske även mot gas.

Först när röken lagt sig kan vi se resultatet. När politiker inte kan hålla fingrarna borta från marknaden uppstår alla möjliga konsekvenser som är omöjliga att förutse. Men det är inte omöjligt att rida de trender som skapas, som ofta är explosiva.

Att följa med i en trend är betydligt enklare än att förutspå den.

Just nu stiger oljan och vad det säger oss är att man bör trycka på köpknappen och vara med på uppgången. Vi behöver inte ha alla pusselbitar på rätt plats för att köpa. För när den dagen kommer, då alla bitarna ligger på rätt plats, brukar det vara för sent att hoppa på trenden.

Henrik Hallenborg



Låt även aktieportföljen vara med i den fruktbara dansen runt midsommarstången!

Glada sommarpriser i BT-shop: MetaStock, portfölj, kurser m.m.

**Sommaren är kommen,
livet leker, fiskarna hoppar,
och aktieportföljen är säkrad med stoppar!**

Eller är den inte det?

Många investerare är nöjda och glada med humöret på topp så länge börsen stiger. Men många av dessa vinnare saknar helt svångrem och hängslen när det bär utför. Bli inte en av dem!

Inget är omöjligt för OMXS30

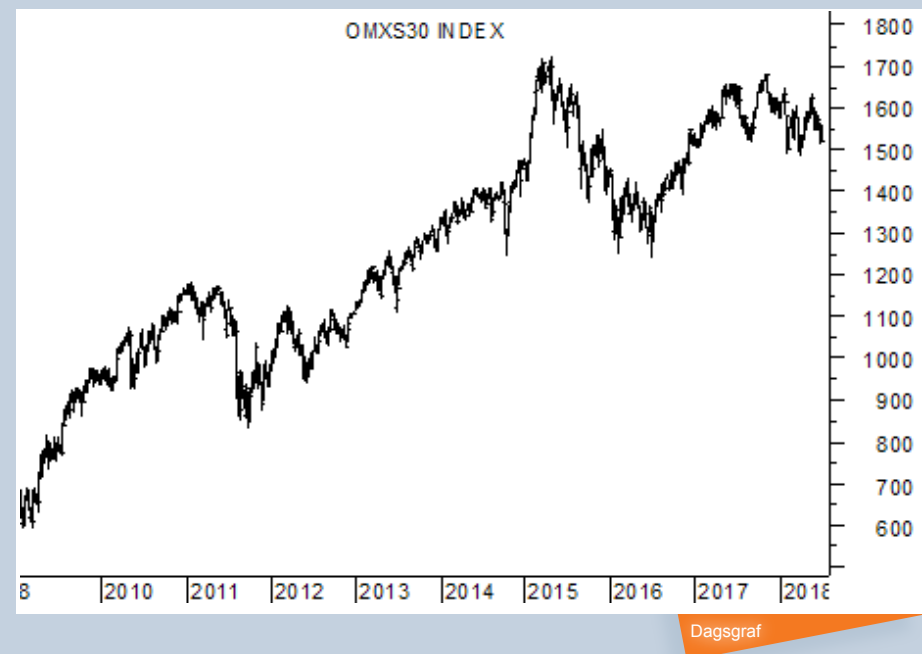
I veckan som gick skrev vi en analys på Börstjänaren om hur OMXS30 är fast inom en trading range, [läs mer här!](#)

I grafen till höger ser vi hur OMXS30 rört sig de senaste 8 åren. Vid ett utbrott upp mot en ny årshögsta skulle vi kunna få en ny våg upp under något år, då gäller köp med trenden.

Skiftar trenden till fallande med en ny årslägst, är första målet bottenarna från år 2016 och sedan bottenen från år 2011.

Ingenting är omöjligt, i en bear-marknad kan OMXS snabbt radera ut flera års uppgång. Därför är det viktigt att använda stop loss och vara beredd på det värsta för att behålla så mycket som möjligt av kapitalet.

[BT Multi-portföljen: +89% i år – Läs utvärderingen här!](#)



Tillgång:	OMXS30
Slutsats:	Behåll blankade på kort sikt
1-6 mån:	Neutral
6-12 mån:	Neutral



Produktförslag KÖP:
OMXS30 kan köpas med CFD:er



Produktförslag SÄLJ:
OMXS30 kan blankas med CFD:er

S&P 500 positivt i räjongen

Grafen till höger vidar ett nät med linjer i S&P 500, så tätt att det nästan är svårt att se priset. Trenden är neutral på lite sikt, här har vi svårt att göra något med trendföljande modeller.

På kort sikt kan vi dock bestämma trenden som positiv med en serie högre högsta och högre lägsta, även om de ligger inom årshögsta och årslägsta. En positiv trendlinje förtydligar detta.

Kursen försöker nu återtesta tidigare topp i denna trend. Denna topp, vid 2800, utgör ett starkt motstånd på sikt. Noteringar däröver och vi kan räkna med en ny årshögsta. 2800-nivån är viktigare än motståndet vid tidigare topp eftersom den har fler träffar.

Väl över junitoppen är det fritt fram för en ny våg upp i S&P 500, då bör man fokusera på köp med den nya trenden, som bekräftas som positiv både på kort och lång sikt..

Utvärdering av BT Multi-portföljen: +257% på drygt 2 år!



Tillgång:	S&P 500
Slutsats:	Trejda utbrott
1-6 mån:	Neutral
6-12 mån:	Neutral



Produktförslag KÖP:
S&P 500 köpes med CFD:er



Produktförslag SÄLJ:
S&P 500 blankas med CFD:er

Mängder av stöd i guld

Trenden i guld är neutral på lång sikt men negativ på kort sikt.

Vid en analys av data från de senaste 3-4 åren finner vi gott om stöd från tidigare bottnar och toppar. Dessa är nu avgörande för den kortsiktiga trenden, som kan tänkas tappa momentum vid dessa nivåer.

I dag testas ett horisontellt stöd som under många år varit avgörande. Bryts detta är det \$1200 som gäller sedan \$1140.

Det är inte läge att köpa vid detta stöd, eftersom dagstrenden har momentum, det går fort utför. Men om guldet kan bilda någon typ av botten vid dagens nivåer, kan man trycka på köpknappen.

Det kan dock ta någon eller några veckor. Tills dess gör man bäst i att avvakta eller blanka styrka, dvs. rekyler upp.

Läs även "[Hedgefoner överger guld](#)" och "[Fritt fall i ledande koppar](#)".



Tillgång:	Guld
Slutsats:	Behåll blankade, blanka rekyler
1-6 mån:	Sälj
6-12 mån:	Neutral



Produktförslag KÖP:
Guldet kan handlas med CFD:er



Produktförslag SÄLJ:
Guldet kan handlas med CFD:er

Oljan går mot \$115!

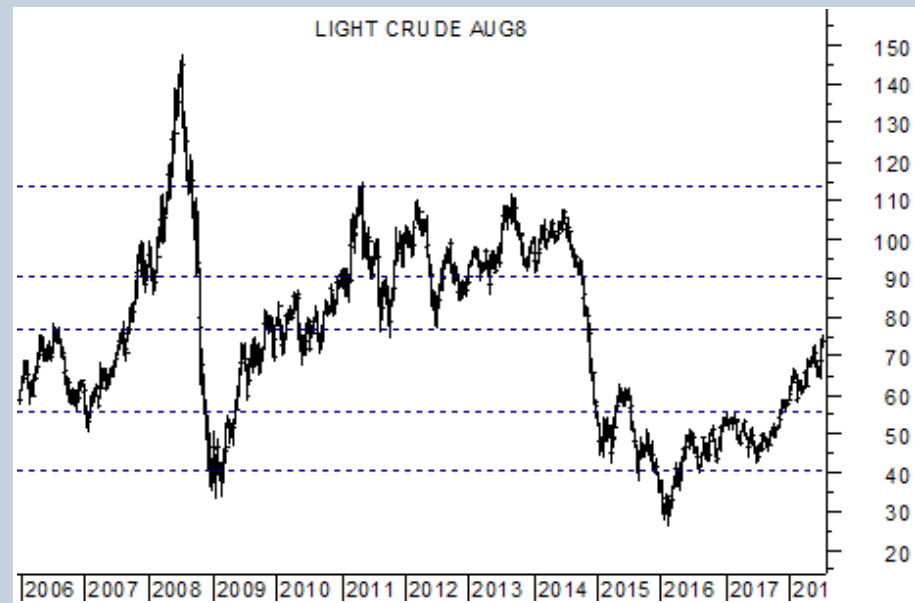
Donald Trump verkar vilja ha ett lägre oljepris men priset går sin egen väg. Ett högt oljepris kan lätt bromsa den ekonomiska aktiviteten.

Men finns det inte tillräckligt med olja är det ingenting som Trump kan göra. Marknaden måste ha sin gång; ett högt pris signalerar till entreprenörer att producera mer. Hur högt och vad som är normalt, går inte att lista ut i förväg.

I en långtidsgraf kan vi dock ta ut motstånd där utbudet tidigare ökat. Just nu testar oljan en viktig teknisk nivå. Nästa är \$90 men det är först vid \$115 som vi kan se ett klart och tydligt område där säljarna gång på gång tagit över.

Det är potentialen för dagens positiva trend. Väl över \$80 kan det gå snabbt upp till \$115, för WTI-oljan.

[Kampanj: Börstjänarens Orakelbrev för 999kr/år!](#)



Dagsgraf

Charts courtesy of MetaStock

Tillgång:	WTI-olja
Slutsats:	Behåll köpta
1-6 mån:	Köp
6-12 mån:	Köp

Produktförslag KÖP:
Olja kan handlas med CFD:er

Produktförslag SÄLJ:
Olja kan handlas med CFD:er

Xano kan dubblas en gång till!

I slutet av 2017 kunde man köpa Xano Industri för under 150 kr. För någon månad sedan låg kursen på 300 kr. Priset har dubbats i år, företaget verkar göra något som är helt rätt.

År 2015 kostade aktien endast 50 kr och år 2012 låg priset på 20 kr. Den som köpte år 2008 fick betala 8 kr.

Priset har en tendens att fortsätta dubbla sig från redan extremt höga nivåer. Detta är ett bolag att äga på lång sikt. Entré kan tajmas på rekyler, dvs. när kursen går mot trenden.

Och det är precis vad vi ser just nu. Xano rekylerar mot både en kortsiktig och långsiktig trend, köp kan göras både på kort och lång sikt direkt på dagens nivå.

Det är inte helt omöjligt att Xano dubblas i pris en gång till!

[BT Multi-portföljen: +89% i år – Läs utvärderingen här!](#)



Dagsgraf

Charts courtesy of MetaStock

Tillgång:	Xano Industri
Slutsats:	Köp i dag!
1-6 mån:	Köp
6-12 mån:	Köp

● **Produktförslag KÖP:**
Aktien!

● **Produktförslag SÄLJ:**
Aktien!

Hansa Medical går mot besvikelse

Hansa Medical har många nöjda investerare som ligger med stora vinster. Det innebär få och svaga motstånd ovanför men också en stor grupp aktörer som kan komma att bli missnöjda samtidigt, när aktien slutar att leverera.

På några år har kursen gått från 20 kr till 290 kr och år 2013 kostade en aktier 3,50 kr.

Nu har trenden skiftat till fallande, något som är negativt. Många ser nu stora vinster krympa i snabb takt, vilket kan skapa panik.

Det är inte läge att köpa Hansa Medical i dag, eftersom vi har ett misslyckat försök att ta ut tidigare topp, en lägre topp samt en lägre botten. Dagstrenden är negativ.

Entré för den som vill köpa in i detta bolag som har en tendens att dubblas, bör göras först när priset vänder upp igen; vid en högre topp i dagsrafen.

Miss inte **Summer BootCamp** där vi kommer att gå igenom sättupper för att handla utbrott!



Charts courtesy of MetaStock

Tillgång:	Hansa Medical
Slutsats:	Sälj
1-6 mån:	neutral
6-12 mån:	Köp



Produktförslag KÖP:
CFD:er med CMC Markets



Produktförslag SÄLJ:
-

Fin tajming i Volvo

Nu är det läge att lägga fundamenta, ord från vd och goda framtidsutsikter, åt sidan. Priset på Volvos aktie rasar och trenden är väl etablerad. Det spelar ingen roll hur man ser på framtiden, de fallande priserna säger att välinformerade säljer.

Volvo kan blankas direkt på dagens nivå enligt BT-kanalen. Under dagens noteringar är stöden få och svaga.

Det är upplagt för ras i Volvo. Men räkna inte med att rekylen är över i dag, den kan fortsätta upp en bit till, kanske mot 145-150 kr, då kan man blanka lite till.

Det är nu tredje sättuppen för blankning på kort tid enligt vår handelsmodell BT-kanalen som finns som en add on till Metastock.

[Just nu har vi kampanj på Metastock med Börstjänarens Add-on, klicka här för mer information!](#)



Tillgång:	Volvo
Slutsats:	Blanka rekylen
1-6 mån:	Sälj
6-12 mån:	Sälj

-  **Produktförslag KÖP:**
CFD:er med CMC Markets
-  **Produktförslag SÄLJ:**
CFD:er med CMC Markets

Rekommenderade CFD-aktörer

Tack till våra sponsorer, som är med och möjliggör Börstjänarens till stora delar kostnadsfria verksamhet för alla börsintresserade!

Du kan bidra till Börstjänaren genom att ta del av våra sponserers och samarbetspartners utbud. ■



AvaTrade

AvaTrade är en världsledande nätmäklare som erbjuder handel med mer än 200 Forex- och CFD-instrument, inklusive aktier, index, råvaror, obligationer & ETF:er.

Med över 200 000 registrerade kunder från fler än 12 länder, är AvaTrade en verkligt global mäklare. ■

Bli kund hos Ava Trade här!



CMC Markets

CMC Markets grundades 1989 i London av Peter Cruddas och är idag en av världens största CFD-aktörer. Företaget finns i 15 länder och är noterat på Londonbörsen. Det svenska kontoret öppnade i Stockholm 2007.

CMC Markets erbjuder fler än 10 000 produkter via CFD:er i aktier, ETF:er, index, råvaror, valuta och räntepapper. Utöver den prisbelönta webbaserade handelsplattformen har du tillgång till appar för mobiltelefon och tablet. ■

Bli kund hos CMC Markets här!

Ansvarsfriskrivning

Morningbriefing Börstjänaren AB fransäger sig allt ansvar för direkt eller indirekt förlust eller skada av vad slag det vara må, som grundar sig på användandet av information från Börstjänarens webbplats eller nyhetsbrev.

Informationen på Börstjänaren och Världsmarknaden Update tar inte hänsyn till någon specifik mottagares särskilda investeringsmål, ekonomiska situation eller behov.

Informationen är inte att betrakta som en personlig rekommendation eller ett investeringsråd. Varje investeringsbeslut fattas självständigt av användaren och på dennes eget ansvar.

Investeringar i finansiella instrument är förknippade med risk och en investering kan både öka och minska i värde eller komma att bli värdelös. Historisk avkastning är ingen garanti för framtida avkastning.



Välkommen till BT-SHOP!



Henry Boy

– Aktiva affärsförslag varje vecka



Börstjänarens Orakelbrev

– Göran Högbergs krönikor i realtid



BT Multi Portfölj

– Full Insyn



Hallenborg Daytrading ComBo

– En komplett utbildning i dagshandel




Lär dig handla CFD

– En DVD-kurs om hävstångshandel



Metastock End of Day

– Världens vassaste chartprogram



Metastock och XENITH

– Nyheter och analyser



Metastock Add On

– Börstjänarens strategier i Metastock

VM-UPDATE

Du vet väl att du kan följa Börstjänaren i realtid på Twitter!

