

Ett kostnadsfritt marknadsbrev från Börstjänaren

VM-UPDATE



Råvaror

Valutor

Index

Världsmarknaden

Large Cap

Mid Cap

Small Cap

USA-Aktier

Du vet väl att du kan följa Börstjänaren i realtid på Twitter!

Välkommen till
Fredagstrejding fre 25/5
kl 8.30-21.00!

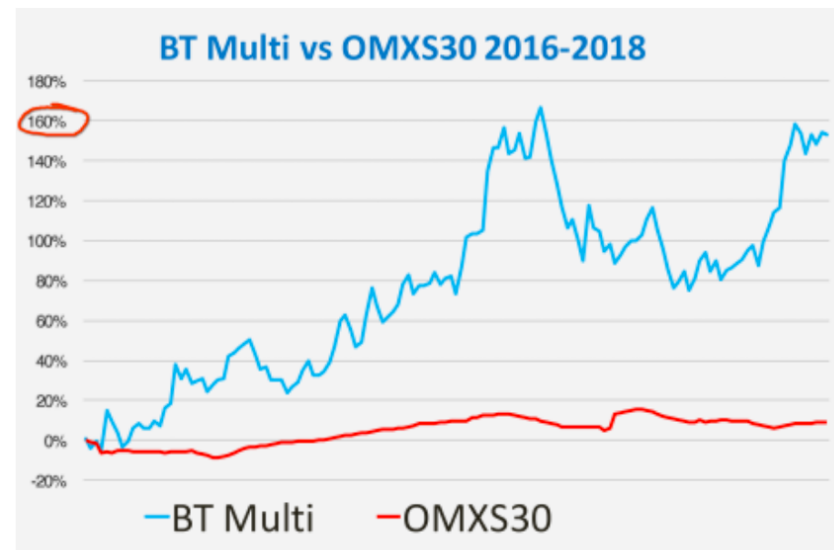


Fredagsmys i alla åra – men inget går upp mot Fredagstrejding!

Trada live med en professionell coach!

Fredag 25 man är det åter dags för Börstjänarens
Fredagstrejding, din chans att under en hel dag trejda live ta
del av en professionell förvaltares strategier, tankar och
beslutsprocess.

Börstjänarens Fredagstrejding är öppen för alla.



14 MAJ UPDATE -

Portföljutvärdering +160% på 2 år!

Sedan början av 2016 har Börstjänarens Multi-portfölj stigit
med 160% – eller 50% för den som inte tar så stor risk –
och befinner sig nu nära All Time High-nivå.

BT Multi, riktig trading av en riktig förvaltare

Börstjänarens BT Multi-portfölj är en "riktig" portfölj, vilket innebär att du får insyn i
hur en professionell förvaltare och trader placerar ut köp- och säljorder samt hur han
resonerar inför varje affär. Och framför allt innebär det att du själv har god tid och
möjlighet att i lugn och ro agera på varje sättupp.

Varje vecka kommer en ny uppdatering med de mest intressanta affärsmöj-
ligheterna just nu. Fokus ligger på handel med svenska Large Cap-bolag samt aktier
noterade på Nasdaq 100 och S&P 100.

Köparna styr OMXS30 på kort sikt

OMXS30 stängde veckan relativt högt. Köparna styr på kort sikt i en långsiktigt negativ trend.

Vad det betyder är att man som trendföljare bör köpa på kort sikt och blanka på lång sikt.

Närmsta motstånd i OMXS30 ligger vid området 1660 där vi har en tidigare topp. Noteringar däröver och den kortsiktiga och långsiktiga trenden går i samklang mot högre höjder.

Utlösare för blankning är 1500, dvs. tidigare bottnar.

OMXS30 går bra att trejda via CMC Markets där man kan placera ut stop loss i förväg och på så sätt beräkna den totala risken.

Erbjudande!

[CMC Markets + Lär dig handla med CFD + Trejdingverkstan](#)



Dagsgraf

Charts courtesy of MetaStock

Tillgång:	OMXS30
Slutsats:	Köp på kort sikt
1-6 mån:	Avvakta
6-12 mån:	Neutral



Produktförslag KÖP:
OMXS30 kan köpas med CFD:er



Produktförslag SÄLJ:
OMXS30 kan blankas med CFD:er

Lågt intresse för S&P 500

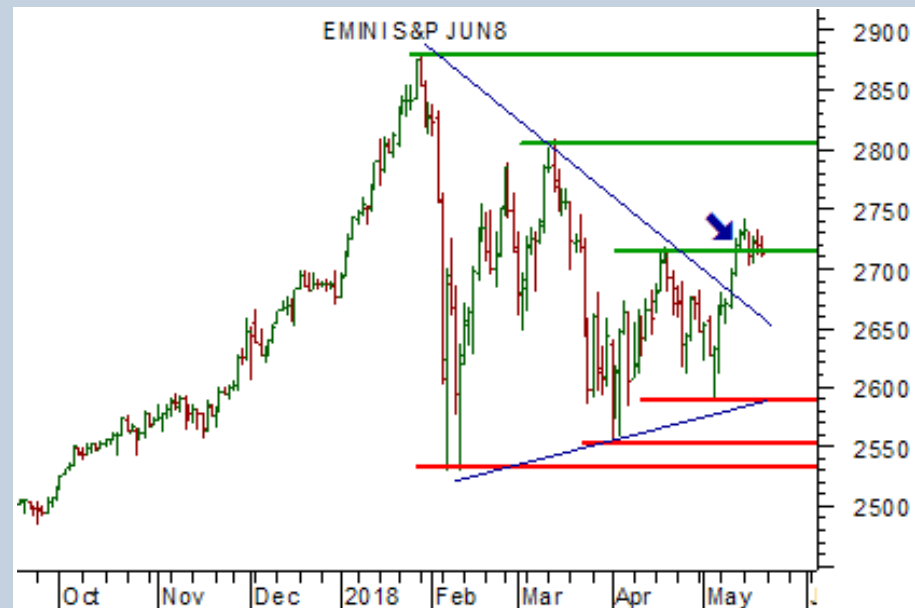
S&P 500 försöker bryta upp över tidigare topp men det går segt. Ovanför har vi gott om motstånd från tidigare noteringar och under dagens nivå har vi gott om stöd.

Eftersom vi har en symmetrisk triangel, är det svårt att trejda utbrott från tidigare toppar och botten. Det är normalt med falska utbrott och att formationen övergår till en rektangel. Om det sker får vi trevligare horisontella nivåer att trejda.

Det är ingen brådska att ta position i S&P 500, eftersom varken köpare eller säljare styr just nu.

[Läs mer om symmetriska trianglar här!](#)

Utvärdering av BT Multi-portföljen: +160% på 1 år!



Dagsgraf

Charts courtesy of MetaStock

Tillgång:	S&P 500
Slutsats:	Köp på kort sikt
1-6 mån:	Neutral
6-12 mån:	Neutral

Produktförslag KÖP:
S&P 500 köpes med CFD:er

Produktförslag SÄLJ:
S&P 500 blankas med CFD:er

Fortsatt utför i guld

Guldet noteras nu i ett område som saknar närliggande starka stöd i dagsgraf. Det innebär att man bör vara försiktig med köp på kort sikt. På lite längre sikt är guldet fast inom en räjong med gott om stöd, där priset pendlat under flera år.

Men på kort sikt är nästa anhalt \$1240. Skulle köparna ta över gäller stop-and-reverse dvs. lappkast om tidigare toppar passeras.

Köp blir intressant först om vi återser årets toppnivå.

På tisdag den 29 maj är det åter dags för att specialwebinarium om guld denna gång ligger fokus även på kryptomarknaden.

[Klicka här för att registrera dig för detta kostnadsfria event!](#)

[Kampanj: Börstjänarens Orakelbrev för 999kr/år!](#)



Dagsgraf

Charts courtesy of MetaStock

Tillgång:	Guld
Slutsats:	Blanka på kort sikt
1-6 mån:	Sälj
6-12 mån:	Neutral



Produktförslag KÖP:

Guldet kan handlas med CFD:er



Produktförslag SÄLJ:

Guldet kan handlas med CFD:er

Oljan i en supertrend

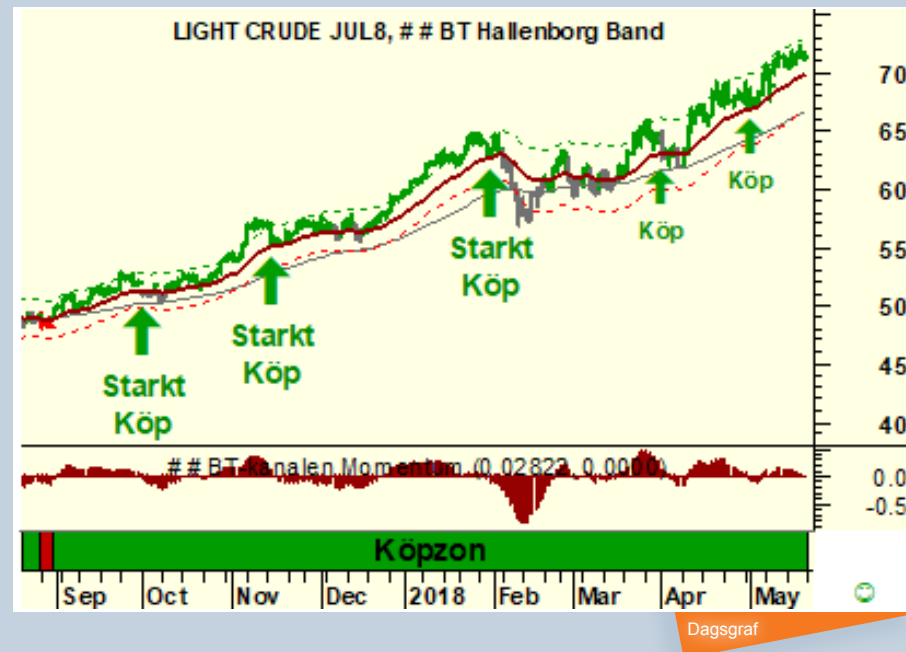
Oljan befinner sig i en av de starkaste trenderna vi sett de senaste åren bland råvaror. Trendföljare blir belönade men exakt hur stor utdelningen på köpta blir går inte att förutspå.

Vi siktar på \$100, eftersom det är först där har vi nästa starka motståndsområde. Det är därmed inte för sent att hoppa på trenden i dag vid en eventuell rekyll ned.

Entré med trenden går att göra på många sätt, t.ex. vid 18 EMA, där vår handelsmodell BT-kanalen gör entré.

Grafen till höger visar sättuppgerna för köp med trenden efter en automatisering av BT-kanalen som ingår i vår add on till Metastock.

[Klicka här för ett kampanjerbjudande på Metastock + Börstjänarens add on!](#)



Charts courtesy of MetaStock

Tillgång:	WTI-olja
Slutsats:	Behåll köpta, köp rekyler
1-6 mån:	Köp
6-12 mån:	Köp

Produktförslag KÖP:
Olja kan trejdas med CFD:er

Produktförslag SÄLJ:
Olja kan trejdas med CFD:er

Nu sticker även gasen

Nu är det dags att köpa naturgas på ett tekniskt utbrott upp till en högre topp efter en längre tids konsolidering. Signalen för köp kom redan för någon vecka sedan men uppgången har ännu inte tagit fart och därmed går det bra att hoppa på tåget i dag.

Historiskt sett noteras naturgas på extremt låga nivåer, samtidigt som priset på olja börjar närma sig historiskt höga nivåer. Detta kan hjälpa till att driva upp gasen, då det kan tänkas att olja byts ut mot gas på många håll.

Naturgas går bra att handla med CFD:er, med vilka man kan ta små positioner och använda stop loss på utsatta nivåer.

Passeras tidigare botten, röd linje i grafen ovan, vill vi inte längre vara med och därför har vi en stop loss placerad där.

Eftersom vi vet exakt på vilken nivå exit görs, vet vi redan på förhand den totala risken som inte bör överstiga 2 procent av portföljens värde.

Utvärdering av BT Multi-portföljen: +160% på 2 år!
Kampanj: Börstjänarens Orakelbrev för 999kr/år!



Charts courtesy of MetaStock

Tillgång:	Naturgas
Slutsats:	Köp!
1-6 mån:	Neutral
6-12 mån:	Neutral



Produktförslag KÖP:
CFD:er med CMC Markets



Produktförslag SÄLJ:
CFD:er med CMC Markets

Missnöjda ägare i Hennes & Mauritz

Hennes & Mauritz rekylerar upp från extremt översålda nivåer. Den kraftiga uppgången vi sett den senaste tiden är inte ett tecken på någon botten, det är en vanlig rekyll upp mot trenden.

Trenden i år fallande både på kort och lång sikt, förutom intraday, där rekylen upp visar sig som en stigande trend.

Nu när OMXS30 börjar uppvisa styrka och vi fokuserar mer på köp, är det inte HM vi tar fram som köp i första hand. Skall man sälja till ett högre pris bör man hålla sig till marknader som attraherar köpare beredda att betala högre priser, dvs. marknader som befinner sig i en stigande trend.

Mycket trevligare köp än Hennes & Mauritz är ett bolag som t.ex. Lundin Petroleum, eftersom de flesta investerare där ligger med vinst och bör vara nöjda och glada, varför motstånden är få.

HM däremot, har många missnöjda ägare som skapar motstånd på vägen upp.

Utvärdering av BT Multi-portföljen: +160% på 1 år!



Tillgång:	Hennes & Mauritz
Slutsats:	Avvakta
1-6 mån:	Sälj
6-12 mån:	Sälj



Produktförslag KÖP:
CFD:er med CMC Markets



Produktförslag SÄLJ:
CFD:er med CMC Markets

Stark trend i USD/SEK

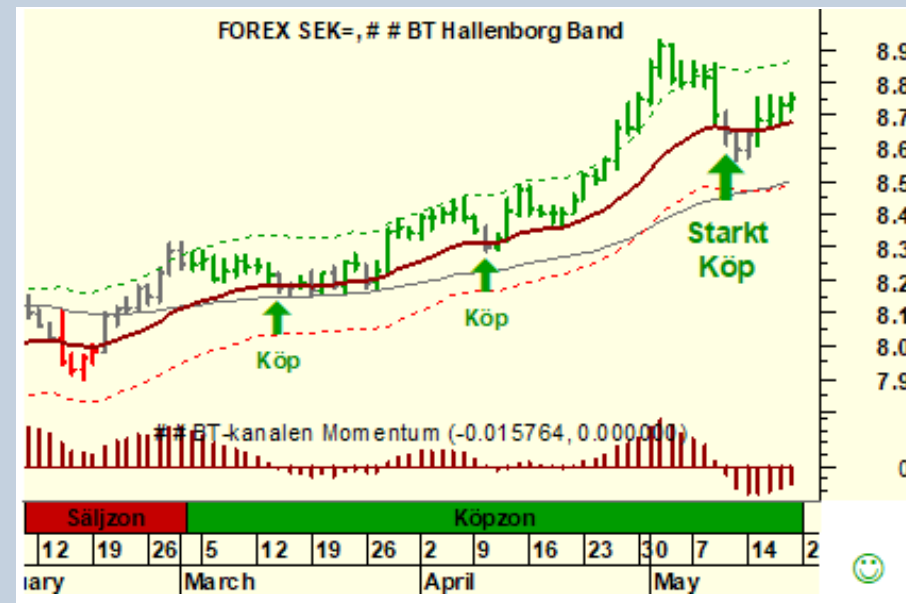
USD/SEK trendar nu upp och ger trendföljare belöning. Efter tre köpsättupper enligt vår handelsmodell BT-kanalen försöker kursen återtesta tidigare topp.

Nu bör man vara lång och har man inte köpt börjar det vara lite sent, då kursen inte är långt från tidigare topp.

En stigande kurs visar hur kronan försvagas mot dollarn.

Grafen till höger visar Börstjänarens automatisering av BT-kanalen i Metastock där köpsignaler markeras ut automatiskt.

[Klicka här för ett kampanjerbjudande på Metastock + Börstjänarens add on!](#)



Dagsgraf

Tillgång:	USD/SEK
Slutsats:	Köp
1-6 mån:	Köp
6-12 mån:	Köp

Produktförslag KÖP:
CFD:er med CMC Markets

Produktförslag SÄLJ:
CFD:er med CMC Markets

Rekommenderade CFD-aktörer

Tack till våra sponsorer, som är med och möjliggör Börstjänarens till stora delar kostnadsfria verksamhet för alla börsintresserade!

Du kan bidra till Börstjänaren genom att ta del av våra sponserers och samarbetspartners utbud. ■



AvaTrade

AvaTrade är en världsledande nätmäklare som erbjuder handel med mer än 200 Forex- och CFD-instrument, inklusive aktier, index, råvaror, obligationer & ETF:er.

Med över 200 000 registrerade kunder från fler än 12 länder, är AvaTrade en verkligt global mäklare. ■

Bli kund hos Ava Trade här!



CMC Markets

CMC Markets grundades 1989 i London av Peter Cruddas och är idag en av världens största CFD-aktörer. Företaget finns i 15 länder och är noterat på Londonbörsen. Det svenska kontoret öppnade i Stockholm 2007.

CMC Markets erbjuder fler än 10 000 produkter via CFD:er i aktier, ETF:er, index, råvaror, valuta och räntepapper. Utöver den prisbelönta webbaserade handelsplattformen har du tillgång till appar för mobiltelefon och tablet. ■

Bli kund hos CMC Markets här!

Ansvarsfriskrivning

Morningbriefing Börstjänaren AB fransäger sig allt ansvar för direkt eller indirekt förlust eller skada av vad slag det vara må, som grundar sig på användandet av information från Börstjänarens webbplats eller nyhetsbrev.

Informationen på Börstjänaren och Världsmarknaden Update tar inte hänsyn till någon specifik mottagares särskilda investeringsmål, ekonomiska situation eller behov.

Informationen är inte att betrakta som en personlig rekommendation eller ett investeringsråd. Varje investeringsbeslut fattas självständigt av användaren och på dennes eget ansvar.

Investeringar i finansiella instrument är förknippade med risk och en investering kan både öka och minska i värde eller komma att bli värdelös. Historisk avkastning är ingen garanti för framtida avkastning.



Välkommen till BT-SHOP!



Henry Boy

– Aktiva affärsförslag varje vecka



Börstjänarens Orakelbrev

– Göran Högbergs krönikor i realtid



BT Multi Portfölj

– Full Insyn



Hallenborg Daytrading ComBo

– En komplett utbildning i dagshandel




Lär dig handla CFD

– En DVD-kurs om hävstångshandel



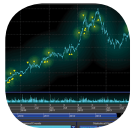
Metastock End of Day

– Världens vassaste chartprogram



Metastock och XENITH

– Nyheter och analyser



Metastock Add On

– Börstjänarens strategier i Metastock

VM-UPDATE

Du vet väl att du kan följa Börstjänaren i realtid på Twitter!