

Ett kostnadsfritt marknadsbrev från Börstjänaren

VM-UPDATE



Råvaror

Valutor

Index

Världsmarknaden

Large Cap

Mid Cap

Small Cap

USA-Aktier

Du vet väl att du kan följa Börstjänaren i realtid på Twitter!

Välkommen till
Fredagstrejding fre 25/5
kl 8.30-21.00!

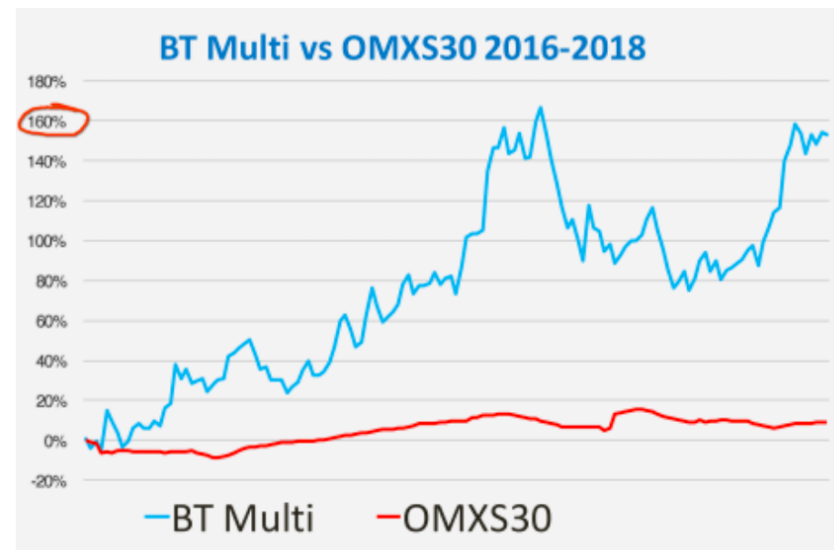


Fredagsmys i alla åra – men inget går upp mot Fredagstrejding!

Trada live med en professionell coach!

Fredag 25 man är det åter dags för Börstjänarens
Fredagstrejding, din chans att under en hel dag trejda live ta
del av en professionell förvaltares strategier, tankar och
beslutsprocess.

Börstjänarens Fredagstrejding är öppen för alla.



14 MAJ UPDATE -

Portföljutvärdering +160% på 2 år!

Sedan början av 2016 har Börstjänarens Multi-portfölj stigit
med 160% – eller 50% för den som inte tar så stor risk –
och befinner sig nu nära All Time High-nivå.

BT Multi, riktig trading av en riktig förvaltare

Börstjänarens BT Multi-portfölj är en "riktig" portfölj, vilket innebär att du får insyn i
hur en professionell förvaltare och trader placerar ut köp- och säljorder samt hur han
resonerar inför varje affär. Och framför allt innebär det att du själv har god tid och
möjlighet att i lugn och ro agera på varje sättupp.

Varje vecka kommer en ny uppdatering med de mest intressanta affärsmöj-
ligheterna just nu. Fokus ligger på handel med svenska Large Cap-bolag samt aktier
noterade på Nasdaq 100 och S&P 100.

OMXS30 signalerar köp!

OMXS30 har nu tagit sig upp över tidigare topp och signalerar köp för kortsiktiga handlare. Målet är nu en träff av tidigare motstånd från förra årets topp.

Den naturliga nödutgången ligger något under aprilbotten.

Skulle vi återse tidigare botten är det åter dags att blanka för nedgång. Men nu när köparna tagit över på kort sikt är läget lite mer neutralt.

Långsiktiga köp blir aktullet först om indexet stiger upp till 1660.

Utvärdering av BT Multi-portföljen: +160% på 1 år!

Kampanj: Börstjänarens Orakelbrev för 999kr/år!



Dagsgraf

Charts courtesy of MetaStock

Tillgång:	OMXS30
Slutsats:	Köp på kort sikt
1-6 mån:	Avvakta
6-12 mån:	Neutral



Produktförslag KÖP:
OMXS30 kan köpas med CFD:er



Produktförslag SÄLJ:
OMXS30 kan blankas med CFD:er

S&P 500 piggnar till och ger köp!

S&P 500 piggnar till och bryter nu ut ur en triangelformation. En notering över tidigare topp ger oss en sättupp för köp på kort sikt.

Men ovanför har vi gott om motstånd från tidigare noteringar.

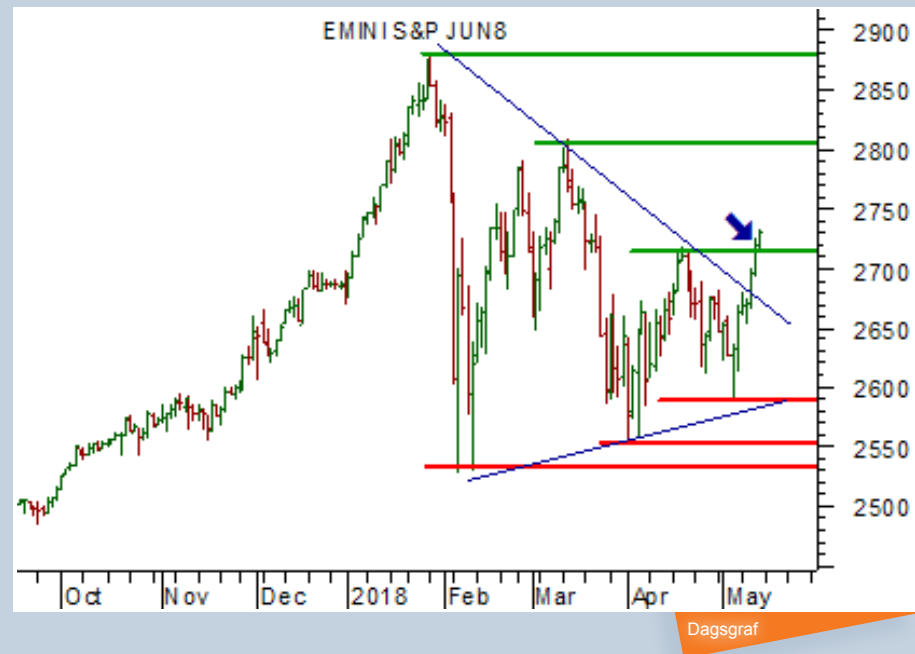
Köpsignalen från den symmetriska triangeln kommer inte från någon stark sättupp. Vad som brukar ske är att kursen fortsätter sidledes och konsoliderar.

Vid en lägre botten får vi istället en säljsignal.

S&P 500, Nasdaq 100 och Dow Jones är intressanta för kortsiktig handel men på längre sikt börjar trenden bli neutral.

Utvärdering av BT Multi-portföljen: +160% på 1 år!

Kampanj: Börstjänarens Orakelbrev för 999kr/år!



Tillgång:	S&P 500
Slutsats:	Köp på kort sikt
1-6 mån:	Neutral
6-12 mån:	Neutral



Produktförslag KÖP:
S&P 500 köpes med CFD:er



Produktförslag SÄLJ:
S&P 500 blankas med CFD:er

Från köp till sälj i guld

Guldet har gått från att bryta upp över tidigare toppar till att falla under tidigare botten. Det innebär att vi som tekniska trendföljare först fick en sättupp för köp på utbrott sedan träffades stop loss och exikt kunde göras, samtidigt som man intog blankningar.

Möjligheten finns nu att även det andra utbrottet är falskt, men det vet vi först om tidigare toppar passeras, då gäller återigen köp.

Men så länge vi inte har en högre topp, kan kortsiktiga aktörer behålla blankningar.

Utvärdering av BT Multi-portföljen: +160% på 1 år!
Kampanj: Börstjänarens Orakelbrev för 999kr/år!



Charts courtesy of MetaStock

Tillgång:	Guld
Slutsats:	Blanka på kort sikt
1-6 mån:	Neutral
6-12 mån:	Neutral



Produktförslag KÖP:
Guldet kan handlas med CFD:er



Produktförslag SÄLJ:
Guldet kan handlas med CFD:er

Tecken på råstyrka i olja

Priset på råolja är högt och överköpt efter en period där köparna varit mycket aggressiva. Under en längre tid har vi sett noteringar vid kanaltaket, köparna köper dyrt i en marknad som stadigt blir dyrare.

Vårt mål för denna trend är \$100, så det bör finnas mycket kvar. Men tajmingen för köp är inte den bästa i dag, först vid en rekyl ned är det dags att köp.

Det är inte läge att gå mot denna trend och blanka bara för att kursen stigit mycket på kort tid; detta är ett tecken på råstyrka.

Utvärdering av BT Multi-portföljen: +160% på 1 år!

Kampanj: Börstjänarens Orakelbrev för 999kr/år!



Charts courtesy of MetaStock

Tillgång:	WTI-olja
Slutsats:	Behåll köpta, köp rekyl
1-6 mån:	Köp
6-12 mån:	Köp



Produktförslag KÖP:
Olja kan trejdas med CFD:er



Produktförslag SÄLJ:
Olja kan trejdas med CFD:er

Silvertrend i morgon?

Silver är fast i en räjong dvs. priset konsoliderar.

Varken köpare eller säljare har något större intresse av råvaran. Det gäller både på kort och lång sikt.

Det betyder att vi som trendföljare är mycket intresserade av silver, för vi vet att perioder av låg volatilitet följs åt av hög volatilitet och trend.

Men vi vet inte när, kanske i morgon, kanske om ett år!

Vi trejdar dock silver som om trenden kan komma redan i morgon, dvs. vi tar position på alla utbrott upp eller ned.

Utvärdering av BT Multi-portföljen: +160% på 1 år!

Kampanj: Börstjänarens Orakelbrev för 999kr/år!



Tillgång:	Silver
Slutsats:	Trejda utbrott
1-6 mån:	Neutral
6-12 mån:	Neutral



Produktförslag KÖP:
CFD:er med CMC Markets



Produktförslag SÄLJ:
CFD:er med CMC Markets

Köpvärt rally i DAX

Köparna har åter kopplat greppet om tyska DAX-indexet. Kursen rusar mot högre höjder. Det sker dock i samband med en krasch i euron, EUR/USD har på kort tid fallit kraftigt.

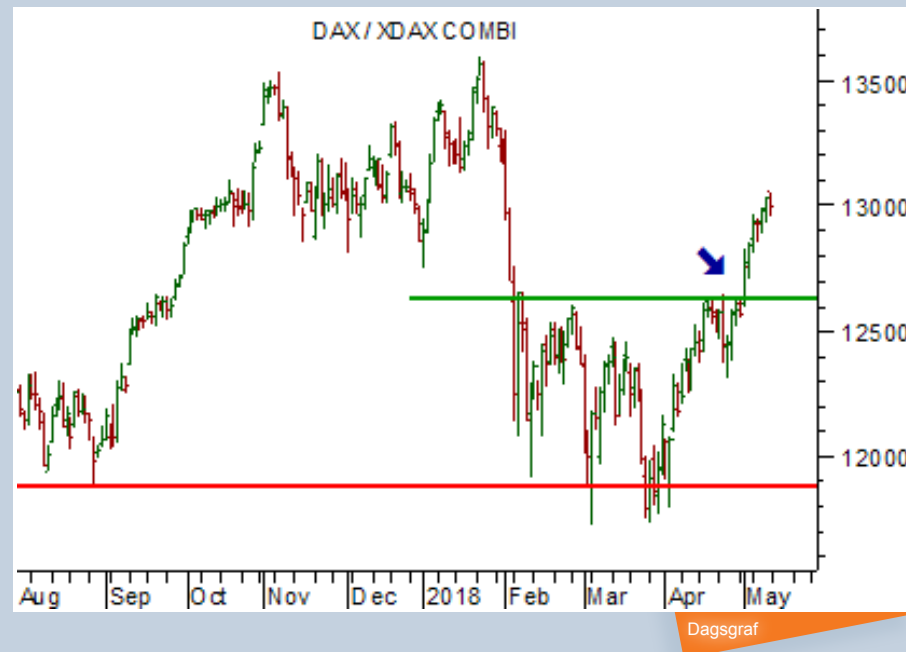
Rörelserna i indexen är starkt relaterade till oroligheter i valuta-marknaderna.

Det skapar dock trender väl värda att ta position på.

Nästa rekyll ned i DAX går bra att köpa på för trendföljare.

Utvärdering av BT Multi-portföljen: +160% på 1 år!

Kampanj: Börstjänarens Orakelbrev för 999kr/år!



Tillgång:	DAX
Slutsats:	Köp rekyler
1-6 mån:	Köp
6-12 mån:	Köp

Produktförslag KÖP:
CFD:er med CMC Markets

Produktförslag SÄLJ:
CFD:er med CMC Markets

Koppar gör sig redo för trend

Nu är det verkligen läge att placera ut både köp- och säljorder i koppar. Trevligare läge får vi inte som utbrottshandlare!

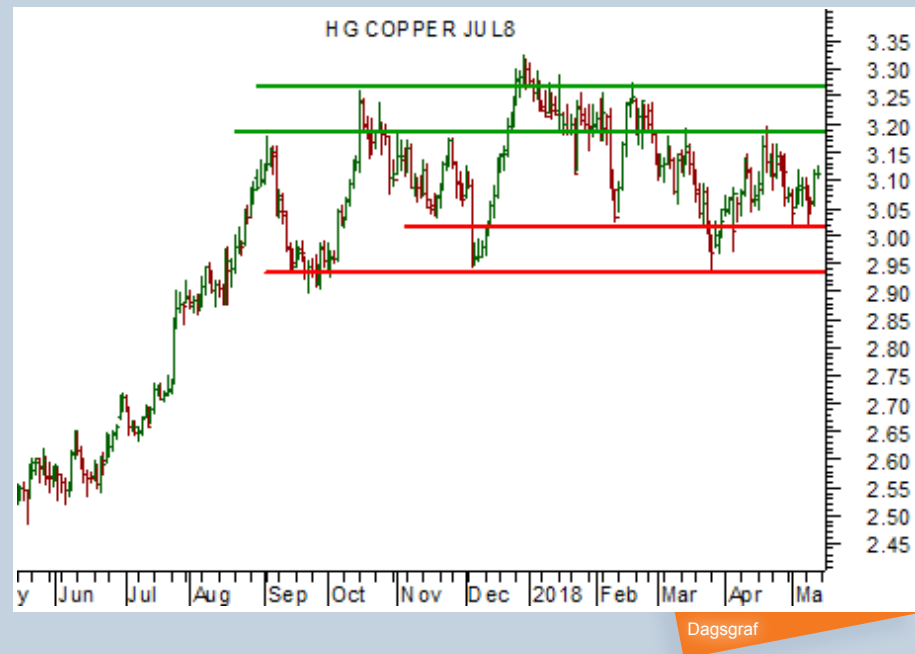
Kursen har konsoliderat sedan i slutet av förra sommaren. Nästa utbrott kan vara början på en trend som kan komma att pågå under 6 månader eller mer.

En högre topp köper vi, en lägre botten blankas. Svårare än så gör vid det inte för oss.

Åt vilket håll utbrottet sedan kommer, behöver vi inte försöka lista ut. Just nu noteras kursen mitt i konsolideringen men när det väl tar fart kan det gå snabbt, varför det är läge att placera ut order redan i dag.


Entré görs förslagsvis i CFD:er, där man kan placera ut både en köpstopp och stop loss på rätt nivåer.

[Utvärdering av BT Multi-portföljen: +160% på 1 år!](#)
[Kampanj: Börstjänarens Orakelbrev för 999kr/år!](#)



Tillgång:	Koppar
Slutsats:	Tredje utbrott
1-6 mån:	Neutral
6-12 mån:	Neutral

 **Produktförslag KÖP:**
CFD:er med CMC Markets

 **Produktförslag SÄLJ:**
CFD:er med CMC Markets

Rekommenderade CFD-aktörer

Tack till våra sponsorer, som är med och möjliggör Börstjänarens till stora delar kostnadsfria verksamhet för alla börsintresserade!

Du kan bidra till Börstjänaren genom att ta del av våra sponsorer och samarbetspartners utbud. ■



AvaTrade

AvaTrade är en världsledande nätmäklare som erbjuder handel med mer än 200 Forex- och CFD-instrument, inklusive aktier, index, råvaror, obligationer & ETF:er.

Med över 200 000 registrerade kunder från fler än 12 länder, är AvaTrade en verkligt global mäklare. ■

Bli kund hos Ava Trade här!



CMC Markets

CMC Markets grundades 1989 i London av Peter Cruddas och är idag en av världens största CFD-aktörer. Företaget finns i 15 länder och är noterat på Londonbörsen. Det svenska kontoret öppnade i Stockholm 2007.

CMC Markets erbjuder fler än 10 000 produkter via CFD:er i aktier, ETF:er, index, råvaror, valuta och räntepapper. Utöver den prisbelönta webbaserade handelsplattformen har du tillgång till appar för mobiltelefon och tablet. ■

Bli kund hos CMC Markets här!

Ansvarsfriskrivning

Morningbriefing Börstjänaren AB fransäger sig allt ansvar för direkt eller indirekt förlust eller skada av vad slag det vara må, som grundar sig på användandet av information från Börstjänarens webbplats eller nyhetsbrev.

Informationen på Börstjänaren och Världsmarknaden Update tar inte hänsyn till någon specifik mottagares särskilda investeringsmål, ekonomiska situation eller behov.

Informationen är inte att betrakta som en personlig rekommendation eller ett investeringsråd. Varje investeringsbeslut fattas självständigt av användaren och på dennes eget ansvar.

Investeringar i finansiella instrument är förknippade med risk och en investering kan både öka och minska i värde eller komma att bli värdelös. Historisk avkastning är ingen garanti för framtida avkastning.



Välkommen till BT-SHOP!



Henry Boy

– Aktiva affärsförslag varje vecka



Börstjänarens Orakelbrev

– Göran Högbergs krönikor i realtid



BT Multi Portfölj

– Full Insyn



Hallenborg Daytrading ComBo

– En komplett utbildning i dagshandel




Lär dig handla CFD

– En DVD-kurs om hävstångshandel



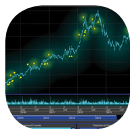
Metastock End of Day

– Världens vassaste chartprogram



Metastock och XENITH

– Nyheter och analyser



Metastock Add On

– Börstjänarens strategier i Metastock

VM-UPDATE

Du vet väl att du kan följa Börstjänaren i realtid på Twitter!