

Ett kostnadsfritt marknadsbrev från Börstjänaren

VM-UPDATE



Råvaror

Valutor

Index

Världsmarknaden

Large Cap

Mid Cap

Small Cap

USA-Aktier

Du vet väl att du kan följa Börstjänaren i realtid på Twitter!

Välkommen till
Fredagstrejdning fre 25/5
kl 8.30-21.00!



Fredagsmys i alla ära – men inget går upp mot Fredagstrejdning!

Trada live med en professionell coach!

Fredag 25 man är det åter dags för Börstjänarens Fredagstrejdning, din chans att under en hel dag trejda live ta del av en professionell förvaltares strategier, tankar och beslutsprocess.

Börstjänarens Fredagstrejdning är öppen för alla.

Trump rör om i oljegrytan

Konsten att gasa och bromsa på samma gång.

Priset på råolja håller sig kvar på höga höjder. Den senaste tidens uppgång har gått så snabbt att kursen i dag är kraftigt överköpt både på kort och lång sikt. Det betyder dock inte att en rekyl bör komma, utan att trenden är stark och väl värd att följa men att tajmingen för entré i dag inte är den bästa.

Avståndet till den naturliga nödutgången under tidigare botten är för stort. En eventuell rekyl ned ger oss dock en bättre risk/reward-kvot att agera på.

Denna vecka är det åter Donald Trump som är med och driver priset. För någon vecka sedan twittrade han om ett för högt pris därefter vidtog oroligheterna med Iran i centrum där Trump hotar med att upphäva ett avtal och införa sanktioner.

Enligt Trump finns det gott om olja, tankers som bara ligger och väntar på leverans till ett högre pris. Många analytiker kommer dock fram till motsatsen. Men då kanske de menar två olika marknader?

För det är ju så att i USA är produktionen av olja rekordhög och sätter nya toppar vid varje mätning samt i takt med ett högre pris. Oljan flödar ut ur USA:s källor och med dagens pris är också skifferolja lönsam. Antalet amerikanska oljerigggar har skenat den senaste tiden.

Men globalt finns det enligt analytikerna inte så mycket olja, vilket just avspeglar sig i det globala priset, som sätts i dollar. Produk-

tionen i Venezuela fortsätter att rasa, då landet nu kollapsar. Ett bortfall som produktionsökningen i USA är inte tillräcklig för att täcka. Samtidigt stryper OPEC kranarna mycket mer än nödvändigt i försök att sätta ännu mer sprutt på priset. Om sanktioner återinförs mot Iran kan utbudet dessutom komma att krympa ännu mer.

Efterfrågan på olja är stabil och fortsätter att växa. Det högre priset avskräcker alltså än så länge inte köparna men har heller ännu inte fått OPEC att öppna kranarna: kanske är det \$100 som krävs? Men inte ens detta skulle nog hjälpa Venezuela att hamna på rätt köl. Ingenjörer har flytt landet under många år, det finns inte mycket kompetens kvar och de få som fortfarande befinner sig i landet sägs vara där i väntan på en ny regim i syfte att försvara sina tillgångar.

Under veckan som gick arresterades dock två anställda till Chevron Corp. och anklagades för förräderi när något gick snett i upphandlingarna med det statliga oljebolaget PDVSA.

Det sänder en signal till andra bolag att ingen går säker, något som kan skapa den sista vågen ut ur landet för privata företag. Nordamerikansk närvaro kan snart försvinna helt från landet. Kvar blir då en marknad som är helt styrd av staten, Hugo Chaves stora dröm.

Men kan man inte få fram olja till ett pris på \$70, är det inte säkert att ens \$100 hjälper. Skillnaden mellan en fri marknad med fria företag där ägarna får arbeta för egen vinning och en statligt reglerad och kontrollerad marknad kan knappast bli tydligare.

Henrik Hallenborg

På tisdag: ny strategi!

På tisdag kväll kommer vi att presentera en (enkel) mean reversion-strategi, i detalj, som efter 6000 affärer pekar spikrakt upp!



Test av en mean reversion-strategi

Trejdningverkstan varje tisdagkväll mellan 19:00-21:00

På Börstjänaren lyfter vi ofta om vikten att gå med trenden.

Med grafen ovan visar dock en aspirant i Trejdningverkstan att man inte alltid behöver gå med trenden för att göra vinst.

Det går bra att gå mot en rörelse och ändå få teknisk trejdning att fungera: sälj överköpt och köpa översålt.

Det handlar om en mean reversion-strategi dvs. att överköpa eller översålda nivåer brukar återgå till det normala.

Med några enkla tekniska indikatorer visar en aspirant hur man kan få sin handel från minus till plus genom att bara följa några enkla regler.

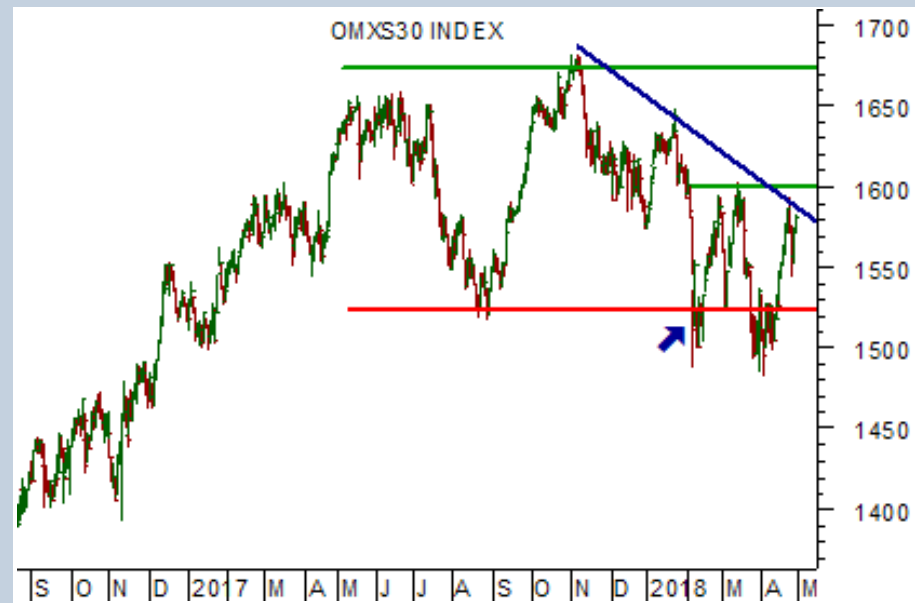
Strategin är så enkel att man kan handla den manuellt men modellen är helt systematisk dvs. med fasta regler för entré och exit. Därför går det att göra test på historisk data.

OMXS30 nära ett köp

Uppgången i OMXS30 är nu så stark att vi kan komma att få en högre topp i dagsgraf. Noteringar över 1600 innebär exit på kortsiktiga blankade positioner samt ett aggressivt köp.

Men då motståndet ovanför är många och starka från tidigare närliggande noteringar, skall man inte förvänta sig alltför mycket. Ligger man kort på lång sikt bör man behålla dessa positioner så länge som indexet inte går över 1660.

En återgång in i tidigare konsolidering innebär att trenden åter bekräftas som neutral, varken köpare eller säljare styr. I en sådan marknad bör man avvakta.



Dagsgraf

Tillgång:	OMXS30
Slutsats:	Behåll blankade, utbrottshandel
1-6 mån:	Sälj
6-12 mån:	Sälj



Produktförslag KÖP:
OMXS30 kan köpas med CFD:er



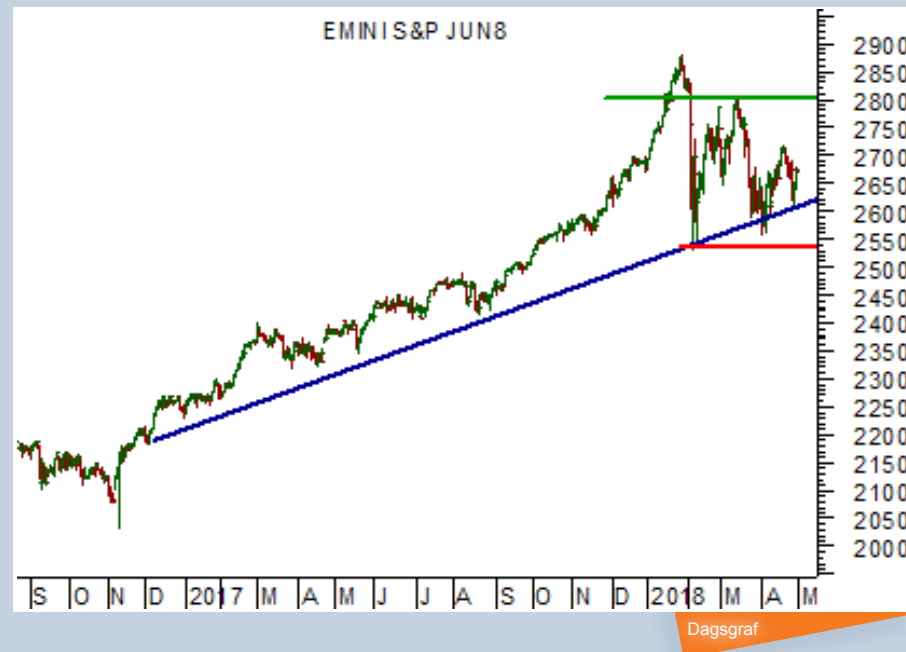
Produktförslag SÄLJ:
OMXS30 kan blankas med CFD:er

S&P 500 mitt i räjongen

De amerikanska börserna är fast i en range. Indexen noteras mitt mellan tidigare topp och botten. Räjongen är så stor att det inte är omöjligt att priset fortsätter sidledes året ut!

Eller så får vi en trend, vi kan omöjligen förutse framtiden men vi kan vara med på nästa rörelse.

Noteringar över tidigare topp är positivt, då fokuserar vi på köp. Vid en lägre botten blankar vi istället aggressivt, för då trillar kursen ned i ett stödlöst område.



Charts courtesy of MetaStock

Tillgång:	S&P 500
Slutsats:	Behåll blankade, utbrottshandel
1-6 mån:	Sälj
6-12 mån:	Sälj

Produktförslag KÖP:
S&P 500 köpes med CFD:er

Produktförslag SÄLJ:
S&P 500 blankas med CFD:er

Utbrottshandel i guld

För någon vecka sedan var guldet uppe vid en högre topp och stod redo för ett utbrott. Köparna tappade dock kontrollen och kursen föll tillbaka.

Nu är nedgången så kraftig att golvet i räjongen åter testas. Golvet ligger runt \$1310 och utgör ett viktigt stöd. Om det bryts har vi nästa stöd först vid \$1210. Därför går det bra att blanka på kort sikt om kursen bryter ned.

Men behåll köpta på lång sikt, 6 månader eller mer. Först om nästa stöd vid \$1210 bryts, ger vi upp köpta positioner och vänder blicken mot \$1000.

Skulle köparna ta över igen, gäller köp om tidigare toppar passeras.



Charts courtesy of MetaStock

Tillgång:	Guld
Slutsats:	Utbrottshandel
1-6 mån:	Neutral
6-12 mån:	Köp



Produktförslag KÖP:
Guldet kan handlas med CFD:er



Produktförslag SÄLJ:
Guldet kan handlas med CFD:er

Oljan på extrema nivåer

Råoljan är överköpt. Köparna är desperata och köper på extremt höga höjder vid taket i den stigande trendkanalen.

Trenden är alltså stark och positiv. "Överköpt" betyder inte att kursen måste vända ned, ibland blir extrema nivåer ännu mer extrema. Oljan kan utan problem fortsätta upp mot \$80 utan att titta tillbaka i rekyl.

Men om en dipp inleds, går det bra att köpa. En mindre nedrekyll från dagens nivåer skulle inte vara negativt på något sätt.

Att blanka dagens extrema nivåer är inte aktuellt. Vill man gå mot trenden bör man göra det genom att följa trenden i en lägre tidskala och trycka på säljknappen först när den skiftar.



Tillgång:	WTI-olja
Slutsats:	Behåll köpta, köp rekyl
1-6 mån:	Köp
6-12 mån:	Köp



Produktförslag KÖP:
Olja kan trejdas med CFD:er



Produktförslag SÄLJ:
Olja kan trejdas med CFD:er

Snart köpläge i DAX

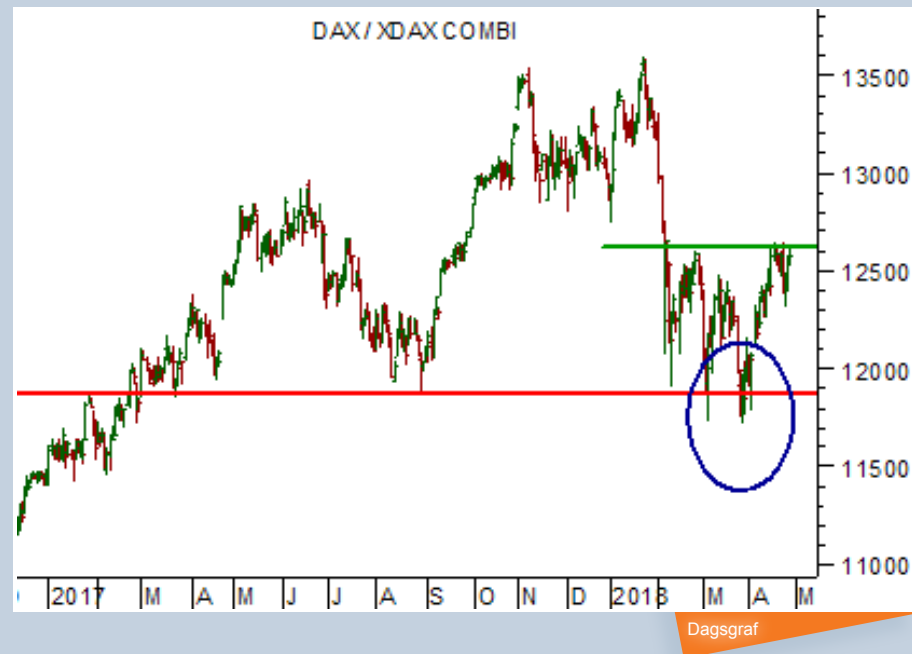
Trenden i tyska DAX-indexet är neutral både på kort och lång sikt. Tidigare har vi sett försök att skifta den till negativ. Efter vinterns kraftiga fall bör trendföljare alljämt ligga kort, blankat för nedgång.

Men kursen stiger och snart är det dags att åter vända blickarna mot förra årets topp. Det gör vi om tidigare toppar passeras, grön linje i grafen till höger.

Den som är aggressiv kan köpa ett eventuellt utbrott upp. Först över förra årets topp är det dock fritt fram från hinder.

Området ovanför består av många starka hinder och motstånd från tidigare noteringar.

Vänder priset ned gäller blankning vid lägre lägsta.



Tillgång:	DAX
Slutsats:	Utbrottshandel
1-6 mån:	Neutral
6-12 mån:	Neutral



Produktförslag KÖP:
DAX kan handlas med CFD:er



Produktförslag SÄLJ:
DAX kan handlas med CFD:er

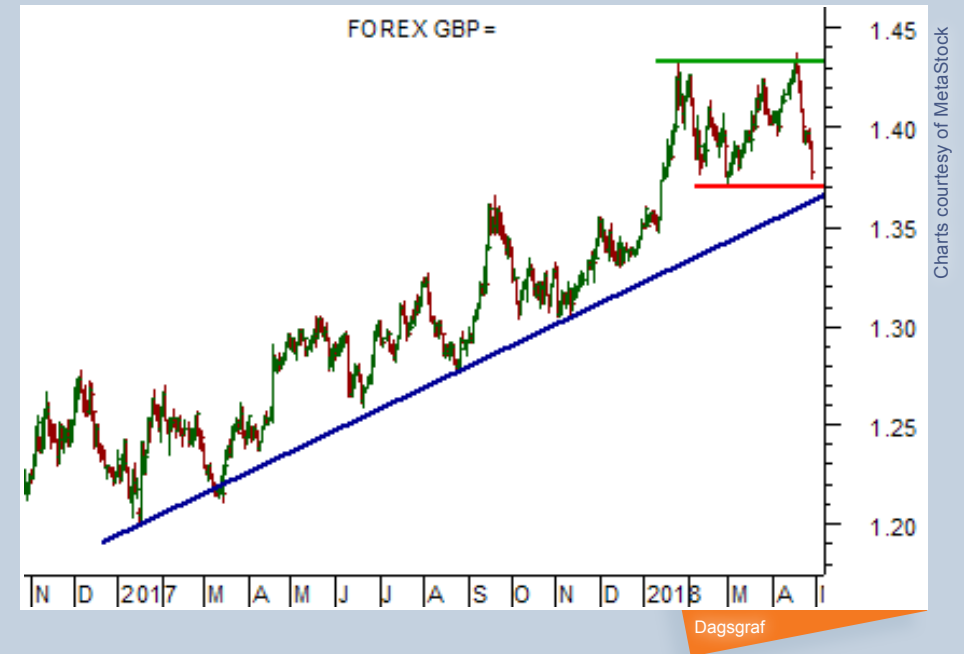
Även sterling viker mot dollarn

USA-dollar befinner sig just nu i ett rally, där valutan stärks mot nästan allt. British pound sterling har uppvisat en relativ styrka, är en av de starkare valutorna men ser nu ut att snart också kunna ge vika mot dollarn.

Efter ett misslyckat försök att ta ut tidigare topp har vi en dubbel-topp.

Noteringar under tidigare botten skiftar dagstrenden till negativ. Det innebär ett trendlinjebrott samt en lägre lägsta.

GBP/USD kan alltså blankas vid ett eventuellt utbrott ned.



Tillgång:	GBP/USD
Slutsats:	Trejda utbrott
1-6 mån:	Köp
6-12 mån:	Köp



Produktförslag KÖP:
GBP/USD kan handlas med CFD:er



Produktförslag SÄLJ:
GBP/USD kan blankas med CFD:er

AstraZeneca mot skyarna

Sedan utbrottet upp mot en högre topp i slutet av mars har AstraZeneca inlett en starkt positiv trend. Trendföljare som köper utbrott eller rekyler bör vara långa, köpt för uppgång.

I dag återtestas tidigare topp som motstånd, vilket antingen innebär att trenden snart bekräftas som positiv eller att vi får en lägre lägsta efter ett misslyckat försök att ta ut tidigare topp, vilket skulle vara negativt.

Till den svenska BT Multi-portföljen ligger vi långt i AstraZeneca i en affär som nu är fri från risk. Positionen lägger vi längst in i byrålådan i väntan på en större rörelse.

Grafen till höger visar AstraZeneca med Börstjänarens add-on till Metastock för BT-kanalen, automatiska köp- och säljsignaler med trenden. Det är en graf där köp- och säljpilar automatiskt visar entrénivåerna enligt modellen BT-kanalen där man också får en strategi för exit.

Kampanjer!

[2 portföljer, Just-nu-pris med 50% rabatt, 1799 kr!](#)

[Metastock med Börstjänarens add on, 4495 kr, just nu 3499 kr!](#)



Charts courtesy of MetaStock

Tillgång:	AstraZeneca
Slutsats:	Behåll köpta
1-6 mån:	Köp
6-12 mån:	Köp

Produktförslag KÖP:
CFD:er med CMC Markets

Produktförslag SÄLJ:
CFD:er med CMC Markets

Rekommenderade CFD-aktörer

Tack till våra sponsorer, som är med och möjliggör Börstjänarens till stora delar kostnadsfria verksamhet för alla börsintresserade!

Du kan bidra till Börstjänaren genom att ta del av våra sponserers och samarbetspartners utbud. ■



AvaTrade

AvaTrade är en världsledande nätmäklare som erbjuder handel med mer än 200 Forex- och CFD-instrument, inklusive aktier, index, råvaror, obligationer & ETF:er.

Med över 200 000 registrerade kunder från fler än 12 länder, är AvaTrade en verkligt global mäklare. ■

Bli kund hos Ava Trade här!



CMC Markets

CMC Markets grundades 1989 i London av Peter Cruddas och är idag en av världens största CFD-aktörer. Företaget finns i 15 länder och är noterat på Londonbörsen. Det svenska kontoret öppnade i Stockholm 2007.

CMC Markets erbjuder fler än 10 000 produkter via CFD:er i aktier, ETF:er, index, råvaror, valuta och räntepapper. Utöver den prisbelönta webbaserade handelsplattformen har du tillgång till appar för mobiltelefon och tablet. ■

Bli kund hos CMC Markets här!

Ansvarsfriskrivning

Morningbriefing Börstjänaren AB fransäger sig allt ansvar för direkt eller indirekt förlust eller skada av vad slag det vara må, som grundar sig på användandet av information från Börstjänarens webbplats eller nyhetsbrev.

Informationen på Börstjänaren och Världsmarknaden Update tar inte hänsyn till någon specifik mottagares särskilda investeringsmål, ekonomiska situation eller behov.

Informationen är inte att betrakta som en personlig rekommendation eller ett investeringsråd. Varje investeringsbeslut fattas självständigt av användaren och på dennes eget ansvar.

Investeringar i finansiella instrument är förknippade med risk och en investering kan både öka och minska i värde eller komma att bli värdelös. Historisk avkastning är ingen garanti för framtida avkastning.



Välkommen till BT-SHOP!



Henry Boy

– Aktiva affärsförslag varje vecka



Börstjänarens Orakelbrev

– Göran Högbergs krönikor i realtid



BT Multi Portfölj

– Full Insyn



Hallenborg Daytrading ComBo

– En komplett utbildning i dagshandel




Lär dig handla CFD

– En DVD-kurs om hävstångshandel



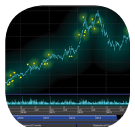
Metastock End of Day

– Världens vassaste chartprogram



Metastock och XENITH

– Nyheter och analyser



Metastock Add On

– Börstjänarens strategier i Metastock

VM-UPDATE

Du vet väl att du kan följa Börstjänaren i realtid på Twitter!