

Ett kostnadsfritt marknadsbrev från Börstjänaren

VM-UPDATE



Råvaror

Valutor

Index

Världsmarknaden

Large Cap

Mid Cap

Small Cap

USA-Aktier

Du vet väl att du kan följa Börstjänaren i realtid på Twitter!



Skicka gärna BT@Large som gratisprov till en vän!

[Visa som webbsida?](#)

Abonnera på våra svenska marknadsbrev!

Varje onsdag publicerar Börstjänaren ett marknadsbrev med köp- och säljförslag på svenska aktier. Fokus ligger på Large Cap men emellanåt skannar vi även igenom Mid Cap och Small Cap för att finna de bästa och chansrikaste svenska aktieaffärerna just nu.

Välkommen att abonnera här!

Tjänsten heter BT-at-Large, och innehåller följande marknadsbrev:
Large Cap Update – ger dig full koll på Stockholmsbörsens giganter!
Mid Cap Update – köp- och säljförslag på svenska mellanstora bolag!
Small Cap Update – teknisk tajming för dina småbolagsinvesteringer!

[Ja tack, jag klickar här och slår till!](#)

Nu på onsdag analyserar vi aktier från Mid Cap.

Mid Cap Update – köp nu och var med på onsdag!

Individualistisk hjälte i Vita Huset?

Handelskriget mellan USA och Kina kan vara början på en ny cykel.

Donald Trumps handelskrig med Kina har skapat volatilitet i vissa marknader. Guld och bitcoin står dock stilla, varken köpare eller säljare verkar ha något större intresse. Aktieindexen har vänt ned mot tidigare bottnar, vilket förklaras med oroligheter inför höjda tullavgifter.

Dow Jones och övriga aktieindex rusade mot extrema nivåer på redan höga höjder när skattesänkningar klubbades igenom, det var något som marknaden gillade: rentav en marknadspositiv [Howard Roark](#) (hjälten i Trumps favoritbok) i Vita Huset.

Men de nya avgifter, som både USA och Kina nu inför i ett handelskrig, kan bli det som startar nästa bear-marknad; en rejäl recession kan vara på gång: [”åtstramningarna i USA har börjat få konsekvenser”](#) noterade Börstjänarens Göran Höberg i veckan.

Det handlar alltså inte bara om Donald Trumps utspel, en bear-marknad som korrigerar felinvesteringar kommer cykliskt och det kan vara dags nu, efter en lång period med stigande priser. Koppar som sägs vara ledande indikator, har redan inlett en negativ trend med lägre lägsta och lägre högsta.

Oljan kan också agera som indikator,. En ekonomi som går på högvarv har en tendens att konsumera olja, vilket ökar både efterfrågan och priset. Priset på olja har stadigt stigit tillsammans med aktieindexen den senaste tiden. Men nu har priset vänt ned utan att ha noterat en högre topp. Om oljan faller under tidigare botten, bekräftas trenden som negativ.

Veckans statistik på lager av råolja i USA visade på en minskning i en långsiktigt fallande trend. Det är för tidigt att spekulera i ett lägre oljepris. Större aktörer ligger fortfarande kvar på stora nettköpta positioner i WTI-olja.

De har också köpt värmeolja, bensin och naturgas i stora mängder. Men det är inte säkert att de har rätt och att priset kommer att stiga. Anledningen att de har stora positioner är just att pris-trenderna varit positiva en längre tid.

Hedgefonder och större spekulanter har alltid en tendens att ligga på rätt sida trenden och ju längre den pågår, desto större prir positionerna. De har ofta fel när trenden skiftar, vilket skapar snabba rörelser just vid skiftet.

Det ger oss en trevlig bild i energisektorn just nu. För om olja och andra relaterade produkter bekräftar dagstrenderna som negativa samtidigt som större aktörer ligger på betydande köpta positioner, kan det bidra till stora utförsäljningar; långa röda staplar som bekräftar att säljarna tagit över.

Större spekulanter skall då inte bara göra exit på köpta utan även gå med den nya trenden och därmed sälja två gånger, en köpt position sedan en för blankning.

Det är vad vi såg i spannmål för några veckor sedan, fast omvänt. Större aktörer låg på extremt stora blankade positioner samtidigt som priserna bröt upp till högre högsta.

Majs, vete och sojaböner exploderade. Nu har större aktörer dock gått långa i majs och sojaböner, nu när dagstrenderna skiftat till positiv. Endast i vete ligger de kvar med en nettokort position.

Spannmål har nu kommit i fokus, när USA och Kina krigar om priserna. Kina har besvarat elden från Donalds Trump med skatter på frukt, vin och kött, vilket vi skrev om under veckan som gick.

[Läs mer: "Kinas handelskrig med Kina"](#)

Kina har också annonserat om skatter på majs, sojaböner och bomull. Något som fick dessa marknader att först falla kraftigt men sedan tvärvända upp. Kina är världens största konsument av amerikanskt spannmål, följt av Kanada och Mexico. Under 2016 sålde USA spannmål till Kina för 21,4 miljarder dollar, vilket är 16 procent av USA:s totala spannmålsexport.

Exporten av sojaböner uppgår till 22,9 miljarder dollar, där 62 procent köps av Kina.

Att priserna snabbt återhämtade sig kan bero på att sojaböner från USA till Kina exporteras mellan oktober och mars. Runt 85 procent av Kinas import är redan avklarad. Kina kan nu vända sig till Brasilien och Argentina för att fylla ut underskottet. Dock råder det just nu torka i Argentina.

Henrik Hallenborg

Bear-marknad för OMXS30

OMXS30 vill inte trilla ned till en lägre botten men det finns inte heller så stort intresse för köp nu när det viktiga och avgörande stödet testas. Ett köp på chansen att stödet håller, är inte något för den som följer trenden.

Istället har man fortfarande chansen att blanka till ett bra pris. Positionen behöver inte vara stor, en liten post kan snabbt växa sig stor om det brakar ned. Först siktar vi mot bottenarna från 2016 men potentialen är så mycket större.

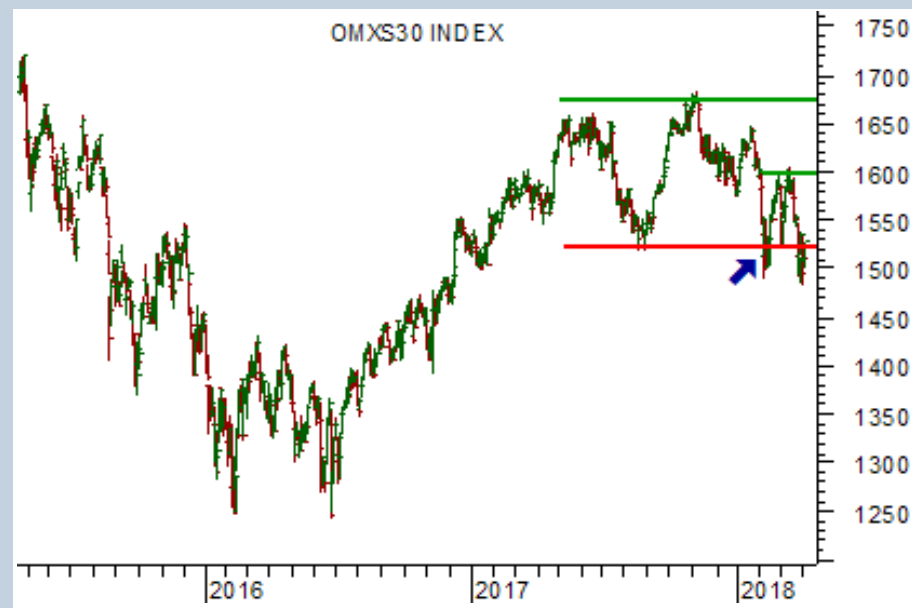
Köpta positioner har också potential men först högre upp; om indexet börjar stiga mot högre toppar är ett köp intressant.

Vi utgår nu från att indexet står inför en bear-marknad, till den dagen då kursen noterar en högre högsta, som alltså skulle ändra den tekniska spelplanen.

Att blanka är mycket enkelt: tryck bara på säljknappen för en CFD, risken är vad man sätter den till, hävstång och derivat behöver man inte använda. Med [CMC Markets](#) går det bra att riskera bara några hundralappar i OMXS30!

Erbjudande!

[CMC Markets + Lär dig handla med CFD + Trejdingverkstan](#)



Dagsgraf

Charts courtesy of MetaStock

Tillgång:	OMXS30
Slutsats:	Sälj blankt i dag
1-6 mån:	Sälj
6-12 mån:	Sälj



Produktförslag KÖP:
OMXS30 kan köpas med CFD:er



Produktförslag SÄLJ:
OMXS30 kan blankas med CFD:er

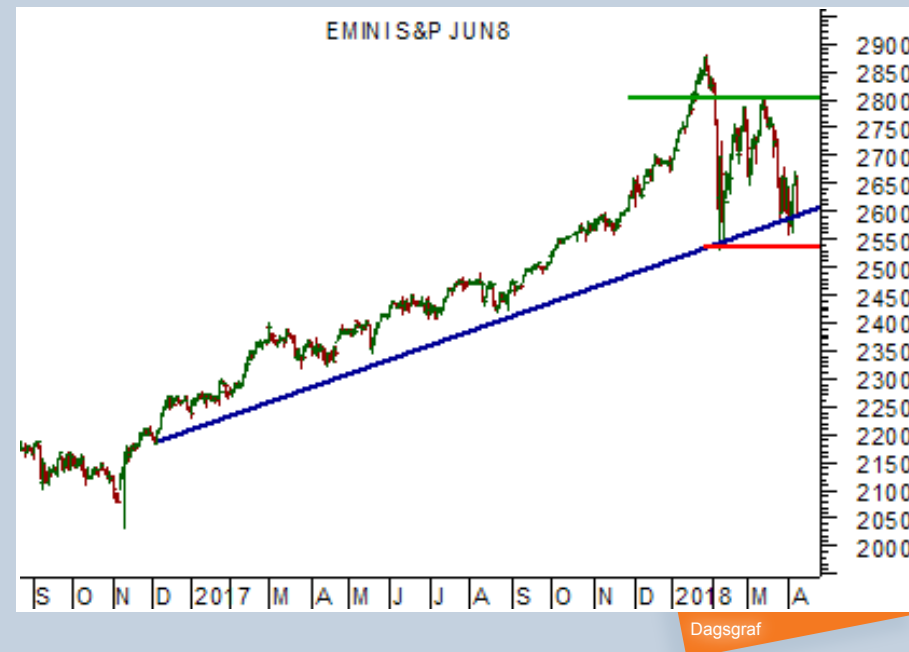
Ganska deppigt i USA

S&P 500, Dow Jones och Nasdaq 100 följer nu varandra, dvs. vi har ett liknande tekniskt mönster i alla tre. Indexen noteras under tidigare topp men över senaste botten.

En lägre topp i S&P 500 och Dow Jones vittnar om att köparna inte är lika starka som tidigare. Men säljarna har inte lyckats ta kursen till en lägre lägsta, något som definitivt skulle skifta dagstrenden till negativ men också dra med sig den långsiktiga trenden ned i negativt territorium.

Det ser ganska så dystert ut just nu. En bild som skiftar till lite mer positivt först om tidigare rekylltoppar passeras. Just nu är det läge att vara defensiv för stt inte hamna på fel sida i en utdragen bear-marknad.

Fokus i media ligger på Donald Trump och ett handelskrig men det enda man behöver hålla koll på är tidigare bottnar, noteringar under dessa och handelskriget är förmodligen inte så bra för marknaden. Läs även: "[Trumps handelskrig med Kina](#)"



Charts courtesy of MetaStock

Tillgång:	S&P 500
Slutsats:	Behåll blankade
1-6 mån:	Sälj
6-12 mån:	Sälj

Produktförslag KÖP:
S&P 500 köpas med CFD:er

Produktförslag SÄLJ:
S&P 500 blankas med CFD:er

Tvehågsna guldaffärer

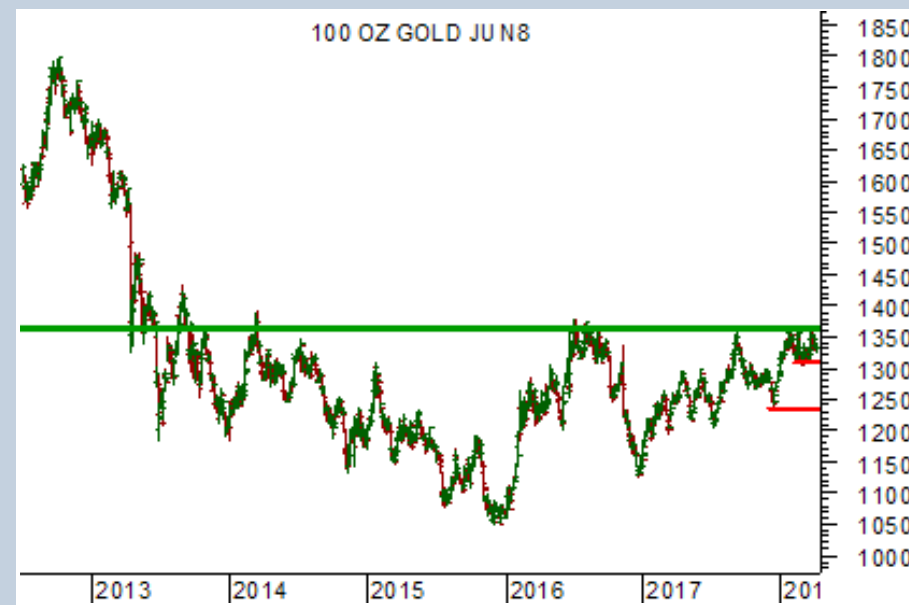
Läget i guld är spännande, för just nu händer absolut ingenting. Priset står stilla, det pratas åter om manipulation, det är så enkelt att tala väl om varför guldet bara måste stiga.

Kanske just därför vägrar kursen att bryta upp: sentimentet är helt enkelt för positivt just nu. Något som vi diskuterade vid onsdagens Trejdingklubben online, [lyssna här!](#)

Vi tvekar inte en sekund att blanka guldet på kort sikt, några dagar möjligen veckor, om priset bryter ut ur den räjong där guldet pendlat större delen av året. Möjligen ett falskt utbrott ned, eller inte!

Vi tvekar inte heller att ladda upp med köp, och aggressiva sådana, om kursen bryter upp över tidigare toppar och till slut gör entré i det motståndslösa området som vi väntat så länge på.

Det är alltså utbrottshandel som gäller i guld, köp eller blanka!



Dagsgraf

Charts courtesy of MetaStock

Tillgång:	Guld
Slutsats:	Trejda utrott
1-6 mån:	Köp
6-12 mån:	Köp



Produktförslag KÖP:
Guldet kan handlas med CFD:er



Produktförslag SÄLJ:
Guldet kan handlas med CFD:er

Handelskrig sänker eller höjer oljan?

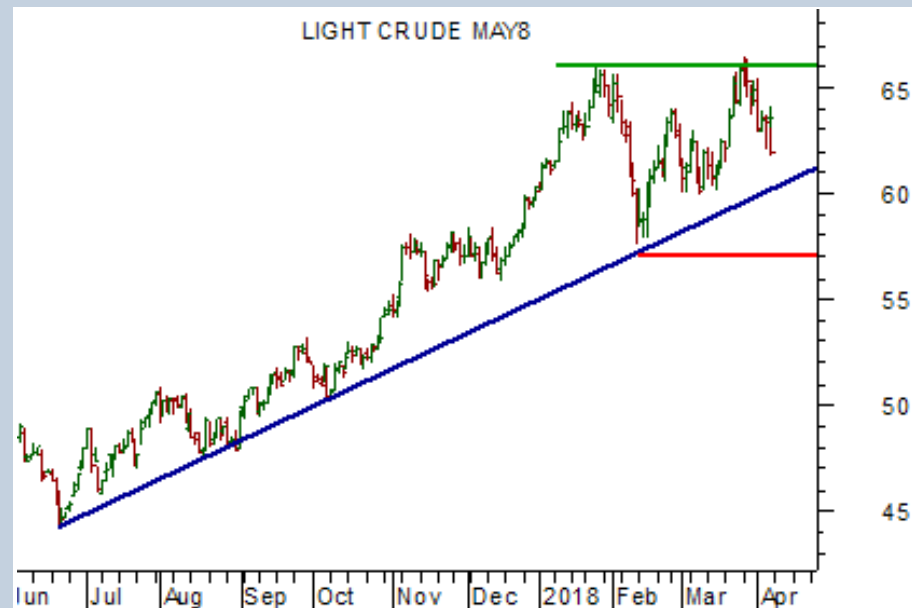
Ett handelskrig bör kunna utvecklas och även påverka oljepriset men exakt hur det kan komma att se ut är något så komplext att det är svårt att bygga upp en position på.

Men om nu handelskriget kommer att påverka kursen, kommer vi se det just i priset. En högre topp och välinformerade kan tänkas köpa. Vid en lägre botten kanske de säljer.

I dag har vi ett perfekt utgångsläge för att trejda olja. Att kursen vänt ned från ett misslyckat försök att ta ut tidigare topp är negativt om rekylbotten från februari nu passeras. Vid en lägre lägsta har vi en toppformation som går bra att blanka på.

Skulle köparna ta kursen upp över tidigare toppar bryts en viktig teknisk nivå, då går det bra att köpa baserat på ett utbrott. Målet för ett köp ligger på \$100.

Målet för blankning är \$40. Som vanligt har vi inte en aning om kursen kommer gå upp eller ned. Och det behöver man inte heller ha för att bli en börstjänare.



Dagsgraf

Tillgång:	WTI-olja
Slutsats:	Handla utbrott
1-6 mån:	Köp
6-12 mån:	Köp



Produktförslag KÖP:
Olja kan trejdas med CFD:er



Produktförslag SÄLJ:
Olja kan trejdas med CFD:er

Silver – intresseklubben antecknar!

Som tekniska trendföljare försöker vi vara med när det rör på sig, rida trender så långt det bara går med släpande exitnivåer. När priset konsoliderar både på kort och lång sikt, vilket just nu sker i silver, har vi få möjligheter.

Det är dock då marknaden är som mest intressant: ju längre konsolidering desto större intresse och potential för nästa trend. Vi tar helt enkelt position på utbrott, köper högre högsta eller blankar lägre lägsta till den dagen när den riktiga trenden inleds. Då är vi med från början.

Eftersom priset rör sig i en trading räjong, har vi få signaler att agera på, det är mest en väntan.

I silver har vi två räjonger att trejda just nu, en bredare för den långsiktiga trenden och en tajt för den kortsiktiga.

Vi är positiva till silver, och guld, men det hindrar inte en blankning om det bär utför.



Charts courtesy of MetaStock

Tillgång:	Silver
Slutsats:	Utbrottshandel
1-6 mån:	Neutral
6-12 mån:	Neutral

● **Produktförslag KÖP:**
Silver kan handlas med CFD:er

● **Produktförslag SÄLJ:**
Silver kan handlas med CFD:er

Facebook utan räddning

Facebook har vänt den positiva trenden till fallande. Så länge kursen steg haglade sättopporna för köp, se grafen till högrer med handelsmodellen BT-kanalen inprogrammerad i vår add-on för Metastock.

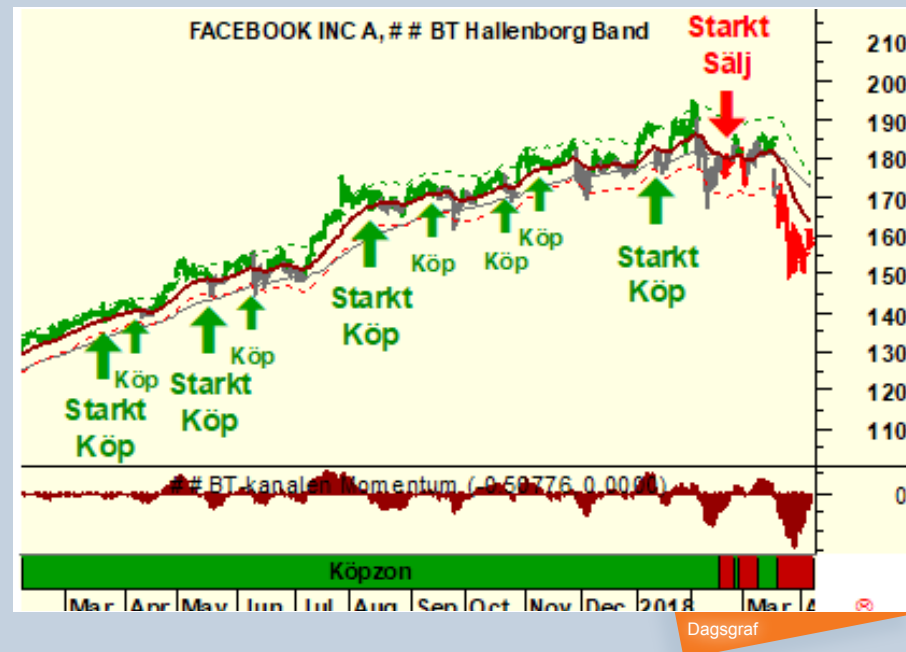
När trenden är positiv och medelvärdena pekar upp köper vi helt enkelt. När de vänt ned och trenden är negativ blankar vi.

Entré tajmas på rekyler. I Facebook har vi haft sättopper för blankning på ubrott, nu kommer nästa steg när det är dags att trycka på säljknappen vid uppgångar.

BT-kanalen går kort, blankar, vid 18 EMA i starkt stigande trend. Fortsätter kursen upp lite till fullbordas alltså ytterligare en sättopp för att sälja Facebook.

[Läs mer om Metastock och Börstjänarens add-on här!](#)

Efter en resa från \$20 till närmare \$200, bör vi kunna få se \$100.



Tillgång:	Facebook
Slutsats:	Blanka uppgångar, rekyler upp
1-6 mån:	Sälj
6-12 mån:	Sälj

● **Produktförslag KÖP:**
Facebook kan handlas med CFD:er

● **Produktförslag SÄLJ:**
Facebook kan blankas med CFD:er

Volvo brakar utför, blanka!

Efter ett misslyckat försök att ta ut tidigare topp har Volvo vänt ned till en lägre lägsta och därmed skiftat trenden till negativ.

I takt med att fler bolag på svenska Large Cap uppvisar detta mönster blir blankningar mer och mer intressant.

Till den [svenska BT Multiportföljen \(70% träffsäkerhet i 10 år\)](#) sålde vi Volvo blankt vid trendskiftet. Nu siktar vi på 150 kr i första hand men det är ganska så fritt ända ned till 90 kr. Potentialen för blankning är nu stor.

Att blanka Volvo är inre svårare än att köpa, man trycker bara på säljknappen för en CFD efter att först ha bestämt hur mycket man vill riskera.

Med [CMC Markets](#) går det bra att testa sig fram och blanka mycket små positioner.

Erbjudande!

[CMC Markets + Lär dig handla med CFD + Trejdingverkstan](#)



Tillgång:	Volvo B
Slutsats:	Blanka
1-6 mån:	Sälj
6-12 mån:	Neutral



Produktförslag KÖP:
CFD:er med CMC Markets



Produktförslag SÄLJ:
CFD:er med CMC Markets

Rekommenderade CFD-aktörer

Tack till våra sponsorer, som är med och möjliggör Börstjänarens till stora delar kostnadsfria verksamhet för alla börsintresserade!

Du kan bidra till Börstjänaren genom att ta del av våra sponsorer och samarbetspartners utbud. ■



AvaTrade

AvaTrade är en världsledande nätmäklare som erbjuder handel med mer än 200 Forex- och CFD-instrument, inklusive aktier, index, råvaror, obligationer & ETF:er.

Med över 200 000 registrerade kunder från fler än 12 länder, är AvaTrade en verkligt global mäklare. ■

Bli kund hos Ava Trade här!



CMC Markets

CMC Markets grundades 1989 i London av Peter Cruddas och är idag en av världens största CFD-aktörer. Företaget finns i 15 länder och är noterat på Londonbörsen. Det svenska kontoret öppnade i Stockholm 2007.

CMC Markets erbjuder fler än 10 000 produkter via CFD:er i aktier, ETF:er, index, råvaror, valuta och räntepapper. Utöver den prisbelönta webbaserade handelsplattformen har du tillgång till appar för mobiltelefon och tablet. ■

Bli kund hos CMC Markets här!

Ansvarsfriskrivning

Morningbriefing Börstjänaren AB fransäger sig allt ansvar för direkt eller indirekt förlust eller skada av vad slag det vara må, som grundar sig på användandet av information från Börstjänarens webbplats eller nyhetsbrev.

Informationen på Börstjänaren och Världsmarknaden Update tar inte hänsyn till någon specifik mottagares särskilda investeringsmål, ekonomiska situation eller behov.

Informationen är inte att betrakta som en personlig rekommendation eller ett investeringsråd. Varje investeringsbeslut fattas självständigt av användaren och på dennes eget ansvar.

Investeringar i finansiella instrument är förknippade med risk och en investering kan både öka och minska i värde eller komma att bli värdelös. Historisk avkastning är ingen garanti för framtida avkastning.



Välkommen till BT-SHOP!



Henry Boy

– Aktiva affärsförslag varje vecka



Börstjänarens Orakelbrev

– Göran Högbergs krönikor i realtid



BT Multi Portfölj

– Full Insyn



Hallenborg Daytrading ComBo

– En komplett utbildning i dagshandel




Lär dig handla CFD

– En DVD-kurs om hävstångshandel




Metastock End of Day

– Världens vassaste chartprogram



Metastock och XENITH

– Nyheter och analyser



Metastock Add On

– Börstjänarens strategier i Metastock

VM-UPDATE

Du vet väl att du kan följa Börstjänaren i realtid på Twitter!