

Ett kostnadsfritt marknadsbrev från Börstjänaren

# VM-UPDATE



Råvaror

Valutor

Index

Världsmarknaden

Large Cap

Mid Cap

Small Cap

USA-Aktier

*Du vet väl att du kan följa Börstjänaren i realtid på Twitter!*



Trejdare eller trader, bull eller bear, lång eller kort? Alla är välkomna!

## Välkommen till Börstjänarens Tradingverkstad!

Börstjänaren slår upp portarna till  
Trejdingverkstan, där du kan trejda live och delta  
i lektioner och marknadsgenomgångar m.m.  
Börstjänarens Tradingverkstad är öppen för alla.



Skicka gärna BT@Large som gratisprov till en vän!

[Visa som webbsida?](#)

## Abonnera på våra svenska marknadsbrev!

Varje onsdag publicerar Börstjänaren ett  
marknadsbrev med köp- och säljförslag på  
svenska aktier. Fokus ligger på Large Cap men  
emellanåt skannar vi även igenom Mid Cap och  
Small Cap för att finna de bästa och chansrikaste  
svenska aktieaffärerna just nu.

### Välkommen att abonnera här!

**Tjänsten heter BT-at-Large**, och innehåller följande marknadsbrev:  
*Large Cap Update* – ger dig full koll på Stockholmsbörsens giganter!  
*Mid Cap Update* – köp- och säljförslag på svenska mellanstora bolag!  
*Small Cap Update* – teknisk tajming för dina småbolagsinvesteringer!

[Ja tack, jag klickar här och slår till!](#)

Nu på onsdag analyserar vi aktier från Large Cap.

**Large Cap Update – köp nu och var med  
på onsdag!**

## Fortsatt blankning i OMXS30

Det svenska OMXS30-indexet försöker bryta ned under tidigare bottnar och avgörande stöd men varje gång kursen står redo för fritt fall stiger köparna in och räddar indexet.

Det är positivt på kort sikt men ändrar inte den negativa långsiktiga bilden; en dag kanske köparna inte längre finns kvar och då kan det komma att braka ned med fart.

Kraftiga fall som bildar långa röda staplar är vanligt när viktiga tekniska nivåer bryts. Att det sker samma dag som själva utbrottet är dock inte vanligt, ibland tar det några dagar eller veckor.

OMXS30 måste upp mot en högre topp för att vi skall bli positiva.

För att enkelt blanka OMXS30 kan man trycka på säljknappen för en CFD, med CMC markets går det bra att placera ut stop loss och handla med små positioner utan att använda hävstången; vilket gör att handel med CFD:er inte alls är högre risk än något annat instrument - risken är vad man gör den till – med CFD:er kan den kontrolleras och förutbestämmas via en stop loss.

### Erbjudande!

[CMC Markets + Lär dig handla med CFD + Trejdingverkstan](#)



<b>Tillgång:</b>	OMXS30
<b>Slutsats:</b>	Sälj blankt i dag
<b>1-6 mån:</b>	Sälj
<b>6-12 mån:</b>	Sälj

**Produktförslag KÖP:**  
CFD:er med CMC Markets

**Produktförslag SÄLJ:**  
CFD:er med CMC Markets

## Dow Jones går mot ny krasch

Dow Jones noteras nu inte långt från en ny lägre botten. Dagens nivå befinner sig vid ett viktigt stödområde, som består av ett horisontellt stöd och en stigande trendlinje.

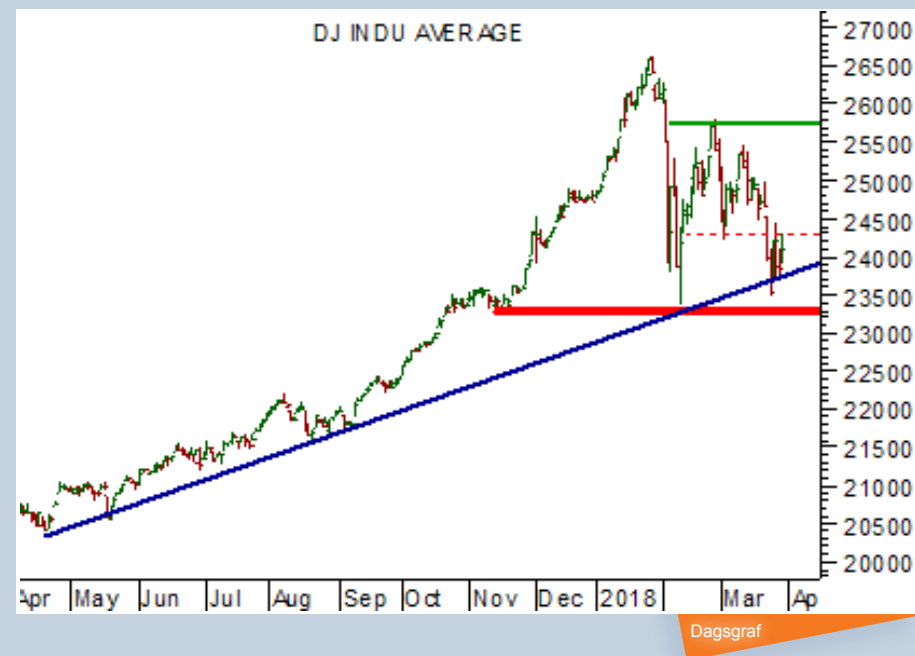
Noteringar därunder och vi bör se nytt fritt fall. Det är inte läge att köpa i dag, det är säljknappen som gäller, dvs. blankningar.

Att gå kort är inte svårare än att köpa, man säljer bara före köpet och har en minusposition. Möjligheten att ta små positioner med CFD:er innebär att index som Dow Jones kan blankas med en stop loss och kontrollerad risk.

Möjligheterna ligger i dag på att gå kort. För köp måste vi ha en högre topp. Potentialen för nedgången är en riktig bear-marknad som vi inte sett sedan 2007. Att kunna blanka blir då avgörande för den som vill visa plussiffror på depån.

### Erbjudande!

[CMC Markets + Lär dig handla med CFD + Trejdingverkstan](#)



Charts courtesy of MetaStock

<b>Tillgång:</b>	Dow Jones
<b>Slutsats:</b>	Blanka!
<b>1-6 mån:</b>	Sälj
<b>6-12 mån:</b>	Sälj

**Produktförslag KÖP:**  
CFD:er med CMC Markets

**Produktförslag SÄLJ:**  
CFD:er med CMC Markets

## Guldet går mot rally eller ras

Guldet är fast inom en tajt handelsregion, perfekt utgångsläge för oss som tekniska handlare.

Vid en eventuell högre högstanotering bekräftas trenden som positiv, då vill vi ligga långa, köpa för uppgång, eftersom en ny topp oftare följs av ännu en högre topp än en lägre lägstanotering.

På samma sätt brukar lägre lägsta följas av ytterligare en botten och därför vill vi blanka om trenden bekräftas som negativ med ett utbrott ned under tidigare botten.

Det är i dag vi placerar ut vår order, både för köp och blankning. En order för köp kan placeras i terminen något över tidigare topp eller blankning under tidigare botten.

Alternativt placerar man ut sina order i en CFD som följer terminspriset och erbjuder snarliga handelsmöjligheter med både en stopporder för entré och exit.

### Erbjudande!

[CMC Markets + Lär dig handla med CFD + Trejdingverkstan](#)



<b>Tillgång:</b>	Guld
<b>Slutsats:</b>	Köp eller blanka utrott
<b>1-6 mån:</b>	Köp
<b>6-12 mån:</b>	Köp

**Produktförslag KÖP:**  
CFD:er med CMC Markets

**Produktförslag SÄLJ:**  
CFD:er med CMC Markets

## Behåll köpta i råolja

WTI-oljan är nu uppe och testar tidigare topp i den positiva trenden.

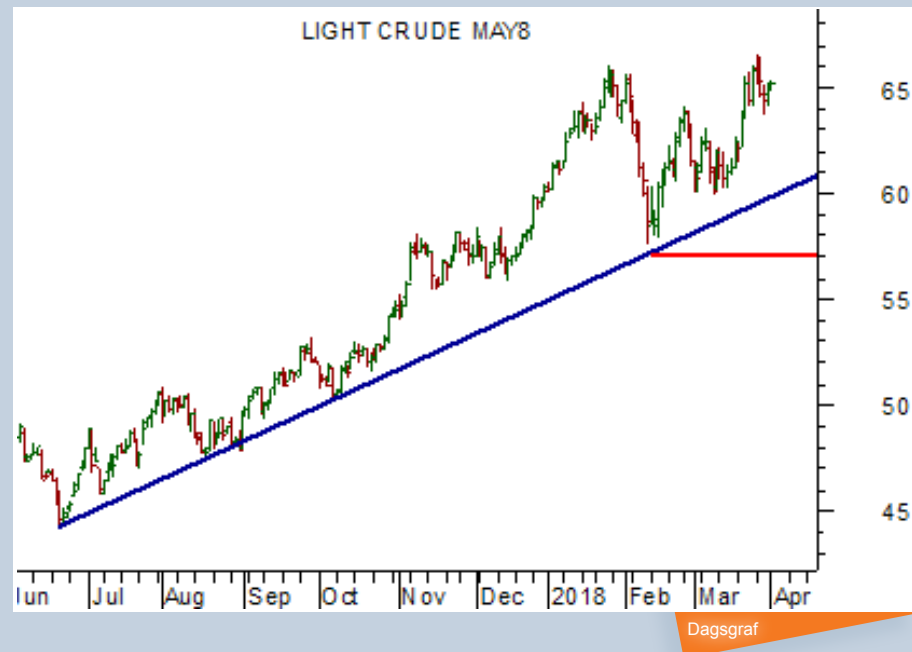
Efter en högre rekylobotten kan vi få ett avgörande, för om priset fortsätter upp innebär det att trenden bekräftas som stigande, då kan eventuella rekyler användas för köp.

Om kursen istället skulle falla tillbaka sker det från ett misslyckat försök att ta ut tidigare topp, vilket är negativt om rekylobotten sedan passeras.

Trendföljare bör redan ha köpt, positioner som bör ha en nödutgång något under februaribotten.

### Erbjudande!

[CMC Markets + Lär dig handla med CFD + Trejdingverkstan](#)



<b>Tillgång:</b>	WTI-olja
<b>Slutsats:</b>	Behåll köpta
<b>1-6 mån:</b>	Köp
<b>6-12 mån:</b>	Köp



**Produktförslag KÖP:**  
CFD:er med CMC Markets



**Produktförslag SÄLJ:**  
CFD:er med CMC Markets

## Inför utbrottet i dollarn mot euro

Valutaparet EUR/USD har under ett par månader rört sig sidledes inom en extremt tajt handelsregion. Nu är det läge att placera ut köp- och säljorder, dvs. order för att blanka.

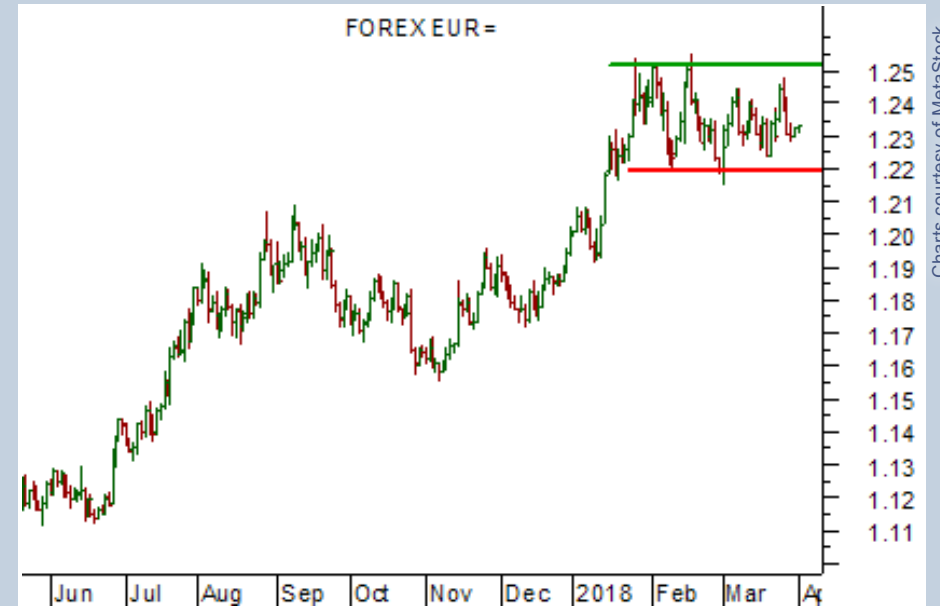
En kort position i EUR/USD kan intas om tidigare bottnar passerar. Det innebär att man går kort euron och köper USA-dollar. Vid en högre topp kan man köpa EUR/USD, lång euro kort dollar.

Detta sker enkelt med CFD:er då man kan ta mycket små positioner under kontrollerade former där risken kan sättas lågt.

I EUR/USD behöver man inte använda mycket hävstång; en liten position kan snabbt växa sig stor om utbrottet är början på en ny rörelse, vare sig den blir upp eller ned.

### Erbjudande!

[CMC Markets + Lär dig handla med CFD + Trejdingverkstan](#)



Charts courtesy of MetaStock

<b>Tillgång:</b>	EUR/USD
<b>Slutsats:</b>	Trejda utbrott
<b>1-6 mån:</b>	Köp
<b>6-12 mån:</b>	Köp



**Produktförslag KÖP:**  
CFD:er med CMC Markets



**Produktförslag SÄLJ:**  
CFD:er med CMC Markets



## Köparna tar åter över i majs

Priset på majs återtestar nu tidigare topp i den stigande trenden och därmed kan vi komma att få ett avgörande.

Trendföljare har haft möjligheten att köpa både på utbrott och re-ryl. Man bör nu ligga lång och sikta på en fortsättning av trenden. Skulle kursen trilla tillbaka under tidigare botten, är dagstrenden inte längre så positiv.

Den naturliga nödutgången ligger under rekylbotten från förra veckan. Så länge kursen noteras över denna bör man behålla och sikta högt.

Motstånden ovanför är få och svaga. Spannmål som majs, sojabönor och vete handlas på termin. En CFD följer terminens prisrörelser och erbjuder möjligheten att ta mindre positioner under kontrollerade former.

### Erbjudande!

[CMC Markets + Lär dig handla med CFD + Trejdingverkstan](#)



Dagsgraf

Charts courtesy of MetaStock

<b>Tillgång:</b>	Majs
<b>Slutsats:</b>	Behåll Köpta
<b>1-6 mån:</b>	Köp
<b>6-12 mån:</b>	Köp

**Produktförslag KÖP:**  
CFD:er med CMC Markets

**Produktförslag SÄLJ:**  
CFD:er med CMC Markets



## Nytt rally i sojaböner

Köparna har åter kopplat greppet om sojaböner, som nu återtestar tidigare topp i den positiva trenden.

Trendföljare bör vara långa efter ett par möjliga köpsättupper: rekyll och utbrott.

Den nya naturliga nödutgången ligger nu under botten från förra veckan.

Då motstånden är få och svaga ovanför, kan vi räkna med fortsatt uppgång. Sojaböner går bra att handla med via CFD:er.

### Erbjudande!

[CMC Markets + Lär dig handla med CFD + Trejdingverkstan](#)



Charts courtesy of MetaStock

Dagsgraf

<b>Tillgång:</b>	Sojaböner
<b>Slutsats:</b>	Trejda utbrott
<b>1-6 mån:</b>	Neutral
<b>6-12 mån:</b>	Neutral

-  **Produktförslag KÖP:**  
CFD:er med CMC Markets
-  **Produktförslag SÄLJ:**  
CFD:er med CMC Markets

## Rekommenderade CFD-aktörer

Tack till våra sponsorer, som är med och möjliggör Börstjänarens till stora delar kostnadsfria verksamhet för alla börsintresserade!

Du kan bidra till Börstjänaren genom att ta del av våra sponserers och samarbetspartners utbud. ■



### AvaTrade

AvaTrade är en världsledande nätmäklare som erbjuder handel med mer än 200 Forex- och CFD-instrument, inklusive aktier, index, råvaror, obligationer & ETF:er.

Med över 200 000 registrerade kunder från fler än 12 länder, är AvaTrade en verkligt global mäklare. ■

Bli kund hos Ava Trade här!



### CMC Markets

CMC Markets grundades 1989 i London av Peter Cruddas och är idag en av världens största CFD-aktörer. Företaget finns i 15 länder och är noterat på Londonbörsen. Det svenska kontoret öppnade i Stockholm 2007.

CMC Markets erbjuder fler än 10 000 produkter via CFD:er i aktier, ETF:er, index, råvaror, valuta och räntepapper. Utöver den prisbelönta webbaserade handelsplattformen har du tillgång till appar för mobiltelefon och tablet. ■

Bli kund hos CMC Markets här!

## Ansvarsfriskrivning

Morningbriefing Börstjänaren AB fransäger sig allt ansvar för direkt eller indirekt förlust eller skada av vad slag det vara må, som grundar sig på användandet av information från Börstjänarens webbplats eller nyhetsbrev.

Informationen på Börstjänaren och Världsmarknaden Update tar inte hänsyn till någon specifik mottagares särskilda investeringsmål, ekonomiska situation eller behov.

Informationen är inte att betrakta som en personlig rekommendation eller ett investeringsråd. Varje investeringsbeslut fattas självständigt av användaren och på dennes eget ansvar.

Investeringar i finansiella instrument är förknippade med risk och en investering kan både öka och minska i värde eller komma att bli värdelös. Historisk avkastning är ingen garanti för framtida avkastning.



## Välkommen till BT-SHOP!



### Henry Boy

– Aktiva affärsförslag varje vecka



### Börstjänarens Orakelbrev

– Göran Högbergs krönikor i realtid



### BT Multi Portfölj

– Full Insyn



### Hallenborg Daytrading ComBo

– En komplett utbildning i dagshandel




### Lär dig handla CFD

– En DVD-kurs om hävstångshandel



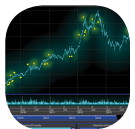
### Metastock End of Day

– Världens vassaste chartprogram



### Metastock och XENITH

– Nyheter och analyser



### Metastock Add On

– Börstjänarens strategier i Metastock

# VM-UPDATE

Du vet väl att du kan följa Börstjänaren i realtid på Twitter!