

Ett kostnadsfritt marknadsbrev från Börstjänaren

VM-UPDATE



Råvaror

Valutor

Index

Världsmarknaden

Large Cap

Mid Cap

Small Cap

USA-Aktier

Du vet väl att du kan följa Börstjänaren i realtid på Twitter!

Sponsrad av Vontobel

Vontobel



Skicka gärna BT@Large som gratisprov till en vän!

[Visa som webbsida?](#)

Abonnera på våra svenska marknadsbrev!

Varje onsdag publicerar Börstjänaren ett marknadsbrev med köp- och säljförslag på svenska aktier. Fokus ligger på Large Cap men emellanåt skannar vi även igenom Mid Cap och Small Cap för att finna de bästa och chansrikaste svenska aktieaffärerna just nu.

Välkommen att abonnera här!

Tjänsten heter BT-at-Large, och innehåller följande marknadsbrev:
Large Cap Update – ger dig full koll på Stockholmsbörsens giganter!
Mid Cap Update – köp- och säljförslag på svenska mellanstora bolag!
Small Cap Update – teknisk tajming för dina småbolagsinvesteringer!

[Ja tack, jag klickar här och slår till!](#)

Nu på onsdag analyserar vi aktier från Small Cap.

Small Cap Update v. 13 – köp nu och var med på onsdag!

Vem säger vad och varför?

Marknaden vänder ned och det finns alltid hopp om en återhämtning.

Nu ser det riktigt illa ut på de amerikanska och europeiska börserna. Tidigare rasade indexen från högre toppar, nu bär det utför efter lägre toppar. Priset på råolja rusar i höjden, Fed höjer räntan och planerar ytterligare höjningar, marknaden har vänt ned från en topp som kanske inte kommer att återtestas på flera år.

Det finns all anledning till oro. Tryggheten från en stabil och växande ekonomi är en falsk trygghet. För på toppen ser det alltid som trevligast ut. Enligt tidigare Fed-chefen Janet Yellen är det inte troligt med en ny finanskris under vår livstid, vilket hon påpekade redan förra året.

”Banks ‘very much stronger’; another financial crisis not likely ‘in our lifetime’ – Janet Yellen

Janet Yellen är som en företagsledare; en vd förväntas inte säga något negativt om bolaget och Ms Yellen jobb som Fed-chef (före detta) är att skapa trygghet och förtroende för marknaden och dollarn.

Nu när marknaden vänder ned gäller det att förstå vem som säger vad och varför. Företagsledare och rapporter fungerar fint som underlag för köp i en bull-marknad men i en fallande trend räcker det inte med positiva nyheter och goda framtidsutsikter. För det vd säger är data som är känt i dag och inprisat redan före rapporter, marknaden har en tendens att ligga 6-12 månader före kända fakta.

Endast de mest välinformerade kan förstå och bearbeta fundamental data och då på sitt område, det gäller för aktier såväl som för råvaror och valutor. Som liten spekulant har man inte en chans att sammanställa och tolka all information som ständigt flödar ut. Men trenden går bra att analysera och följa, och den visar vad de som är pålästa gör.

Det finns ingen som kan förutspå marknaden och som gästskribenten Stefan Sundqvist konstaterade på Börstjänaren i helgens reviderad krönika; är personlig rådgivning, aktietips och nyhetsbrev bortkastade pengar. Stefan skriver om att marknadens experter inte har fler rätt än 50 procent över tid. Det enda man kan göra är att "Låta det rulla på med en trailing stop. Försök inte gissa toppen.". [Läs artikeln här!](#)

Men analytiker, mäklare och andra spågubbar försöker inte alltid göra det som är rätt, eller det som de kanske vet är rätt. Sällan hör man varningar om en bear-marknad från större institut, det finns alltid hopp om en återhämtning.

Att säljråden är få och har en tendens att komma först efter en längre nedgångsperiod har psykologiska orsaker. Det har visat sig att smärtan av att missa en bull-marknad är större än den känsla som uppstår när man förlorar pengar. En mäklare eller analytiker som rekommenderar sin kund att sälja just före en kraftig uppgång har snart inga kunder kvar. Eftersom träffsäkerheten i analyserna har en tendens att vara låg, är det säkrare för rådgivaren att alltid satsa på att marknaden kommer återhämta sig och gå upp, vilket delvis är rätt, för väntar man tillräckligt länge har marknaden en tendens att nå högre höjder. Om och när detta blir sant för japanska Nikkei-indexet som efter snart 30 år ännu inte passerat toppen från år 1990, återstår att se.

En kund som förlorar pengar kan lätt känna sig bekväm och fin-

ner en tröst med de förklaringar som läggs fram när marknaden faller men man lever också på hoppet att marknaden kanske vänder upp igen, vilket gör förlustperioderna mindre jobbiga..

När en mäklare dessutom rekommenderar kunden att blanka och har fel, är det ett säkert sätt att snabbt radera sin kundbas. Att förlora pengar när marknaden stiger är få som kan klara av.

Att göra exit för tidigt och att ha fel är dock normalt, det är en del av börsspekulationen som inte går att komma från, men en klen tröst för den som kämpar med att stilla sina känslor efter marknadens brutala framfart.

Politiker säger det folk vill höra och det gör alltså också marknadens aktörer. Det finns lite pengar i att undervisa den stora massan i vad som är rätt och fel, betydligt mer ligger i att göra som de vill och spela med, hålla hoppet uppe.

Därför måste man själv ta ansvar för sina investeringar, för att inte ge tillbaka allt i nästa bear-marknad.

När vi följer trender är vi alltid ute ur marknaden när den rasar. Nackdelen är att vi även är ute de gånger nedgångarna blir kortvariga och nya toppar snabbt åter är i sikte. Den långsiktiga investeraren gör bättre än en aktiv trendföljare i en långsiktig trend men för att göra det måste investeraren behålla under oroliga perioder som riskerar att vara början på en ny bear-marknad.

Marknaden bjuder på många "falska" nedgångar som får trendföljaren att springa mot exit i onödan. Men den dagen när det riktiga raset kommer, är dagen då man ser vem [som badat naken](#).

Henrik Hallenborg

Sista tåget för blankning av OMXS30

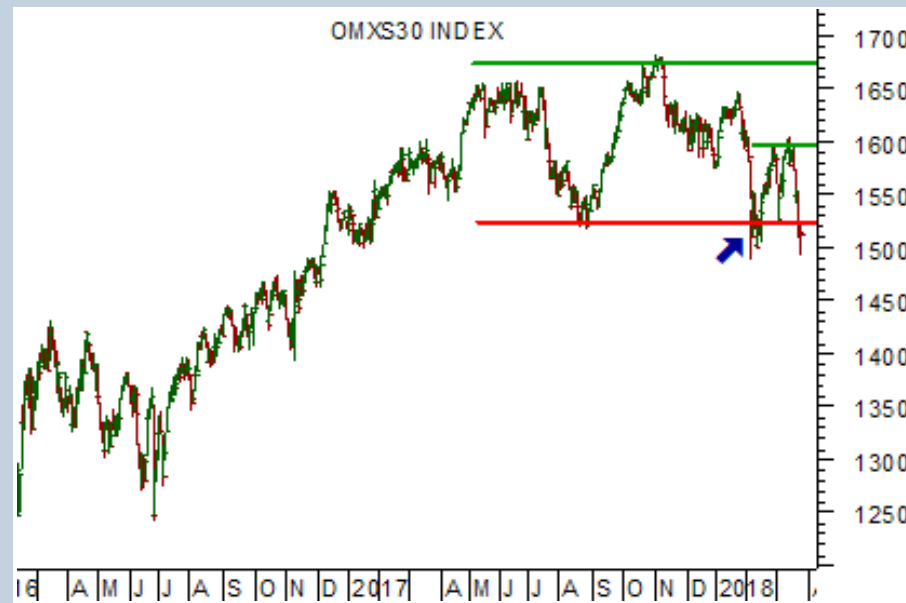
OMXS30 är nu nere vid tidigare botten, den nivå där trenden för någn månad sedan bekräftades som fallande. Det som följde var en rekyl upp och återgång in i konsolideringen. Nu utmanas stödet en gång till.

Härifrån får vi ett avgörande, för om kursen stiger utan att notera en lägre lägsta, blir det positivt om tidigare rekyltopp (grön linje i grafen till höger) passeras.

Men vid en lägre lägstanotering bekräftas trenden åter som fallande (en lägre lägsta efter en lägre högsta) – utbrottet ned i februari kan då klassas som äkta.

Vi kan ta sikte på 1250 eller lägre, det ser riktigt illa ut just nu.

Trendföljare bör ligga kort, med entré antingen på utbrottet eller rekylen. Har man inte hoppat på tåget kan det vara sista utropet på måndag.



Dagsgraf

Charts courtesy of MetaStock

Tillgång:	OMXS30
Slutsats:	Sälj blankt i dag
1-6 mån:	Sälj
6-12 mån:	Sälj

● **Produktförslag KÖP:**
MINILONG OMX VT377

● **Produktförslag SÄLJ:**
MINISHRT OMX VT160

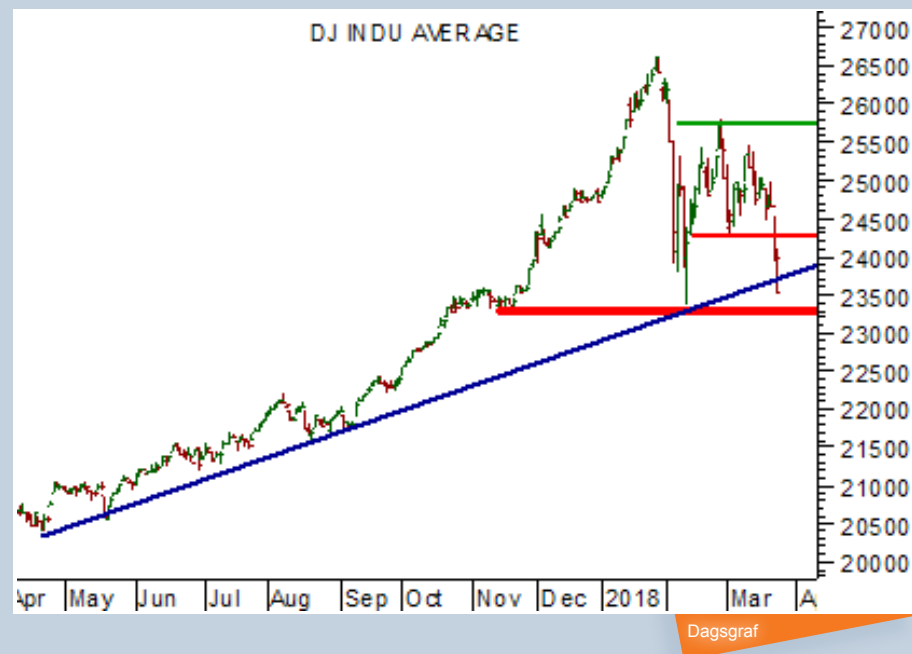
Paniken breder ut sig i Dow Jones

Dow Jones noteras vid tidigare botten, en direkt avgörande nivå. Nasdaq 100 uppvisar styrka och S&P 500 ligger mitt mellan de två indexen.

Det innebär att vi väljer Dow Jones för blankning i första hand. Så länge indexet noteras under tidigare topp vid 26 000 är det blankning som gäller.

Men tajmingen för blankning är lite usel nu när indexet noteras vid en lägre botten. Skall man tjäna på börsen måste man ligga steget före.

Potentialen är en dipp ned till 20 000 på bara någon månad eller två. När det går utför brukar det gå fort. Flera års uppgång kan raderas ut på mycket kort tid när paniken breder ut sig.



Charts courtesy of MetaStock

Tillgång:	Dow Jones
Slutsats:	Behåll blankade
1-6 mån:	Sälj
6-12 mån:	Sälj

● **Produktförslag KÖP:**
MINILONG DJIA VT24

● **Produktförslag SÄLJ:**
MINISHRT DJIA VT36

Superstarkt guld går mot explosion

Nu när aktiemarknaden rasar och det råder oro kan det äntligen vara dags för guld. De senaste dagarna har vi sett en extremt stark rörelse upp, köparna är ivriga och aggressiva.

Det vore konstigt om vi nu inte får ett utbrott upp över det starka motståndet vid \$1360 och väl däröver förväntar vi oss explosiva rörelser som ett resultat av att stoppar ryker, dvs. köpstoppar men även stoppar för blankade positioner.

Volymen bör ligga över tidigare topp. Ett köp kan göras så snart tidigare toppar bryts och förmodligen gäller det att vara med när det sker, för är det äkta är risken stor att det går så snabbt att de flesta missar entré.

Det är före det att media får nys om en uppgång man måste göra entré, tidigt när kursen bryter ut.



Dagsgraf

Charts courtesy of MetaStock

Tillgång:	Guld
Slutsats:	Trejda utrott
1-6 mån:	Köp
6-12 mån:	Köp

● **Produktförslag KÖP:**
MINILONG GULD VT15

● **Produktförslag SÄLJ:**
MINISHRT GULD VT92

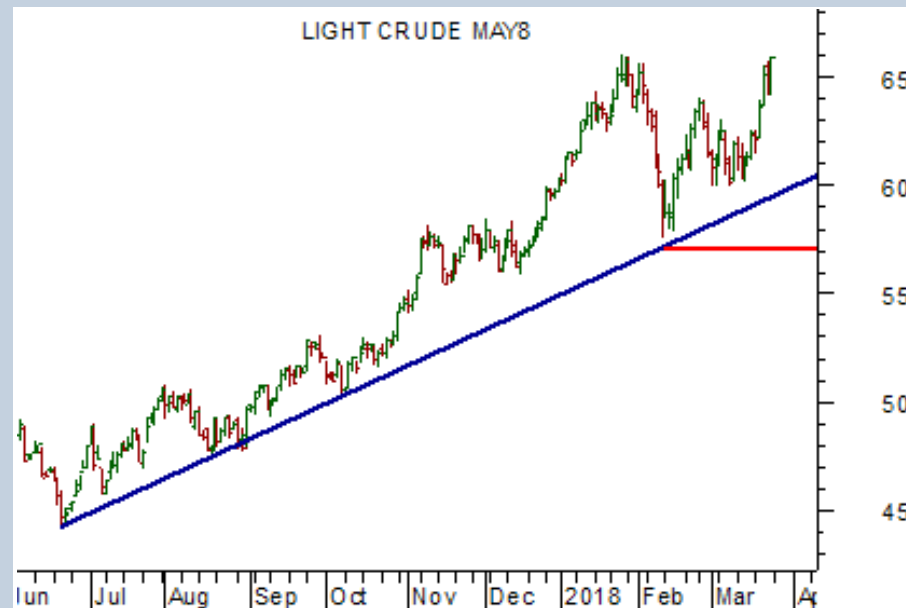
Råstark råolja

Oljan är nu uppe vid tidigare topp efter en rekyl ned mot den stigande trendlinjen. Trendföljare har haft gott om köpsättupper sedan trenden inleddes. Kursen har nästan dubblats och \$100 ser inte ut att vara så långt bort.

Motståndan ovanför är få och svaga, det är upplagt för ett fortsatt rally.

Den viktiga nivån är tidigare rekylbotten, noteringar därunder och vi kan blicka mot \$45 istället.

Nu när oljan noteras vid en högre topp är det lite sent påtänkt för köp.



Charts courtesy of MetaStock

Dagsgraf

Tillgång:	WTI-olja
Slutsats:	Behåll köpta
1-6 mån:	Köp
6-12 mån:	Köp



Produktförslag KÖP:
MINILONG WTI VT79



Produktförslag SÄLJ:
MINISHRT WTI VON13

DAX står inför fritt fall

Tyska DAX-indexet står redo för fritt fall, långa röda staplar ned i det stödlösa området inunder. Trendföljare kan få riktigt bra betalt för att följa den fallande trenden.

På lång sikt går det bra att sälja DAX-indexet direkt på dagens nivå med siktet inställt på nivåer från år 2016.

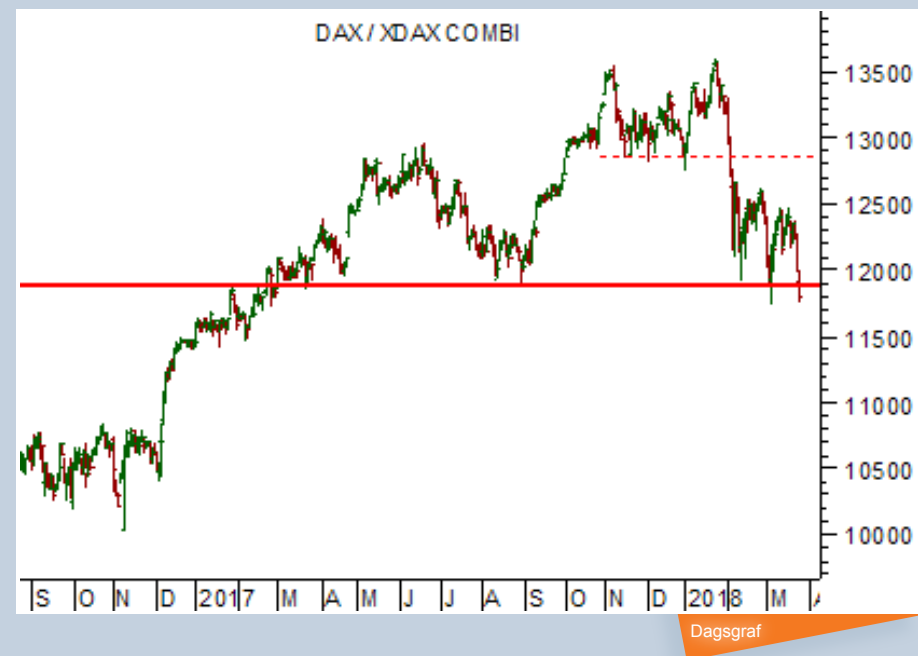
Nästan alla som köpt DAX-indexet det senaste året ligger med förlust, förluster som kan komma att öka snabbt och därmed orsaka panik där det blir en fajt om att sälja.

[JUST NU Börstjänarens Jubileumspaket: 1995 kr:](#)

[Svensk portfölj](#)

[USA-portfölj](#)

[Henry Boy Trade Signals – utvalda affärsförslag varje vecka](#)



Tillgång:	DAX-index
Slutsats:	Blanka
1-6 mån:	Sälj
6-12 mån:	Sälj



Produktförslag KÖP:
MINILONG DAX VT111



Produktförslag SÄLJ:
MINISHRT DAX VT143

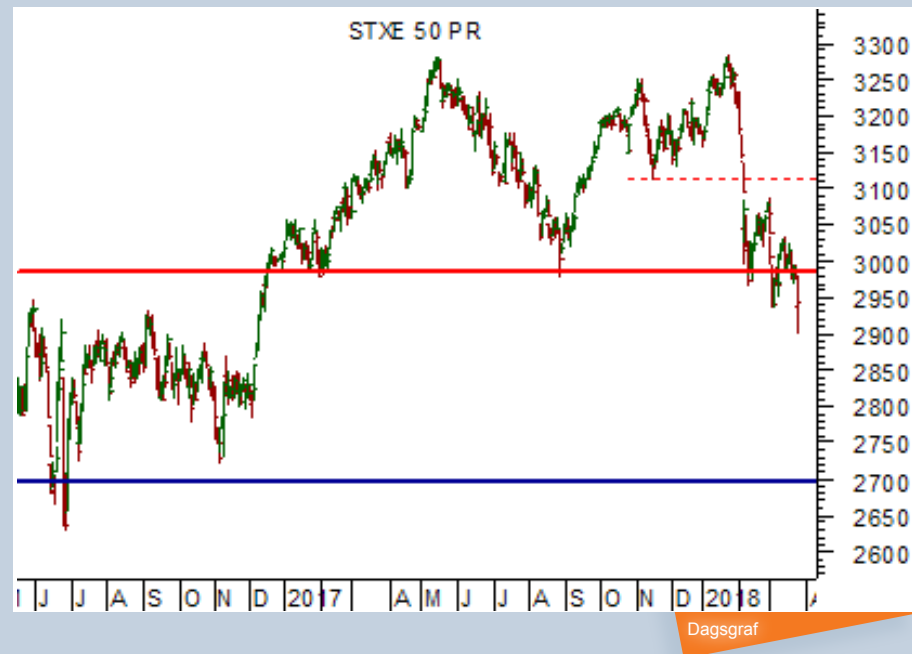
EuroStoxx 50 gör säljarna glada

Det går riktigt bra för blankare i EuroStoxx 50, som faller fritt i ett stödlöst område.

Nu bör fokus vara på att rida trenden så långt det bara går. Tekniska handlare har haft sättupper att blanka på långt innan dagens extremt översålda nivåer.

Det är inte köpläge bara för att indexet är översålt, det betyder att säljarna är så desperata att de säljer på extremt låga nivåer, knappast en marknad att köpa in i.

Först när raset mattas av kan man fundera på att gå in med köp.



Charts courtesy of MetaStock

Tillgång:	EuroStoxx50
Slutsats:	Behåll blankade
1-6 mån:	Sälj
6-12 mån:	Sälj



Produktförslag KÖP:
CFD:er se längre ned



Produktförslag SÄLJ:
CFD:er se längre ned

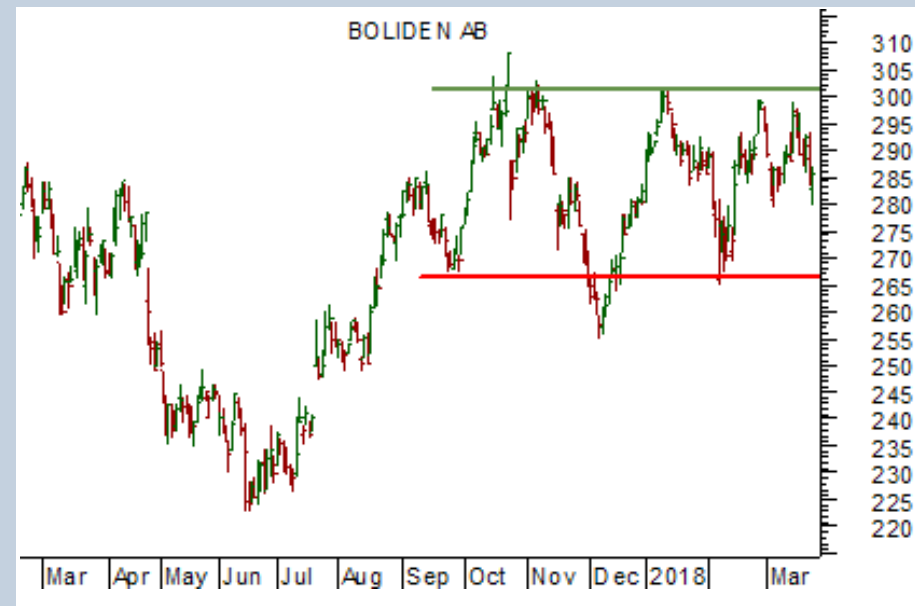
Var med i Bolidens nästa trend

Boliden har nu konsoliderat sedan september förra året. Varken köpare eller säljare har kontrollen.

Det betyder att aktien är intressant för handel med tekniska utbrottsmodeller. Om vi ska köpa eller blanka får grafen avgöra, vi är inte listiga nog att förutspå nästa rörelse, men det är inte nödvändigt för att vara med på nästa trend.

Ett köp kan göras vid en högre högsta eller blankning om kursen når en lägre lägsta.

Grafen till höger visar nivåerna för entré, sälj under den röda linjen eller köp över den gröna.



Dagsgraf

Tillgång:	Boliden
Slutsats:	Trejda utbrott
1-6 mån:	Neutral
6-12 mån:	Neutral



Produktförslag KÖP:
MINILONG BOL VT108



Produktförslag SÄLJ:
MINISHRT BOL VT63

Rekommenderade CFD-aktörer

Tack till våra sponsorer, som är med och möjliggör Börstjänarens till stora delar kostnadsfria verksamhet för alla börsintresserade!

Du kan bidra till Börstjänaren genom att ta del av våra sponserers och samarbetspartners utbud. ■



AvaTrade

AvaTrade är en världsledande nätmäklare som erbjuder handel med mer än 200 Forex- och CFD-instrument, inklusive aktier, index, råvaror, obligationer & ETF:er.

Med över 200 000 registrerade kunder från fler än 12 länder, är AvaTrade en verkligt global mäklare. ■

Bli kund hos Ava Trade här!



CMC Markets

CMC Markets grundades 1989 i London av Peter Cruddas och är idag en av världens största CFD-aktörer. Företaget finns i 15 länder och är noterat på Londonbörsen. Det svenska kontoret öppnade i Stockholm 2007.

CMC Markets erbjuder fler än 10 000 produkter via CFD:er i aktier, ETF:er, index, råvaror, valuta och räntepapper. Utöver den prisbelönta webbaserade handelsplattformen har du tillgång till appar för mobiltelefon och tablet. ■

Bli kund hos CMC Markets här!

Ansvarsfriskrivning

Morningbriefing Börstjänaren AB fransäger sig allt ansvar för direkt eller indirekt förlust eller skada av vad slag det vara må, som grundar sig på användandet av information från Börstjänarens webbplats eller nyhetsbrev.

Informationen på Börstjänaren och Världsmarknaden Update tar inte hänsyn till någon specifik mottagares särskilda investeringsmål, ekonomiska situation eller behov.

Informationen är inte att betrakta som en personlig rekommendation eller ett investeringsråd. Varje investeringsbeslut fattas självständigt av användaren och på dennes eget ansvar.

Investeringar i finansiella instrument är förknippade med risk och en investering kan både öka och minska i värde eller komma att bli värdelös. Historisk avkastning är ingen garanti för framtida avkastning.



Välkommen till BT-SHOP!



Henry Boy

– Aktiva affärsförslag varje vecka



Börstjänarens Orakelbrev

– Göran Högbergs krönikor i realtid



BT Multi Portfölj

– Full Insyn



Hallenborg Daytrading ComBo

– En komplett utbildning i dagshandel




Lär dig handla CFD

– En DVD-kurs om hävstångshandel



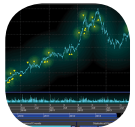
Metastock End of Day

– Världens vassaste chartprogram



Metastock och XENITH

– Nyheter och analyser



Metastock Add On

– Börstjänarens strategier i Metastock

VM-UPDATE

Du vet väl att du kan följa Börstjänaren i realtid på Twitter!

Sponsrad av Vontobel

Vontobel

