

Ett kostnadsfritt marknadsbrev från Börstjänaren

# VM-UPDATE



Råvaror

Valutor

Index

Världsmarknaden

Large Cap

Mid Cap

Small Cap

USA-Aktier

*Du vet väl att du kan följa Börstjänaren i realtid på Twitter!*

Sponsrad av Vontobel

**Vontobel**



# Trading Wizard 9

## – start 6:a mars 2018

*Börstjänarens populära grundkurs i teknisk trejdning för dig som vill knäcka koden till framgångsrik börshandel – och är beredd att jobba hårt – hålls nu för nionde gången. Delta kostnadsfritt med sponsring!*

### *BT Trading Wizard – vägen till mästerskap i börshandel*

*Vill du kunna avläsa vilka möjligheter och utsikter en aktie har, endast med hjälp av dess kursgraf? Vill du lära dig att på egen hand identifiera affärer i aktier, råvaror, valutor och index, som har goda förutsättningar att bli framgångsrika, och samtidigt lära dig känna igen tidiga varningstecken som talar om när du skall hålla dig utanför marknaden?*

*Vill du få verktygen och kunskapen för att kunna hantera din egen aktieportfölj och dina egna investeringar framgångsrikt?*

*Är du beredd att studera och arbeta hårt för att uppnå dina mål.*

*Då är Börstjänarens klassiska börsutbildning BT Trading Wizard någonting för dig.*



## Magisk nivå lockar producenter till sälj

Spekulanter gör marknaden effektiv, lågt intresse för guld och oljan har nått en magisk gräns.

**Brentoljan** noteras i dag runt \$65 per fat, WTI-oljan ligger runt \$62 per fat, båda oljetyperna trendar upp men har träffat på motstånd som inte bara kan förklaras av toppar och bottnar i en graf.

Det har visat sig att \$60 för WTI-oljan är en avgörande nivå för framställningen av skifferolja i USA. Ett pris över \$60 och produktionen är lönsam men nivåer under innebär att många producenter får svårt att hålla sig flytande med gröna siffror.

Produktionen av olja i USA är redan rekordhög och ökar ju mer priset stiger, som en normal marknad; ju högre pris desto större blir utbudet och ett lågt pris ger signalen att utbudet är högt.

OM WTI-oljan sjunker under \$60 vet vi alltså att utbudet från USA kommer att minska. Givetvis är det inte någon exakt nivå, lönsamheten varierar beroende på producenternas effektivitet. Vidare är det en fördröjning på några månader mellan priset och produktionen.

Vad producenterna kan göra är att skydda framtida produktion till ett i dag lönsamt pris och därmed försäkra sig om att överleva även om priset på olja sjunker ned mot \$50. Därför kan det tänkas att det finns en hel del säljare något över \$60 från producenter som vill fokusera på produktion och inte spekulation. Denna möjlighet erbjuds via handel i termin, ett derivat som gör marknaden effektiv.

Via ett kontrakt kan producenten nämligen ingå ett avtal med bara en knapptryckning att inom x-antal månader sälja x-antal fat till ett förutbestämt pris, till dvs. dagens kurs. Just nu ligger priset på WTI-olja för leverans i december på \$59.21 per fat. Intresset att sälja olja längre fram i tiden är alltså så stort att säljaren inte får betalt för lagring, försäkringar och räntor, så kallas de "cost of carry".

Den som säljer oljan i april får \$62 per fat. Att priset är lägre längre fram pekar just på att producenterna tar tillfället i akt att säkra överlevnad ifall priset faller tillbaka snarare än att chansa på stigande priser.

Det innebär att producenterna, commercials, får en nettokort position, vilket alltså inte är något negativt. Tack varje spekulanter som är beredda att ta andra sidan på kontraktet, kan producenten bli av med risken och fokusera på att producera olja så billigt som möjligt för att öka lönsamheten. Spekulanten är professionell när det gäller att hantera risken, producentens expertis ligger i att framställa olja.

Utan spekulanten skulle priserna vara högre, marknaden blir mindre effektiv som ett resultat av att producenterna också måste prisa in risken.

Samma sak gäller för guldpriset där producenter av banken kan bli tvingade att sälja framtida produktion för att få lån. Både banken och gruvbolagen använder derivat och spekulation för att bli av med risken. Ibland framställs detta som att guldpriset var manipulerat av banker och FED.

Men om banken inte ställde detta krav finns risken att priset på guld sjunker under gruvans produktionspris och då finns risken

att lånet inte återbetalas. En sådan risk skulle innebära att banken kräver en högre ränta av producenten som då får en högre produktionskostnad, vilket leder till ett högre pris. Spekulanten, som inte sällan framställs som en girig Gordon Gekko-typ, är alltså snarast en hjälte som hjälper till att sänka priset ut till konsumenten.

Det är vad större spekulanter gör i marknaden som är intressant att veta, statistik som CFTC presenterar. Just nu ligger de lång i guld, de har köpt för uppgång men minskat ned något på positionen samtidigt som priset har backat något.

Producenter har en tendens att ligga på andra sidan spekulanterna, dvs. de ligger blankade om spekulanterna ligger långa. Men det kan alltså förklaras med att de bara minskat risken.

Guld är också ett instrument som används för att minska risken men då i hela finansmarknaden. I tider av oro har guld en tendens att stiga i värde. I dag ser vi en stark dollar och högre toppar på den amerikanska aktiemarknaden, Nasdaq 100 noteras åter vid en ny alla tiders högstanotering.

Samtidigt rapporteras att USA:s president Donald Trump skall träffa Nordkoreas ledare Kum Jong-un i maj. Intresset för guldet är ganska svalt just nu.

***Henrik Hallenborg***

## Svag krona sätter fart på OMXS30

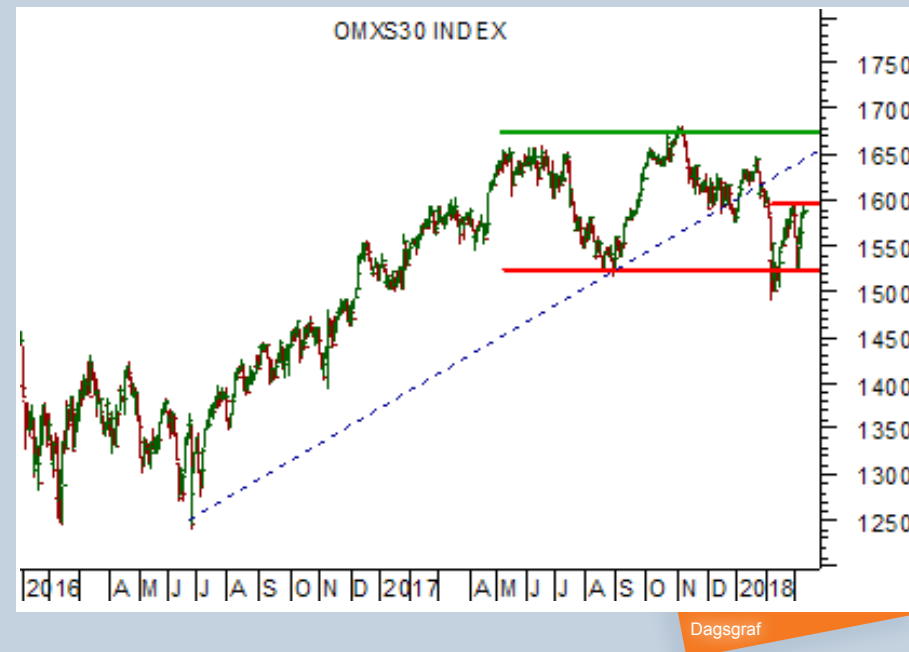
Det svenska OMXS30-indexet är nu nära att ge en kortsiktig köpsignal. Kan vi se noteringar på 1605 går det bra att köpa. Men aktörer på lite längre sikt bör invänta den mer avgörande nivån på 1650, först däröver är det fritt från starka motstånd.

Uppgången vi nu ser är en rekyl mot en långsiktigt fallande trend som skiftar först vid noteringar runt 1650. Den tidigare negativa bilden på 4-6 månader förblir alltså dyster även om vi får en kortsiktig sättupp för köp.

Det är inte någon bra idé att låta en långsiktig blankning bli kortsiktig och återköpa om kursen går över 1605 och ger en signal på några veckors sikt.

Som vi konstaterade i Large Cap Update i onsdags sker återhämtningen i OMXS30 samtidigt som det bär utför för den svenska kronan.

Large Cap Update utkommer varje onsdag, [klicka här för att inte missa nästa nummer!](#)



Charts courtesy of MetaStock

<b>Tillgång:</b>	OMXS30
<b>Slutsats:</b>	Utbrottshandel på kort sikt
<b>1-6 mån:</b>	Neutral
<b>6-12 mån:</b>	Säljzon

**Produktförslag KÖP:**  
MINILONG OMX VT239

**Produktförslag SÄLJ:**  
MINISHRT OMX VT160

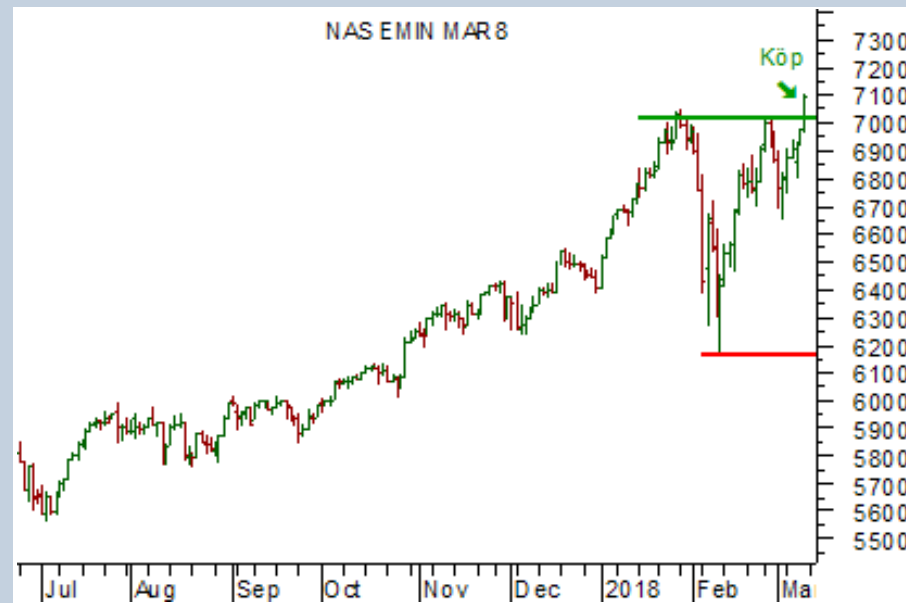
## Nasdaq 100 är ett fynd, köp!

År 2009 noterades Nasdaq 100 runt 1000 indexpunkter. I dag ligger kursen på rekordhöga 7098. I fredags steg indexet upp över tidigare toppar och har därmed återhämtat tidigare ras.

S&P 500 och Dow Jones är med upp men det saknas ännu en högre högsta. Det är Nasdaq 100 som leder denna uppgång och följaktligen är det index vi vill köpa.

Eftersom fredagens kraftiga uppgång tog indexet upp över ett motstånd som testats två gånger tidigare, har vi en sättupp för köp.

Entré kan göras direkt på dagens nivå. Vi har två alternativa stoppar: på kort sikt 6600 medan den som är långsiktig, 6 månader eller mer, kan använda 6100 som nödutgång.



Dagsgraf

<b>Tillgång:</b>	Nasdaq 100
<b>Slutsats:</b>	Köp!
<b>1-6 mån:</b>	Köpzon
<b>6-12 mån:</b>	Köpzon



**Produktförslag KÖP:**  
MINILONG NASD VT53



**Produktförslag SÄLJ:**  
MINISHRT NASD VT57

## Stor potential i guld

Köparna i guldet kämpar på men har problem med moståndet från tidigare toppar. På kort sikt är det säljarna som styr. Stöden från tidigare bottnar är nu avgörande.

Noteringar under \$1310 och vi kan blicka mot ned mot \$1240 sedan \$1210 och därefter \$1150.

Men får vi en högre topp är det \$1900 vi blickar mot och väl där bör vi kunna se \$2000.

Man skall dock inte glömma bort att det finns stor nedsida på guldet och att man därmed inte satsar för stort på att priset kommer att stiga.

Har man inte köpt gör man bäst i att invänta noteringar vid \$1370 och då köpa i omgångar allteftersom kursen stiger. Går kursen över tidigare toppar kan man köpa MINILONG GULD VT15. Medan noteringar under 1310 istället kan mötas med MINISHRT GULD VT92 för blankning.



Dagsgraf

Charts courtesy of MetaStock

<b>Tillgång:</b>	Guld
<b>Slutsats:</b>	Tredje utbrott
<b>1-6 mån:</b>	Köpzon
<b>6-12 mån:</b>	Köpzon

● **Produktförslag KÖP:**  
MINILONG GULD VT15

● **Produktförslag SÄLJ:**  
MINISHRT GULD VT92

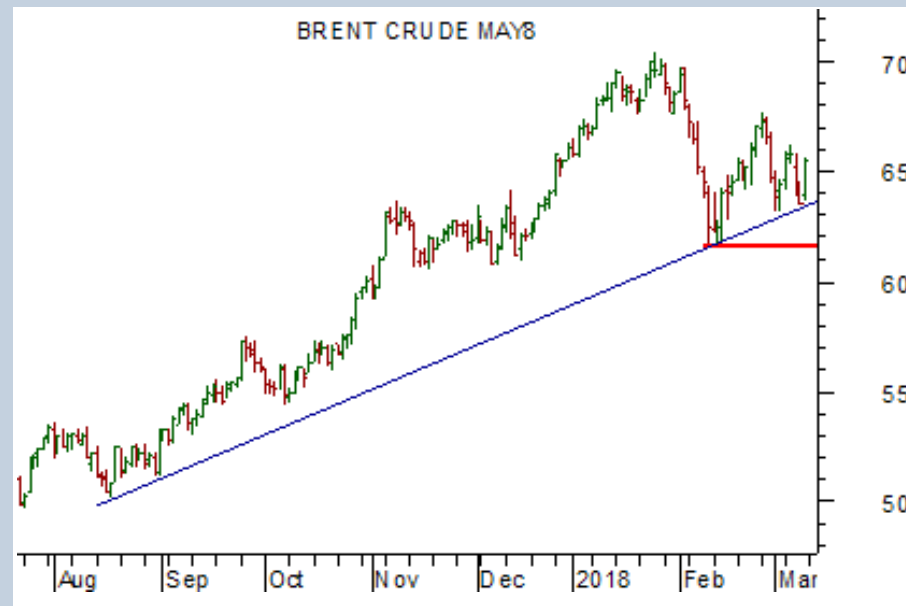
## Tveksamt i brentoljan

I vanliga fall analyserar vi WTI-oljan i VM Update. I dag har vi dock en graf över terminen för brentolja. Vilken av de två oljetyperna man väljer att handla har inte så stor betydelse, då de har en tendens att följa varandra.

Trenden är nu stigande och kursen rekylerar. Köparna har gjort ett försök att återtesta tidigare topp men misslyckats. Noteringar under rekylobotten från februari är därmed negativt.

Men så länge vi inte går under denna (se röd linje i grafen till höger), bör man behålla köpta och ligger man inte lång går det fortfarande bra att köpa direkt på dagens nivå.

Samma resonemang gäller för WTI-olja.



Charts courtesy of MetaStock

Dagsgraf

<b>Tillgång:</b>	Brentolja
<b>Slutsats:</b>	Köp!
<b>1-6 mån:</b>	Köpzon
<b>6-12 mån:</b>	Köpzon

**Produktförslag KÖP:**  
MINILONG OLJA VT86

**Produktförslag SÄLJ:**  
MINISHRT OLJA VON10



## Köp dollar mot kronan!

Under veckan som gick blev USD/SEK "Veckans Trejd" eftersom den tekniska bilden är mer intressant än på länge.

På lång sikt är trenden fortfarande negativ, vilket innebär att ett köp görs i början av en möjlig trend där den potentiella vinsten är stor. Men det betyder också något högre risk att ha fel (än om man hade tagit positionen med den långsiktiga trenden).

Det som intresserar oss är en högre topp på kort sikt samt att nedgången i januari inte var lika kraftig som till septemberbotten. Köparna visade också styrka mot slutet av förra året när dagstrenden skiftade till positiv.

Ett köp av USD/SEK kan göras direkt på dagens nivå. Om trenden sedan skiftar på lång sikt kan man öka vid 8,50 kr. Detta är en affär som också kan fungera som en "hedge" mot en försvagad krona. Ett köp kan göras av MINILONG USDSEK VT35 som stiger om kronan sjunker mot dollarn.



Charts courtesy of MetaStock

<b>Tillgång:</b>	USD/SEK
<b>Slutsats:</b>	Köp!
<b>1-6 mån:</b>	Neutral
<b>6-12 mån:</b>	Säljzon



**Produktförslag KÖP:**  
MINILONG USDSEK VT35



**Produktförslag SÄLJ:**  
MINISHRT USDSEK VT27



## Ryanair fast i en räjong

Sedan mitten av förra sommaren, snart ett år, har Ryanair konsoliderat. Aktien rör sig sidledes utan trend och då vi har tydliga tekniska nivåer har vi också ett intressant utgångsläge att trejda.

Om tidigare toppar passerar bekräftas trenden som positiv efter en lång konsolidering. Det ger oss en sättupp för köp. Motståndet är få och svaga över tidigare toppar, grön linje i grafen till höger.

Skulle vi få en lägre botten, röd linje, gäller istället blankning.

Så länge kursen konsoliderar inom denna räjong, bör man avvakta.



Charts courtesy of MetaStock

<b>Tillgång:</b>	Ryanair
<b>Slutsats:</b>	Entré på urbrott
<b>1-6 mån:</b>	Neutral
<b>6-12 mån:</b>	Neutral

● **Produktförslag KÖP:**  
CFD:er se längre ned

● **Produktförslag SÄLJ:**  
CFD:er se längre ned

## SAS blir nog billigare

Medan Ryanair testar motstånd och uppvisar styrka trendar svenska SAS ned med lägre lägsta.

Just nu ser vi en rekyl upp mot trenden, vilket bjuder in trendföljare att blanka.

Ett köp blir aktullet först när intresset för att köpa aktien är så stort att köparna tvingas betala ett högre pris ju längre de väntar, dvs. när vi har en stigande trend.

Nu är det istället troligt att man kan köpa billigare om man bara väntar lite till.



<b>Tillgång:</b>	SAS
<b>Slutsats:</b>	Blanka
<b>1-6 mån:</b>	Säljzon
<b>6-12 mån:</b>	Säljzon



**Produktförslag KÖP:**  
CFD:er se längre ned



**Produktförslag SÄLJ:**  
CFD:er se längre ned

## Rekommenderade CFD-aktörer

Tack till våra sponsorer, som är med och möjliggör Börstjänarens till stora delar kostnadsfria verksamhet för alla börsintresserade!

Du kan bidra till Börstjänaren genom att ta del av våra sponsorer och samarbetspartners utbud. ■



### AvaTrade

AvaTrade är en världsledande nätmäklare som erbjuder handel med mer än 200 Forex- och CFD-instrument, inklusive aktier, index, råvaror, obligationer & ETF:er.

Med över 200 000 registrerade kunder från fler än 12 länder, är AvaTrade en verkligt global mäklare. ■

Bli kund hos Ava Trade här!



### CMC Markets

CMC Markets grundades 1989 i London av Peter Cruddas och är idag en av världens största CFD-aktörer. Företaget finns i 15 länder och är noterat på Londonbörsen. Det svenska kontoret öppnade i Stockholm 2007.

CMC Markets erbjuder fler än 10 000 produkter via CFD:er i aktier, ETF:er, index, råvaror, valuta och räntepapper. Utöver den prisbelönta webbaserade handelsplattformen har du tillgång till appar för mobiltelefon och tablet. ■

Bli kund hos CMC Markets här!

## Ansvarsfriskrivning

Morningbriefing Börstjänaren AB fransäger sig allt ansvar för direkt eller indirekt förlust eller skada av vad slag det vara må, som grundar sig på användandet av information från Börstjänarens webbplats eller nyhetsbrev.

Informationen på Börstjänaren och Världsmarknaden Update tar inte hänsyn till någon specifik mottagares särskilda investeringsmål, ekonomiska situation eller behov.

Informationen är inte att betrakta som en personlig rekommendation eller ett investeringsråd. Varje investeringsbeslut fattas självständigt av användaren och på dennes eget ansvar.

Investeringar i finansiella instrument är förknippade med risk och en investering kan både öka och minska i värde eller komma att bli värdelös. Historisk avkastning är ingen garanti för framtida avkastning.



### Henry Boy

- Aktiva affärsförslag varje vecka



### Börstjänarens Orakelbrev

- Göran Högbergs krönikor i realtid



### BT Multi Portfölj

- Full Insyn



### Hallenborg Daytrading ComBo

- En komplett utbildning i dagshandel




### Lär dig handla CFD

- En DVD-kurs om hävstångshandel



### Metastock End of Day

- Världens vassaste chartprogram



### Metastock och XENITH

- Nyheter och analyser



### Metastock Add On

- Börstjänarens strategier i Metastock

# VM-UPDATE

Du vet väl att du kan följa Börstjänaren i realtid på Twitter!

Sponsrad av Vontobel

Vontobel

