

Ett kostnadsfritt marknadsbrev från Börstjänaren

VM-UPDATE



Råvaror

Valutor

Index

Världsmarknaden

Large Cap

Mid Cap

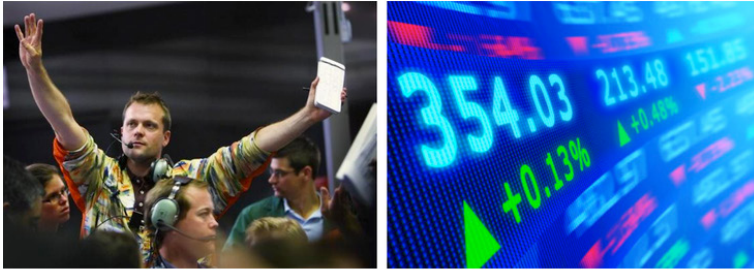
Small Cap

USA-Aktier

Du vet väl att du kan följa Börstjänaren i realtid på Twitter!

Sponsrad av Vontobel

Vontobel



Trading Wizard 9

– start 6:a mars 2018

Börstjänarens populära grundkurs i teknisk trejdning för dig som vill knäcka koden till framgångsrik börshandel – och är beredd att jobba hårt – hålls nu för nionde gången. Delta kostnadsfritt med sponsring!

BT Trading Wizard – vägen till mästerskap i börshandel

Vill du kunna avläsa vilka möjligheter och utsikter en aktie har, endast med hjälp av dess kursgraf? Vill du lära dig att på egen hand identifiera affärer i aktier, råvaror, valutor och index, som har goda förutsättningar att bli framgångsrika, och samtidigt lära dig känna igen tidiga varningstecken som talar om när du skall hålla dig utanför marknaden?

Vill du få verktygen och kunskapen för att kunna hantera din egen aktieportfölj och dina egna investeringar framgångsrikt?

Är du beredd att studera och arbeta hårt för att uppnå dina mål.

Då är Börstjänarens klassiska börsutbildning BT Trading Wizard någonting för dig.



Trumptwitter får börsen att kränga

Donald Trump planerar att höja skatten på stål och aluminium, vilket kan elda på de flesta marknader.

Priset på råolja föll kraftigt förra veckan. Det handlar om en nedgång från ett misslyckat försök att ta ut tidigare topp, vilket blir negativt om rekylbotten, någor över \$55 (WTI-olja), passeras. En starkare dollar har hjälpt till att få oljan på fall.

I rekylen ned får vi negativa nyheter, som t ex. dystrare utsikter för Kina som förra året tog över förstaplatsen från USA som största nettoimportören i världen. USA har ökat sin produktion av olja mycket tack vare skiffeoljan.

Veckans lagerstatistik visade att de åter ökade, denna gång med 3 miljoner fat, vilket var mer än väntat men ändå relativt lite i förhållande till den långsiktiga trenden, som varit fallande sedan ett år tillbaka. OPEC:s minskade produktion, som till stor del beror på lägre utbud från Venezuela, är positivt för priset på sikt.

En starkare dollar kan ha satt press på guldet som fallit tillbaka något de senaste dagarna. Korrelationen behöver dock inte vara den att guldet endast kan stiga om dollarn faller, det finns perioder där både dollarn och guldet trendar upp samtidigt.

Men när Donald Trump började twittra om höjda importskatter på stål och aluminium blev det fart, inte bara på guldet som steg kraftigt, utan även aktiemarknaden och dollarn. Här har vi också en korrelation som inte behöver fortsätta i evigheter; aktiemarknaden har tidigare stigit när dollarn tappat men nu har vi sett att Mr. Trump kan få båda att rasa samtidigt.

Eventuella importskatter på stål och aluminium är negativt för USA:s fordonsindustri, som kan tvingas betala ett högre pris. Bolag som General Motors och Ford faller fritt. General Motors har på kort tid gått från \$46 ned till ca \$37.

Importskatter är dock inte negativt bara för den amerikanska bilindustrin, det kan skapa ett handelskrig där andra länder också börjar reglera importen med skatter. Högre skatter och försvårad handel mellan länder är knappast något som kan få S&P 500 att återta det tidigare mönstret med nya alla tiders högstanoteringar var och varannan dag.

Skatterna som Donald Trump föreslagit är hela 25 procent på stål och 10 procent på aluminium, siffror i betydande storlek med tanke på att USA importerar 90 procent av aluminiumkonsumtionen och är världens största köpare av stål.

Möjligen är detta startskottet för ökad volatilitet i råvarumarknaden där vi så länge sett stabila priser utan starka långsiktiga trender. Det är troligt att priserna kommer att både stiga och falla kraftigt i samband med olika hot om nya skatter. Det är inte som i Ryssland där det är känt att exportskatterna stiger om det inhemska utbudet minskar eller om skördarna blir för stora så att staten kan plocka hem en liten bonus utan att riskera en kris.

Om det är Trump, kyla i Europa eller ofördelaktiga väderförhållanden i USA som satt fart på spannmålspriserna återstår att se. Den bästa förklaringen kommer först efteråt, när den är självklar. För oss som tekniska handlare med ett öga på spekulanternas position, är förklaringen mycket enklare.

Priset på spannmål har den senaste veckan varit utsatt för "short covering". Det innebär att uppgången kan förklaras med att hedgefonder för bara några veckor sedan lågt tungt i blankade

positioner men nu när priserna stiger, har de tvingats göra exit och återköpa. Dessa köp har satt fart på priserna. Nu befinner sig spannmål i ett avgörande läge. För om det inte finns någon fundamental underliggande orsak till ett högre pris, är det troligt att kurserna faller tillbaka lika kraftigt och att vi då åter sett en "short squeeze" som är så vanligt i råvarumarknaden.

Det är helt enkelt en rörelse där stoppar tas ut på korta positioner. Samma sak sker även i en stigande trend: kraftigt fallande kurser där stoppar tas ut och där priset sedan återgår till sin tidigare trend med endast de mest välinformerade aktörerna ombord.

De välinformerade aktörerna i spannmål är nu lantbrukarna som först ser hur köldknäppen i Europa påverkade vintervetet. De sitter med "inside information" som de helt lagligt kan använda sig av, vilket bidrar till att bilda en effektiv marknad. Deras köp och sälj sker oftast inte i syfte att spekulera i priset, mer troligt handlar det om att skydda verksamheten från prisförändringar.

Sedan tidigare är det känt att produktionen av "soft wheat" i Europa beräknas sjunka med 1,1% pga. att utsädesarealen minskat med 1,7%. För majs räknar man med en ökning på 1,6% av landarealen men också att produktionen kommer att minska med 2%.

I USA har man länge förväntat sig ett högre utbud av vete pga. ökade landarealer men nu när priserna rusat får vi veta att torka kan komma att minska utbudet rejält.

Henrik Hallenborg

Fritt fall att vänta i OMXS30

OMXS30 har vänt ned från en lägre topp och ur ett tekniskt perspektiv är det riktigt illa för det visar att köparna i den senaste vågen upp var svagare än tidigare.

I onsdagens Large Cap Update (som VM Update fast med svenska marknader, läs den här!) tog vi upp att indexet kunde blankas på rekylen upp. Nu ser vi ett försök till återtest av tidigare botten.

Skulle OMXS30 trilla under det viktiga stödet vid tidigare botten är det fritt fall att vänta, ända ned till 1250.

Miss inte nästa nummer av Large Cap Update som kommer ut på onsdag med en uppdatering av OMXS30 och svenska aktier, [teckna ett abonnemang här!](#)

En blankning kan göras genom att köpa MINISHRT OMX VT160 som stiger i värde om indexet faller.



Dagsgraf

Charts courtesy of MetaStock

Tillgång:	OMXS30
Slutsats:	Blanka på 4-6 månaders sikt
1-6 mån:	Säljzon
6-12 mån:	Säljzon

Produktförslag KÖP:
MINILONG OMX VT377

Produktförslag SÄLJ:
MINISHRT OMX VT160

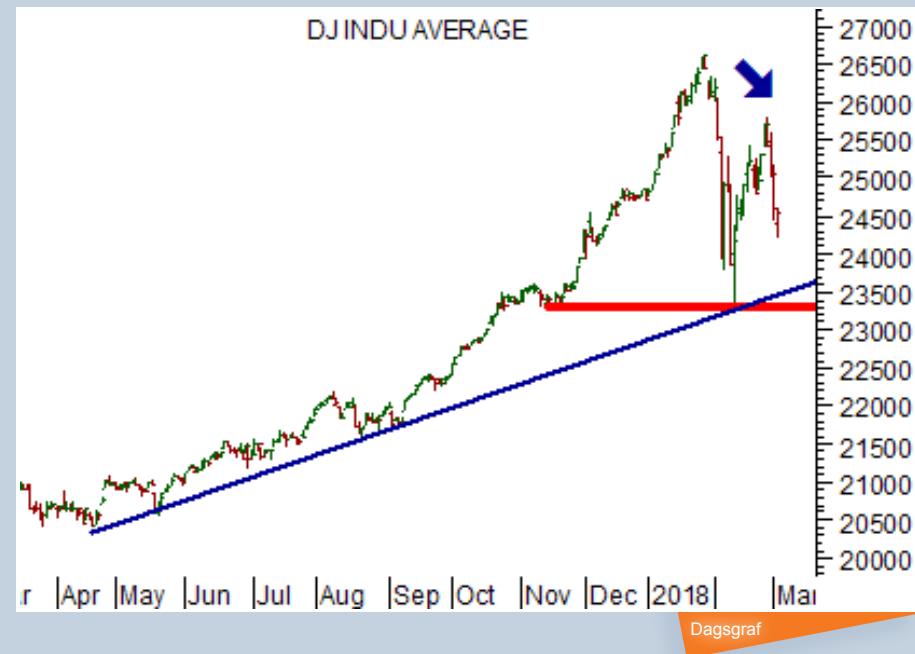
Avgörande denna vecka i Dow Jones

En graf över Dow Jones ser ut som graferna för S&P 500 och Nasdaq 100, de tre indexen rör sig nu i tandem.

Efter misslyckade försök att nå högre toppar i den tidigare stigande trenden har indexen vänt ned i försök till att återtesta tidigare bottnar. Denna vecka blir spännande eftersom vi kan få ett avgörande, ett trendsättande utbrott upp eller ned.

Om tidigare toppar (de lägre rekylltopparna) passeras visar köparna nämligen att de har övertaget igen, och då kan man åter fokusera på köp. Men om bottnarna från rasen i januari passerar, och bekräfta trenden som negativ, kan det vara startskottet för en bear-marknad under 2018. Vid ett utbrott ned vill vi ligga kort, blankade.

Så länge kursen rör sig under tidigare topp men över botten, är det svårt att med bestämdhet avgöra om fokus i en portfölj bör ligga på köpta eller blankade positioner. [Till BT Multi-portföljerna både köper och säljer vi just nu.](#)



Charts courtesy of MetaStock

Tillgång:	Dow Jones
Slutsats:	Trejda utbrott på kort sikt
1-6 mån:	Neutral
6-12 mån:	Neutral



Produktförslag KÖP:
MINILONG DJIA VT24



Produktförslag SÄLJ:
MINISHRT DJIA VT36

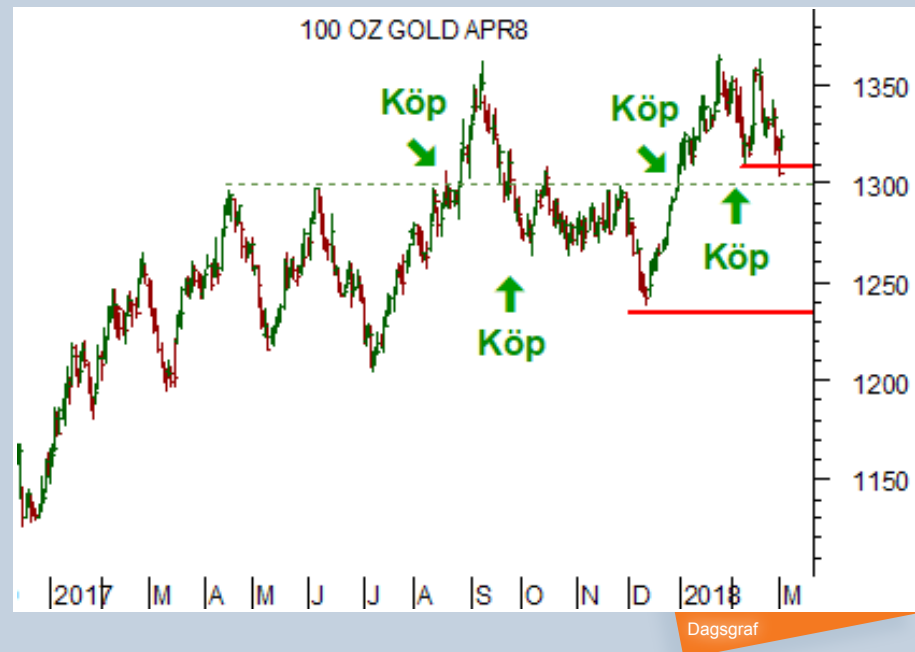
Segt gummiband i guld

Guldet fortsätter att kämpa med motståndet från topparna de senaste åren. Det är inte exakt linje utan snarare som ett gummiband som ligger någonstans vid januaritoppen.

På kort sikt är det negativt om kursen går under tidigare botten, det finns dock gott om stöd inunder som kan fånga upp ett utbrott ned. Efter torsdagens spik har vi en trevlig sättupp på kort sikt. Lär mer om det i fredagens morgonmöte: "[Spik i guld](#)"

På lång sikt blir guld negativt först om decemberbotten passeras. Möjligheten finns att guld går mot \$1000, så det gäller att stoppa fölusten om priset vändet ned.

Så länge den tekniska bilden är positiv, fortsätter vi att sikta på \$2000 eller högre. Nästa sättupp för köp kommer om januarihögsta passeras, då gäller starkt köp.



Tillgång:	Guld
Slutsats:	Köp ev. utbrott
1-6 mån:	Köpzon
6-12 mån:	Köpzon

● **Produktförslag KÖP:**
MINILONG GULD VT15

● **Produktförslag SÄLJ:**
MINISHRT GULD VT92

Köpare misslyckas i olja

Oljan har vänt ned från ett misslyckat försök att ta ut tidigare topp. Om tidigare rekylbotten nu passeras, skiftar den tekniska trenden från positiv till negativ.

Noteringar runt \$55 i WT-oljan får oss alltså att bli negativa. Men det finns inget skäl till oro i dag, först om tidigare botten passerar bekräftas den negativa trenden och till den dagen bör man behålla köpta positioner.

Vi siktar fortfarande på \$100 för oljan så länge vi inte får en lägre lägsta.

Varje reky ned har en tendens att se ut som om den kommer från en toppformation, varför det är viktigt att invänta bekräftelse före exit.



Tillgång:	WTI-olja
Slutsats:	Behåll köpta
1-6 mån:	Köpzon
6-12 mån:	Köpzon

● **Produktförslag KÖP:**
MINILONG WTI VT79

● **Produktförslag SÄLJ:**
MINISHRT WTI VON13

Upplagt för fritt fall i DAX

Att äga köpta positioner i tyska DAX-indexet ser inte så roligt ut. Detta är en marknad för blankade positioner med den fallande dagstrenden.

Noteringar under tidigare bottenar innebär entré ned i ett stödlöst område.

Får vi se indexet vid en lägre lägsta är det upplagt för fritt fall och en ny panikvåg ned och därför är det inte läge att köpa billigt vid stödet från tidigare bottenar.

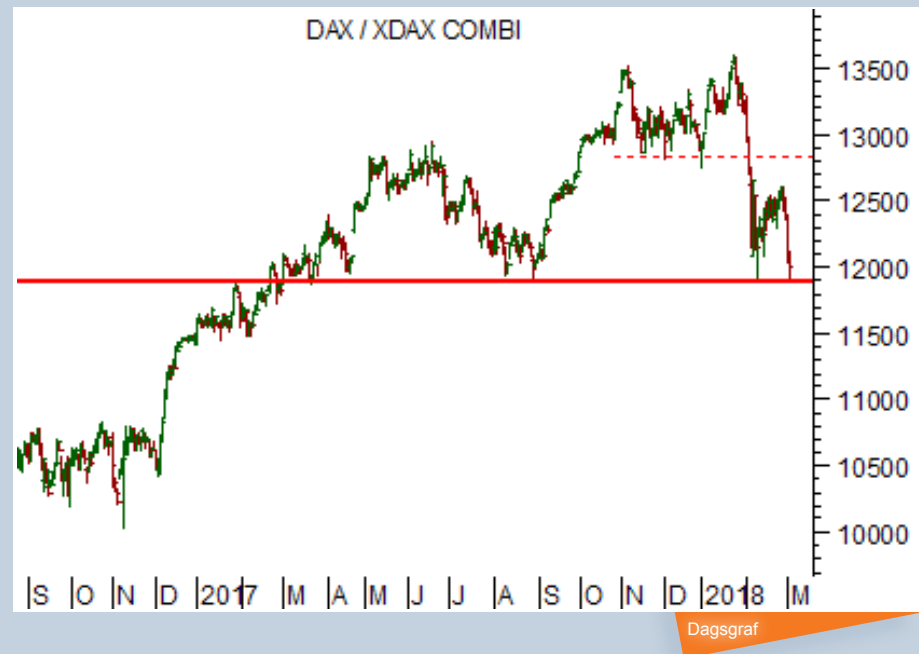
Ett köp mot dagstrenden kan och bör tajmas i en intradaygraf.

Just nu är Börstjänarens Jubileumspaket är tillbaka: 1995 kr:

1x Svensk portfölj

1x USA portfölj

1x Henry Boy – utvalda affärsförslag varje vecka



Tillgång:	DAX
Slutsats:	Behåll blankade
1-6 mån:	Säljzon
6-12 mån:	Säljzon

● **Produktförslag KÖP:**
MINILONG DAX VT107

● **Produktförslag SÄLJ:**
MINISHRT DAX VT229

EuroStoxx50 faller fritt

EuroStoxx50 med 50 större europeiska bolag har gått under tidigare bottenar och faller nu fritt i ett stödlöst område.

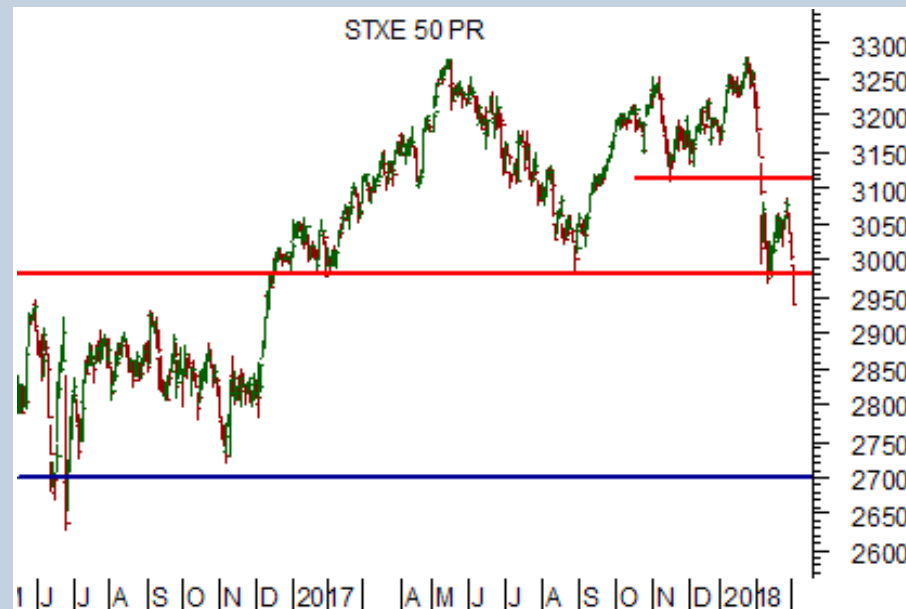
Det ser inte bra ut såvida man inte ligger kort med den fallande dagstrenden.

Vi kan förvänta oss en nedgång till nästa stöd, dvs. bottenarna i slutet av år 2016.

Eventuella uppgångar i EuroStoxx50 bör nu inte ses som att faran är över, de erbjuder istället trendföljare att blanka med trenden.

Köp blir aktuellt först om förra årets toppnoteringar passeras, eller om vi kan få någon typ av bottenformation vid dagens nivåer.

I dag har vi dock inga tecken på det.



Dagsgraf

Charts courtesy of MetaStock

Tillgång:	EuroStoxx50
Slutsats:	Sälj rekyler upp
1-6 mån:	Säljzon
6-12 mån:	Säljzon

● **Produktförslag KÖP:**
CFD:er se längre ned

● **Produktförslag SÄLJ:**
CFD:er se längre ned

Trevligt utgångsläge i Nordea

Det ser riktigt dystert ut för svenska banker som ringlar ned i fallande trender. Rekyler upp kan säljas blankt.

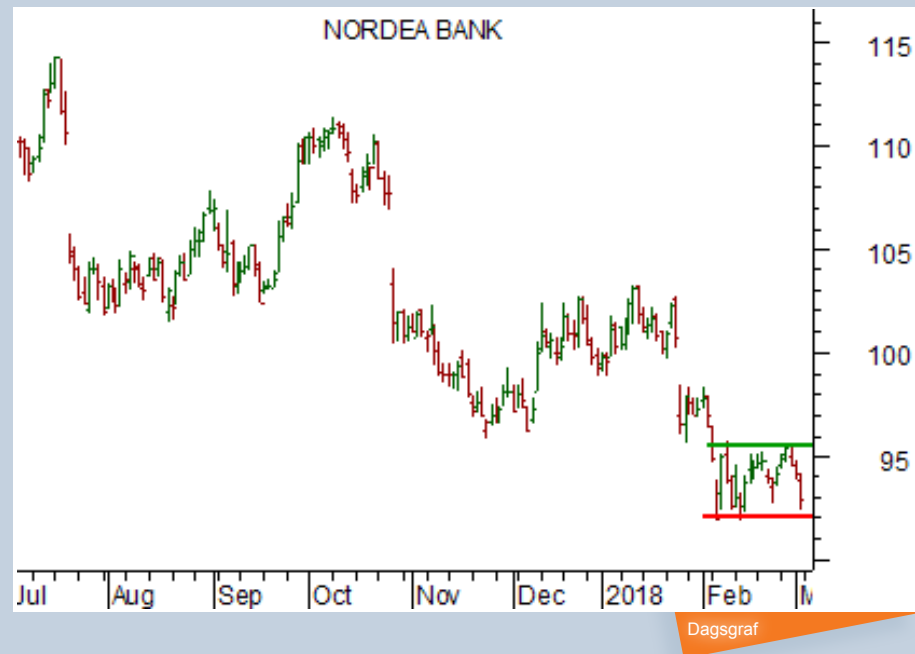
Nordea har de senaste veckorna konsoliderat i en liten flagga som är väl värd att trejda på kort sikt.

Köp kan göras om kursen bryter upp över den gröna linjen i grafen till höger.

En blankning går bra att göra om vi får en ny botten, röd linje.

Blankningar är mer intressanta än köp, eftersom stöden inunder är få och svaga.

Miss inte BT-at-Large på onsdag; analyser på de mest intressanta svenska bolagen, [klicka här!](#)



Charts courtesy of MetaStock

Tillgång:	Nordea
Slutsats:	Trejda utbrott
1-6 mån:	Säljzon
6-12 mån:	Säljzon

Produktförslag KÖP:
MINILONG NORDEA VT42

Produktförslag SÄLJ:
MINISHRT NORDEA VT49

Rekommenderade CFD-aktörer

Tack till våra sponsorer, som är med och möjliggör Börstjänarens till stora delar kostnadsfria verksamhet för alla börsintresserade!

Du kan bidra till Börstjänaren genom att ta del av våra sponserers och samarbetspartners utbud. ■



AvaTrade

AvaTrade är en världsledande nätmäklare som erbjuder handel med mer än 200 Forex- och CFD-instrument, inklusive aktier, index, råvaror, obligationer & ETF:er.

Med över 200 000 registrerade kunder från fler än 12 länder, är AvaTrade en verkligt global mäklare. ■

Bli kund hos Ava Trade här!



CMC Markets

CMC Markets grundades 1989 i London av Peter Cruddas och är idag en av världens största CFD-aktörer. Företaget finns i 15 länder och är noterat på Londonbörsen. Det svenska kontoret öppnade i Stockholm 2007.

CMC Markets erbjuder fler än 10 000 produkter via CFD:er i aktier, ETF:er, index, råvaror, valuta och räntepapper. Utöver den prisbelönta webbaserade handelsplattformen har du tillgång till appar för mobiltelefon och tablet. ■

Bli kund hos CMC Markets här!

Ansvarsfriskrivning

Morningbriefing Börstjänaren AB fransäger sig allt ansvar för direkt eller indirekt förlust eller skada av vad slag det vara må, som grundar sig på användandet av information från Börstjänarens webbplats eller nyhetsbrev.

Informationen på Börstjänaren och Världsmarknaden Update tar inte hänsyn till någon specifik mottagares särskilda investeringsmål, ekonomiska situation eller behov.

Informationen är inte att betrakta som en personlig rekommendation eller ett investeringsråd. Varje investeringsbeslut fattas självständigt av användaren och på dennes eget ansvar.

Investeringar i finansiella instrument är förknippade med risk och en investering kan både öka och minska i värde eller komma att bli värdelös. Historisk avkastning är ingen garanti för framtida avkastning.



Välkommen till BT-SHOP!



Henry Boy

– Aktiva affärsförslag varje vecka



Börstjänarens Orakelbrev

– Göran Högbergs krönikor i realtid



BT Multi Portfölj

– Full Insyn



Hallenborg Daytrading ComBo

– En komplett utbildning i dagshandel




Lär dig handla CFD

– En DVD-kurs om hävstångshandel



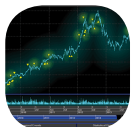
Metastock End of Day

– Världens vassaste chartprogram



Metastock och XENITH

– Nyheter och analyser



Metastock Add On

– Börstjänarens strategier i Metastock

VM-UPDATE

Du vet väl att du kan följa Börstjänaren i realtid på Twitter!

Sponsrad av Vontobel

Vontobel



