

Ett kostnadsfritt marknadsbrev från Börstjänaren

# VM-UPDATE



Råvaror

Valutor

Index

Världsmarknaden

Large Cap

Mid Cap

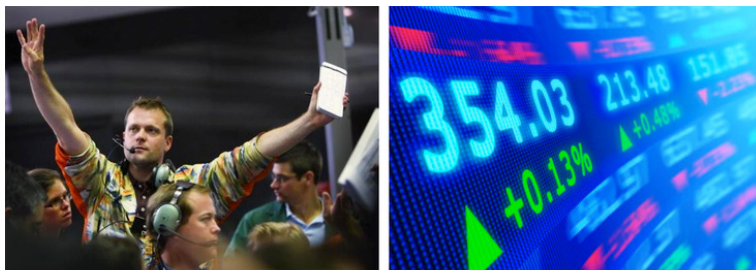
Small Cap

USA-Aktier

*Du vet väl att du kan följa Börstjänaren i realtid på Twitter!*

Sponsrad av Vontobel

**Vontobel**



# Trading Wizard 9

## – start 6:a mars 2018

*Börstjänarens populära grundkurs i teknisk trejdning för dig som vill knäcka koden till framgångsrik börshandel – och är beredd att jobba hårt – hålls nu för nionde gången. Delta kostnadsfritt med sponsring!*

### *BT Trading Wizard – vägen till mästerskap i börshandel*

*Vill du kunna avläsa vilka möjligheter och utsikter en aktie har, endast med hjälp av dess kursgraf? Vill du lära dig att på egen hand identifiera affärer i aktier, råvaror, valutor och index, som har goda förutsättningar att bli framgångsrika, och samtidigt lära dig känna igen tidiga varningstecken som talar om när du skall hålla dig utanför marknaden?*

*Vill du få verktygen och kunskapen för att kunna hantera din egen aktieportfölj och dina egna investeringar framgångsrikt?*

*Är du beredd att studera och arbeta hårt för att uppnå dina mål.*

*Då är Börstjänarens klassiska börsutbildning BT Trading Wizard någonting för dig.*



## Stillsamma trendskiften är de bästa

Spekulanterna har sålt silver men ligger kvar i guld. Samtidigt köper de spannmål, som sakta tickar upp i pris.

**Köparna** har sakta hittat tillbaka till aktieindexen men också till spannmål som tagit ett kliv upp. Majs, vete och sojabönor har skiftat dagstrenden till positiv efter en längre period med sidledes rörelser. Det vi ser kan vara början på en lång och stabil trend där spannmål blir dyrare.

Nu, efter en våg upp, kommer helt plötsligt statistik som är positiv. För någon månad sedan var det mesta dystert, det var svårt att se varför spannmål skulle stiga.

Under veckan som gick publicerade US Department of Agriculture estimat för plantagen i USA. Både sojabönor och majs uppskattas till 90 miljoner acres var. För majs låg förväntningarna högre, vilket innebär att produktionen alltså kan komma att bli mindre än man räknat med. (Sedan kommer ju så klart framtida väder och vind att spela en viktig roll.)

För vete är estimaten en ökning från 46 miljoner till 46.5 miljoner acres.

Den senaste statistiken från CFTC visar att större spekulanter och hedgefonder skiftat sina nettokorta positioner och gått lång. De har gått från -250 000 (nettoblankade) kontrakt till +43 000 kontrakt på bara några veckor, i takt med att priset på majs trendat upp. Större aktörer har en tendens att följa trenden.

I vete ligger större aktörer kvar med blankade positioner. Positionen har dock minskat från -166 000 kontrakt till -83 500 kontrakt. Det visar att de alltså köper vete med den nya trenden. Att de ännu inte ligger långa säger oss att det fortfarande finns köpare kvar till trenden.

Prisökningarna i majs och vete sker lugnt och sansat. Vi har tidigare varnat för explosiva rörelser men kursen rör sig istället sakta men säkert upp dag för dag. Ett sådant mönster sägs vara knutet till en stadigt ökande efterfrågan. Det är alltså mer önskvärt att kursen stiger under tio dagar istället för att göra resan på ett par dagar. Ytterligare ett tecken som talar för att spannmål kan ha bottnat och stå inför en lite mer långvarig och stabil trend upp.

Volatiliteten ligger nu i sojaböner som rusat upp kraftigt. Här ser vi också snabba skiften i spekulanternas positioner. I mitten av januari låg de nettoblankade med -137 000 kontrakt. Nu har de köpt nästan 66 000 kontrakt, en mycket snabb ändring. Samtidigt rusar antalet öppna kontrakt i sojaböner. I slutet av oktober förra året var det 760 000 öppna kontrakt, nu är det över 1 000 000 kontrakt. Kurvan går spikrakt upp.

Det innebär att fler blir involverade. Ökad "Open Interest" är inte relaterat till toppar och bottnar (dvs trendskiten), utan snarare tvärt om. Så länge antalet öppna kontrakt ökar kan man förvänta sig en fortsättning av trenden; fler vinnare och förlorare kommer in i marknaden.

Det är förlorare som ligger kort på fel sida och kan tvingas trycka på köpknappen efter "margin call" högre upp i trenden. Samtidigt får köparna mer pengar på sin depå och har råd att öka på sina vinnande positioner.

I majs och vete ser vi också en ökning av antalet öppna kontrakt. Trenderna är stabila, det enda som oroar är att nyhetsrapporteringen också blivit positiv; marknaden brukar sällan följa vare sig logiken eller nyhetsflödet. Först brukar priset röra sig sedan kommer förklaringen.

I tidigare krönikor har vi tagit upp kakao som en intressant marknad. Priset fortsätter att avancera, nu också stöd med spekulanterna, som gått från en rekordstor nettoblankad position till en nettoköpt. I oktober förra året låg de med -44 000 kontrakt, i dag har de +17 000 kontrakt. För att vara kakao är det en enorm rörelse.

I guld har större aktörer haft en relativt stor nettoköpt position en längre tid. Men priset har haft svårt att lyfta. När större aktörer tar position brukar det finnas en trend som de följer, en stark stabil underliggande trend. I spannmål och kakao har denna länge varit negativ, vilket förklarar att de byggt upp enorma positioner.

Guldet har således knappt rört sig men likväl visar statistiken att välinformerade aktörer sitter på stora positioner. I silver har välinformerade aktörer gått kort, blankat för nedgång. Positionen är dock så liten att den får räknas som neutral.

***Henrik Hallenborg***

## OMXS30 i stigande och fallande trend

Det svenska OMXS30-indexet fortsätter sin rekyll upp mot den fallande dagstrenden. På kort sikt, i en intradaygraf, är trenden positiv.

I Börstjänarens morgonmöten har vi tagit upp att man på kort sikt, några veckor, bör ha köp. Men på 4-6 månaders sikt gäller exit på köpta eller blankning.

Eftersom det är början på en trend, är läget osäkert. Man bör inte gå all-in, dvs. satsa allt på att vi står inför en nedgång. Till BT Multi-portföljerna fyller vi på med både köpta och blankade positioner.

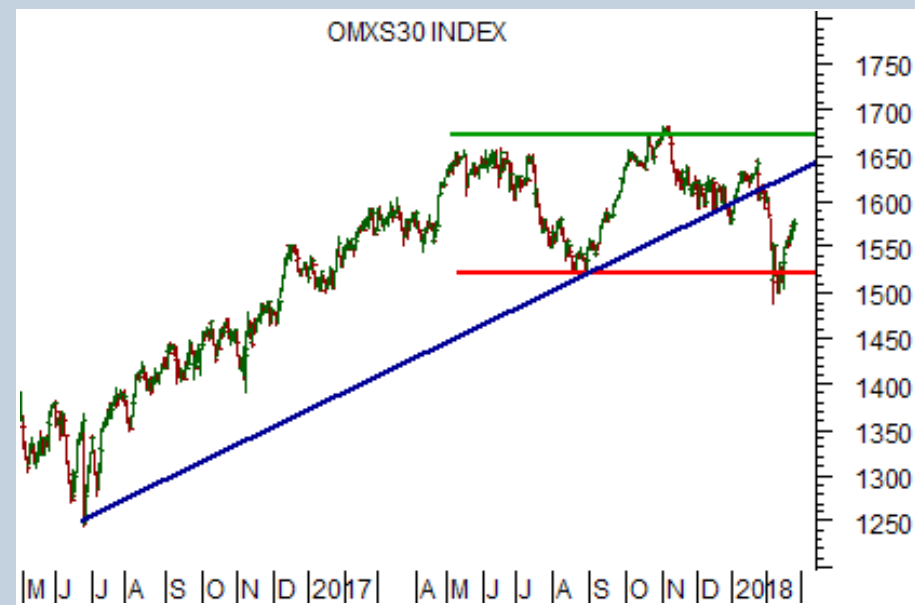
Vi kan omöjligen lista ut åt vilket håll marknaden kommer att gå men blir det ned har vi blankningar som kommer att gå bra. Fortsätter det upp stänger vi blankningarna med små förluster och behåller de köpta.

Just nu är Börstjänarens Jubileumspaket är tillbaka: 1995 kr:

1x Svensk portfölj

1x USA portfölj

1x Henry Boy – utvalda affärsförslag varje vecka



Dagsgraf

<b>Tillgång:</b>	OMXS30
<b>Slutsats:</b>	Blanka på 4-6 månaders sikt
<b>1-6 mån:</b>	Säljzon
<b>6-12 mån:</b>	Säljzon



**Produktförslag KÖP:**  
MINILONG OMX VT239



**Produktförslag SÄLJ:**  
MINISHRT OMX VT160

## S&P 500 i återtest

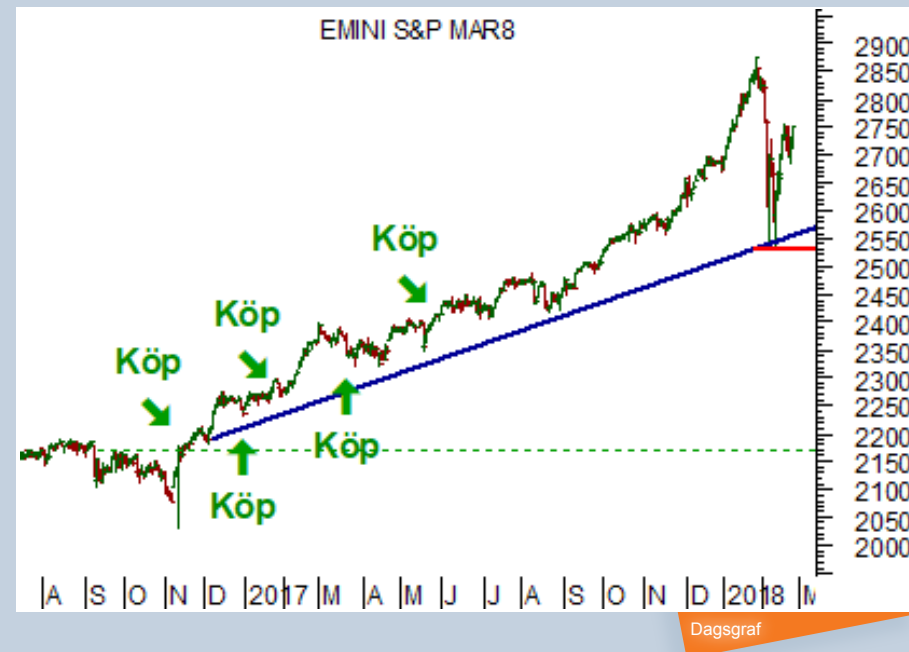
Efter en träff av den stigande trendlinjen, som visar på en normal rekylnivå, har det amerikanska aktieindexet S&P 500 åter vänt upp.

Det tekniska läget är försök till återtest av tidigare topp i en stigande trend. Skulle kursen nu åter vända ned, skiftar dags-trenden via en lägre lägsta, då bör man helt fokusera på blankningar.

I dag är det både köp och sälj som gäller. Många bolag har redan skiftat trenden till fallande.

Till den amerikanska BT Multi-portföljen tar vi just nu in både köp och blankningar.

Just nu pangpris på Börstjänarens Jubileumspaket: 1995 kr!



Charts courtesy of MetaStock

<b>Tillgång:</b>	S&P 500
<b>Slutsats:</b>	Avvakta
<b>1-6 mån:</b>	Köpzon
<b>6-12 mån:</b>	Köpzon



**Produktförslag KÖP:**  
MINILONG SPX VT35



**Produktförslag SÄLJ:**  
MINISHRT SPX VT28

## Avgörande i guld

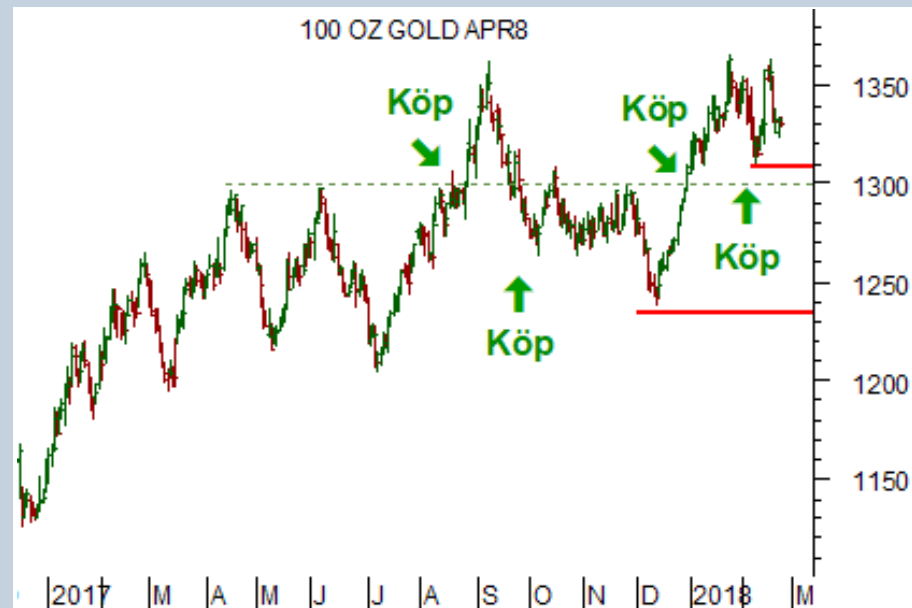
Guldet har nu rört sig nedåt utan att notera en högre topp. Det innebär att vi denna vecka kan få ett avgörande.

Passeras tidigare toppar gäller starkt köp, eftersom ett avgörande motstånd då bryts. Men om säljarna tar kursen under rekylbotten för någon vecka sedan, skiftar istället den kortsiktiga trenden till negativ. Då gäller blankning på kort sikt och exit på köpta.

Men är man inne i guld på lång sikt, 6 månader eller mer, kan det vara lite tidigt att flytta upp nödutgången, som i detta fall bör ligga något under botten från december förra året.

På tisdag kväll kl 20:00 är det åter dags för ett guldevenemang på Börstjänaren, läs mer här:

["Why pursue anything less than gold?"](#)



Dagsgraf

Charts courtesy of MetaStock

<b>Tillgång:</b>	Guld
<b>Slutsats:</b>	Trejda utbrott
<b>1-6 mån:</b>	Köpzon
<b>6-12 mån:</b>	Köpzon

● **Produktförslag KÖP:**  
MINILONG GULD VT15

● **Produktförslag SÄLJ:**  
MINISHRT GULD VT92

## Köparstyrd olja

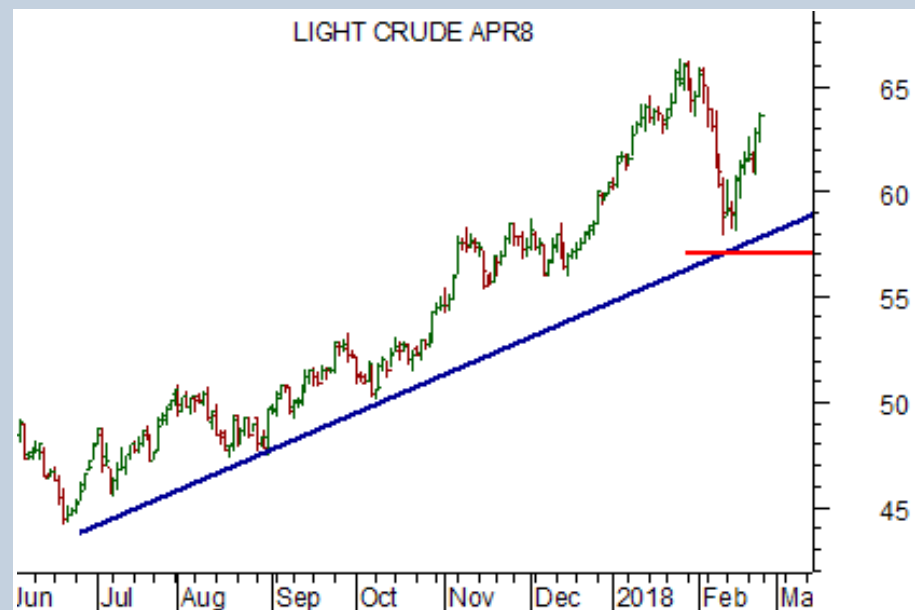
Köparna har åter tagit över i råolja, där vi ser ett försök till återtest av tidigare topp i den positiva trenden. Nu bör trendföljare vara inne i köpta positioner och sikta högt.

Men faller priset tillbaka, är det dags att göra exit om tidigare rekylbotten passeras. En lägre lägsta efter ett misslyckat försök att nå en högre topp är något negativt, trenden skiftar då till fallande.

Så länge köparna styr bör man dock behålla köpta positioner. Motståndet ovanför är få och svaga och olja noteras på höga nivåer i förhållande till normalpriset det senaste året.

Målet för trenden är \$90-100. Klicka på följande länk för att se hur vi tog ut målet:

["Oljan går mot \\$100"](#)



Charts courtesy of MetaStock

Dagsgraf

<b>Tillgång:</b>	WTI-olja
<b>Slutsats:</b>	Behåll köpta
<b>1-6 mån:</b>	Köpzon
<b>6-12 mån:</b>	Köpzon



**Produktförslag KÖP:**  
MINILONG WTI VT84



**Produktförslag SÄLJ:**  
MINISHRT WTI VON13

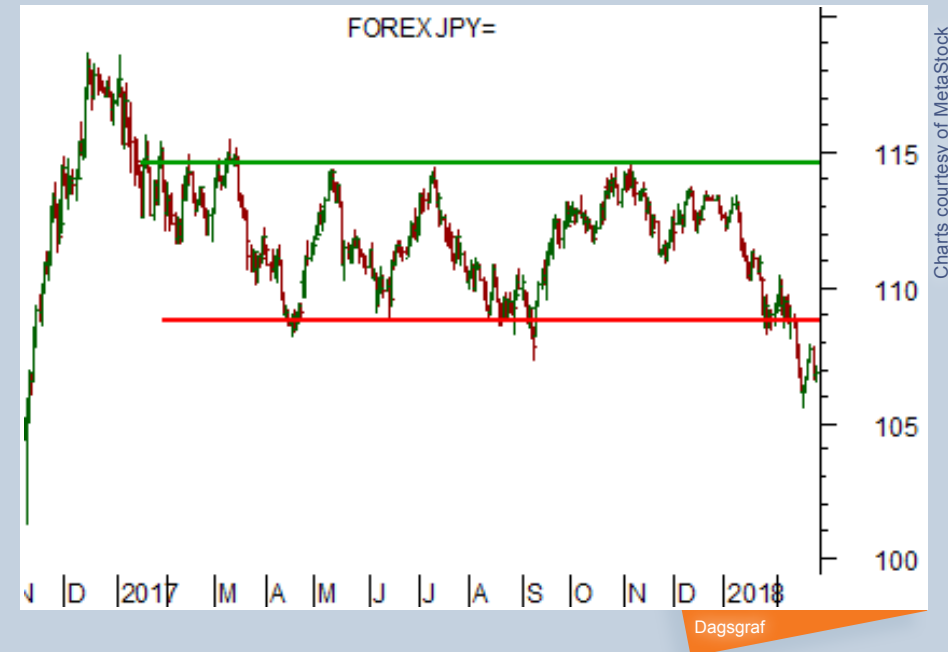
## Äntligen trend i dollar-yen

Japanska yen befinner sig äntligen i trend mot dollarn. Efter en längre tids sidledes rörelser har vi nu en lägre lägsta. Trenden är fallande vilket innebär att dollarn försvagas mot yen.

Efter en lägre momentumbotten är det dags att applicera strategier för att tredje rekyler upp.

Ett eventuellt test av utbrottsnivån ger oss perfekt tajming för entré. En del kan intas i dag och nästa om rekylen fortsätter upp.

Positivt blir det först om tidigare toppar passeras, grön linje i grafen till höger.



<b>Tillgång:</b>	USD/JPY
<b>Slutsats:</b>	Tredje rekyler
<b>1-6 mån:</b>	Säljzon
<b>6-12 mån:</b>	Säljzon

● **Produktförslag KÖP:**  
MINILONG USDJPY VT20

● **Produktförslag SÄLJ:**  
MINISHRT USDJPY VT20



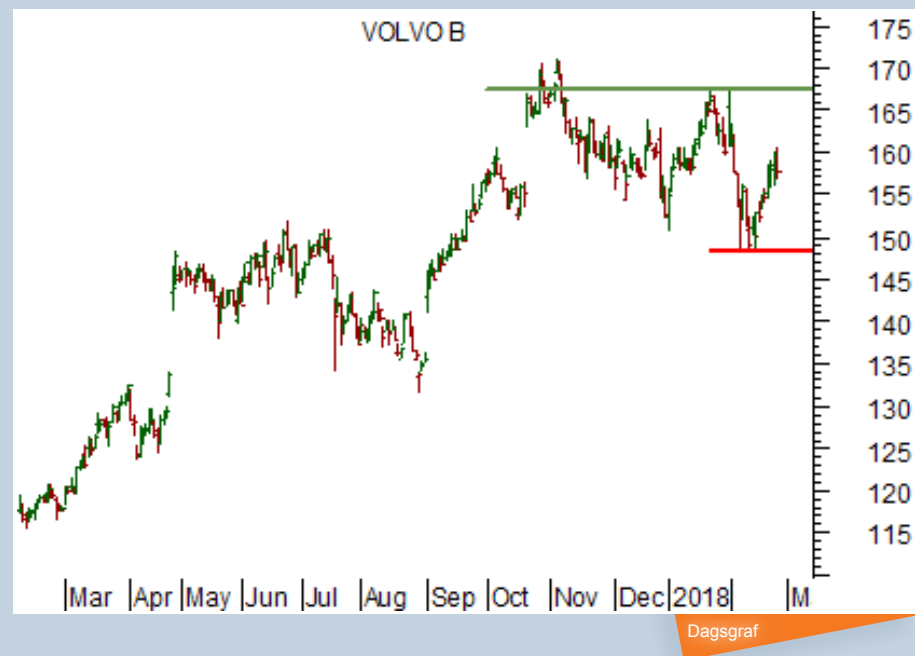
## Upplagt för rally eller ras i Volvo

Volvo noteras i en liten flagga som går bra att trejda då tidigare toppar testats ett par gånger. En högre topp ger oss en signal för köp.

Men passeras istället tidigare rekylbotten, har vi en sättupp att blanka på, för då sjunker kursen till en lägre lägsta efter ett misslyckat försök att ta ut tidigare topp.

Det är inte för sent att trycka på köpknappen i Volvo om vi skulle få en högre topp. Ovanför är motståndet få och svaga, varför det är upplagt för rally.

Får vi en lägre botten är det istället upplagt för ett ras till 135 kr som är nästa stöd.



Charts courtesy of MetaStock

<b>Tillgång:</b>	Volvo B
<b>Slutsats:</b>	Trejda utbrott
<b>1-6 mån:</b>	Neutral
<b>6-12 mån:</b>	Köpzon

**Produktförslag KÖP:**  
MINILONG VOLVO VT83

**Produktförslag SÄLJ:**  
MINISHRT VOLVO VT76

## Så bottenfiskar man Getinge

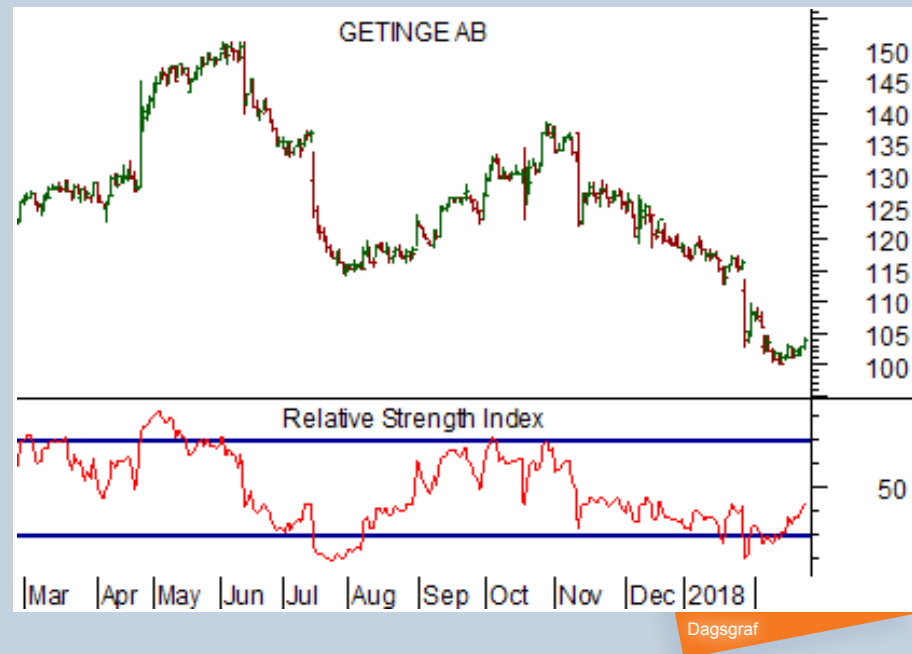
Trenden i Getinge är starkt fallande. Rörelsen ned har momentum, vilket vi kan se i momentumindikatorn RSI. Även indikatorer som MACD, Stochastic och RoC visar att säljarna är starka.

Det betyder att man som trendföljare bör trycka på säljknappen och blanka eventuella rekyler upp.

Bottenfiske blir aktuellt först när trenden tappat momentum. Dvs. när priset faller till en lägre lägsta medan en momentumindikator misslyckas med att nå en lägre botten. Det skulle bilda en positiv divergens att köpa på mot den fallande trenden.

För mer om divergenshandel, se BT-kanalens sättupper köp-mot-trenden:

["BT-kanalen: regler för köp mot trenden"](#)



Charts courtesy of MetaStock

<b>Tillgång:</b>	Getinge
<b>Slutsats:</b>	Sälj rekyler upp
<b>1-6 mån:</b>	Säljzon
<b>6-12 mån:</b>	Säljzon

**Produktförslag KÖP:**  
CFD:er se längre ned

**Produktförslag SÄLJ:**  
CFD:er se längre ned

## Rekommenderade CFD-aktörer

Tack till våra sponsorer, som är med och möjliggör Börstjänarens till stora delar kostnadsfria verksamhet för alla börsintresserade!

Du kan bidra till Börstjänaren genom att ta del av våra sponserers och samarbetspartners utbud. ■



### AvaTrade

AvaTrade är en världsledande nätmäklare som erbjuder handel med mer än 200 Forex- och CFD-instrument, inklusive aktier, index, råvaror, obligationer & ETF:er.

Med över 200 000 registrerade kunder från fler än 12 länder, är AvaTrade en verkligt global mäklare. ■

Bli kund hos Ava Trade här!



### CMC Markets

CMC Markets grundades 1989 i London av Peter Cruddas och är idag en av världens största CFD-aktörer. Företaget finns i 15 länder och är noterat på Londonbörsen. Det svenska kontoret öppnade i Stockholm 2007.

CMC Markets erbjuder fler än 10 000 produkter via CFD:er i aktier, ETF:er, index, råvaror, valuta och räntepapper. Utöver den prisbelönta webbaserade handelsplattformen har du tillgång till appar för mobiltelefon och tablet. ■

Bli kund hos CMC Markets här!

## Ansvarsfriskrivning

Morningbriefing Börstjänaren AB fransäger sig allt ansvar för direkt eller indirekt förlust eller skada av vad slag det vara må, som grundar sig på användandet av information från Börstjänarens webbplats eller nyhetsbrev.

Informationen på Börstjänaren och Världsmarknaden Update tar inte hänsyn till någon specifik mottagares särskilda investeringsmål, ekonomiska situation eller behov.

Informationen är inte att betrakta som en personlig rekommendation eller ett investeringsråd. Varje investeringsbeslut fattas självständigt av användaren och på dennes eget ansvar.

Investeringar i finansiella instrument är förknippade med risk och en investering kan både öka och minska i värde eller komma att bli värdelös. Historisk avkastning är ingen garanti för framtida avkastning.



### Henry Boy

- Aktiva affärsförslag varje vecka



### Börstjänarens Orakelbrev

- Göran Högbergs krönikor i realtid



### BT Multi Portfölj

- Full Insyn



### Hallenborg Daytrading ComBo

- En komplett utbildning i dagshandel




### Lär dig handla CFD

- En DVD-kurs om hävstångshandel



### Metastock End of Day

- Världens vassaste chartprogram



### Metastock och XENITH

- Nyheter och analyser



### Metastock Add On

- Börstjänarens strategier i Metastock

# VM-UPDATE

Du vet väl att du kan följa Börstjänaren i realtid på Twitter!

Sponsrad av Vontobel

Vontobel

