

Ett kostnadsfritt marknadsbrev från Börstjänaren

# VM-UPDATE



*Råvaror*

*Valutor*

*Index*

*Världsmarknaden*

*Large Cap*

*Mid Cap*

*Small Cap*

*USA-Aktier*

*Du vet väl att du kan följa Börstjänaren i realtid på Twitter!*

Sponsrad av Vontobel

**Vontobel**



## Jubileumspaketet – nu till pangpris!

*Börstjänarens två storsäljare BT Multiportföljen och Henry Boy i ett jubileumspaket till pangpriset 1.990 kr, ger dig allt du behöver för en aktiv trejdning på både kort och lång sikt!*

## Stort stöd i guld från välinformerade

Spannmål är de enda råvaror som sjunker, guld det går mot högre höjder med stöd från större aktörer.

**Det som gått sämst** i år är spannmål och mjuka råvaror som socker. Med högre toppar i aktiemarknaden har vi också sett starka uppgångar i zink, aluminium och koppar. Bland valutorna är det kryptovalutor som går bäst.

Guld och silver har inte alls följt med upp men kanske är det nu dags för nya toppar även där. Efter fredagens starka rally i både guld och silver kanske det ändå är så att koppar leder och visar vägen.

Bland årets vinnare seglar nu också olja upp. I somras kunde man köpa ett fat WTI-olja för endast \$42. Vi var då, så klart, mycket negativa till priset, eftersom trenden var fallande och kursen just dykt från \$56.

Vid trendsiftet fick vi byta åsikt och position. När kursen steg upp till en högre högsta efter ett misslyckat försök att ta ut tidigare botten var det vår signal att trycka på köpknappen dubbelt upp; först för exit på blankade och sedan för att gå lång och köpa med den nya trenden.

Just nu är priset för ett fat WTI-olja åter uppe vid \$56 och trenden är inte bara stark utan urstark med stöd från större spekulanter och hedgefonder. [Vi twittrade nyligen](#) ut en graf som visade detta men också att antalet öppna kontrakt skenat.

Just nu är 3 500 000 terminskontrakt öppna, i somras var det 2 700 000 kontrakt. Uppgången i priset började med en divergens där antalet öppna kontrakt minskade i takt med priset. Vad vi vill se i en trend är ökat intresse, fler vinnare och förlorare.

Det är just vad vi har i dag, något som tyder på att uppgången har volymstöd. Att gå mot hedgefonder i detta läge är inte aktuellt, istället bör man satsa med den vinnande gruppen, eftersom den är starkast.

Skall man gå mot större aktörer bör det göras i majs, men inte i dag. Just nu stiger nästan alla råvaror men spannmål trendar ned och har fått in de större spelarna i enorma blankningar i majs men också en betydande position i vete. De ligger med trenden i ett pris som noteras i ett stödlöst område.

Men eftersom nästan alla råvaror stiger samtidigt som dollarn är stark, kanske det är dags för spannmål också att stiga även om utbudet verkar stort i förhållande till efterfrågan. Inflation driver till slut upp alla priser. Om nu de större aktörerna hamnar fel i majs i en trend som skiftar till stigande, har de 264 000 kontrakt att återköpa och sedan kan det tänkas att de dessutom vill "gå långa".

Positionen de har är enorm i förhållande till det normala. Det som kan utlösa en köpvåg är en högre högsta. Nyligen bröt majs ned under tidigare bottnar och gav oss en mycket trevlig sättupp att blanka på men alla positioner leder inte till vinst. Skulle köparna ta över och driva majs upp till en högre topp måste vi göra precis som i olja; byta ut en blankning mot en köpt position för att istället rida trenden uppåt.

Det som avgör är tidigare toppar och bottnar eftersom det är dessa som definierar trenden. Går det så snabbt i en rörelse att toppar och bottnar blir svåranalyserade, kan vi alltid ta hjälp av en mer modern metod som medelvärden för att bestämma trenden. Ett medelvärde på 18-20 perioder brukar visa trenden i en graf ganska bra. Det gäller intraday såväl som i veckografen.

Ett högre snittvärde på t.ex. 50 perioder gör ett fint jobb med att definiera trenden i en högre tidsskala, och 10-13 perioder visar vad som händer på kort sikt.

I guld och silver har både 18 MA och 50 MA planat ut. De varken stiger eller sjunker och bekräftar bara den lite kluriga bild vi nu har i dessa marknader när det gäller att bestämma dags-trenden. Eftersom priserna fallit från högre toppar utan att ta ut tidigare bottnar, är vi kvar i köpta positioner.

Har man inte köpt går det bra att göra entré på ett nytt utbrott från en ny räjong; konsolideringen från början av oktober. Köp om oktoberhögsta passeras eller blanka vid en lägre lägsta.

Större spekulanter har köpt stora positioner både i guld och silver men minskat ned något i dippen från septembertoppen. Det intressanta är dock att positionerna fortfarande är relativt stora och tydligt visar att välinformerade köpt stora mängder ädelmetaller.

[Följ oss gärna på Twitter](#) där vi regelbundet lägger ut grafer på hur de större spekulanterna tar position enligt data från CFTC.

[Klicka här](#) för att läsa en artikel som förklarar denna data!

**Henrik Hallenborg**

## Inget drömläge i OMXS30, men köp!

Det är inte direkt ett drömläge i svenska OMXS30 för en teknisk handlare. I t.ex. tyska DAX har vi en mycket trevligare sättupp för köp med en rekyt ned efter en klar och tydlig topp.

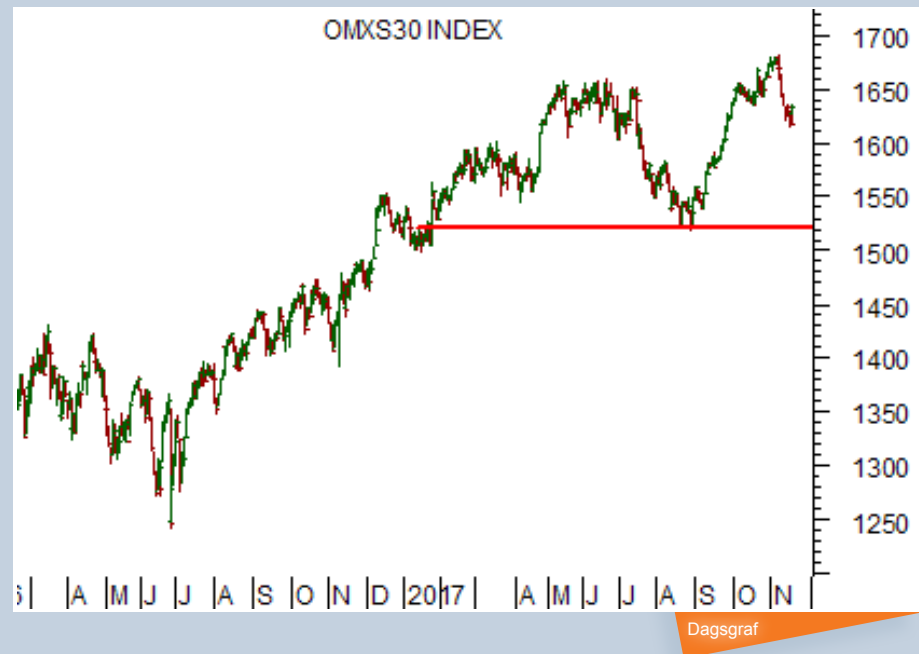
Vad man gör i OMXS30 beror nu lite på vilken trend man trejdar, eller vilken tidshorisont man har för sin investering.

En långsiktig aktör har möjligheten att köpa eller öka på dippen vi ser. En kortsiktig trendföljare bör dock välja en annan marknad eftersom trenden är svagt stigande.

Och eftersom trenden är svag, kan man applicera strategier som går mot en rörelse, såsom divergenser.

I vår senaste analys på Börstjänaren förklarar vi lite mer utförligt samt går igenom upplägget för köp i OMXS30, [läs mer här!](#)

Läs även "[Kaosformation i OMX30 - i stort och i smått?](#)"



<b>Tillgång:</b>	OMXS30
<b>Slutsats:</b>	Behåll köpta
<b>1-6 mån:</b>	Köpzon
<b>6-12 mån:</b>	Köpzon

● **Produktförslag KÖP:**  
MINILONG OMX VT253

● **Produktförslag SÄLJ:**  
MINISHRT OMX VT154

## Fin flagga i S&P 500

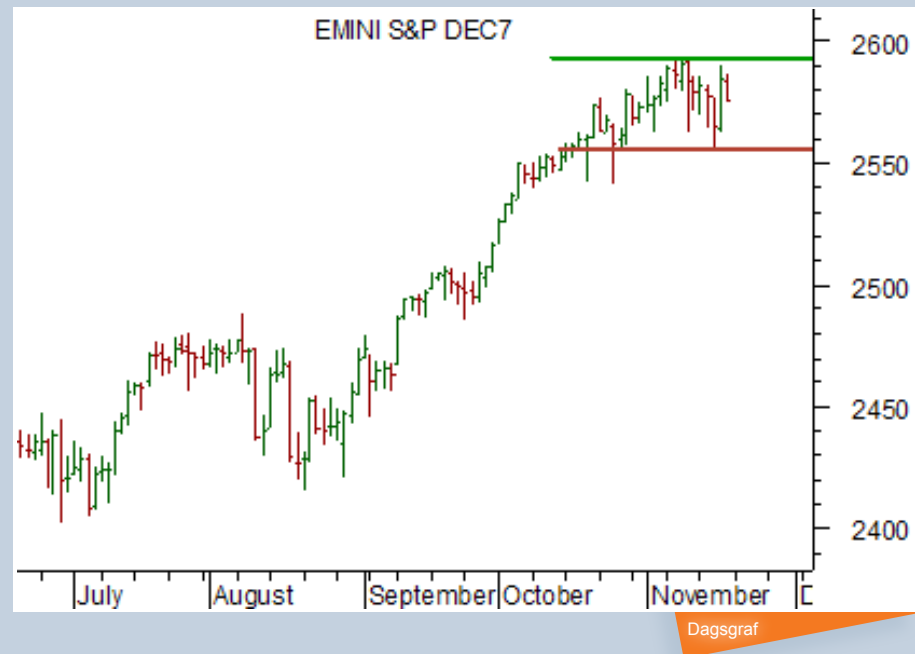
Efter en månad med tveksamma rörelser på höga höjder i S&P 500 har vi nu en trevlig sättupp att trejda utbrott från på kort sikt.

Det är aldrig för sent att följa en trend, hur överköpt det än är, varför ett köp kan göras om taket i konsolideringen, dvs. tidigare toppar, passeras.

Men skulle golvet passeras bryts ett viktigt intradaystöd, då går det bra att blanka på några dagars till veckors sikt.

Ligger man lång på lång sikt, 4-6 månader eller mer, bör man inte göra exit om kursen bryter ned. Ett utbrott ned skulle bara vara början på en vanlig rekyl ned mot en långsiktig trend och alltså inget att oroa sig för.

Läs mer om BT Multi Portföljen med [70 procent träffsäkerhet!](#)



Charts courtesy of MetaStock

<b>Tillgång:</b>	S&P 500
<b>Slutsats:</b>	Behåll köpta, blanka divergens
<b>1-6 mån:</b>	Köpzon
<b>6-12 mån:</b>	Köpzon



**Produktförslag KÖP:**  
MINILONG SPX VT31



**Produktförslag SÄLJ:**  
MINISHRT SPX VT25

## Nu sticker guldet, köp!

Köparna har åter fått kontrollen i guldet som rusade under fredagens handel. Kan vi bara ta oss upp över hindret från tidigare toppar bör det vara fritt fram mot septembertoppen sedan kan vi blicka mot en ny alla tiders högstanotering över \$2000.

Bitcoin och andra kryptovalutor har vaknat till liv, samtidigt som dollarn stiger kraftigt mot många valutor.

En stark dollar är dock inte skäl att hålla sig från ett köp i en stigande guldrend.

Har man inte köpt guldet går det fortfarande bra att hoppa på vid detta område. Får vi en högre topp eller ett återtest är man lite sent ute, det är nu man bör köpa guld.



<b>Tillgång:</b>	Guld
<b>Slutsats:</b>	Köp!
<b>1-6 mån:</b>	Köpzon
<b>6-12 mån:</b>	Köpzon

● **Produktförslag KÖP:**  
MINILONG GULD VT15

● **Produktförslag SÄLJ:**  
MINISHRT GULD VT77

## Aggressiva köpare i olja

Det ser ut som om rekylen ned i oljan blev kortvarig efter fredagens starka uppgång.

Rekyler ned är väl värd att köpa i oljan, men väntar man på en träff av den stigande trendlinjen, riskerar man att inte komma in i position.

Därför rekommenderar vi att köpa i omgångar vid långsiktiga investeringar; ju mer kursen sjunker desto mer kan man köpa – men bara så länge priset håller sig över tidigare topp.

Läs även "[Köpläge i olja efter prognos från Opec](#)"!



Charts courtesy of MetaStock

<b>Tillgång:</b>	WTI-olja
<b>Slutsats:</b>	Behåll köpta
<b>1-6 mån:</b>	Köpzon
<b>6-12 mån:</b>	Köpzon



**Produktförslag KÖP:**  
MINILONG WTI VT26



**Produktförslag SÄLJ:**  
MINISHRT WTI VT6

## Dipp ger köpläge i Lundin Petroleum

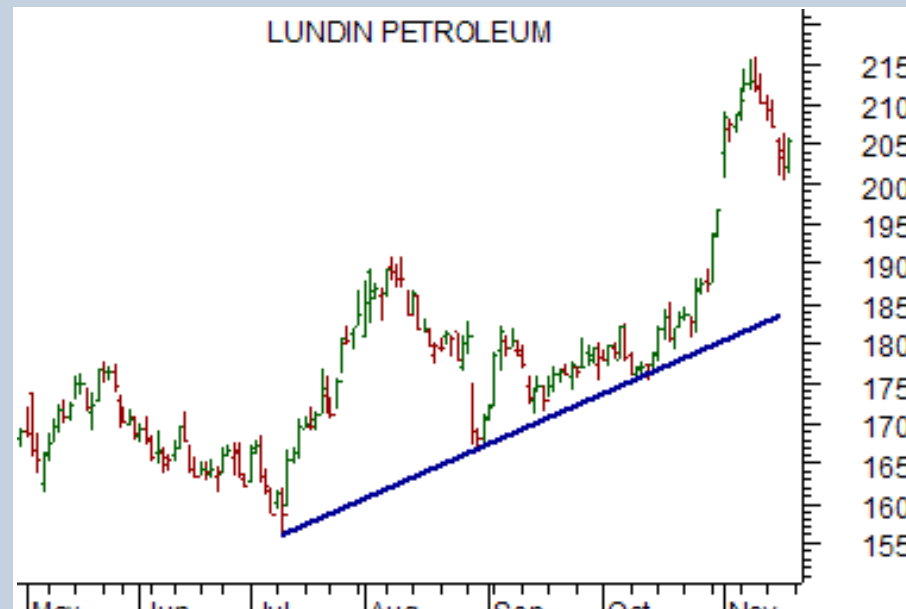
Oljan är urstark så även oljerelaterade bolag som lyckats dra nytta av ett stigande pris som t.ex. Lundin Petroleum.

Aktien noteras vid historiskt mycket höga nivåer, vilket innebär att de flesta investerare ligger med vinst. Motstånden ovanför är få och svaga

Det tekniska läget är nu rekyl ned från en högre topp, en dipp som är väl värd att köpa in i.

Långsiktiga aktörer kan köpa i omgångar allt eftersom kursen närmar sig den stigande trendlinjen med en nödutgång vid 170 kr.

Att köpa med en tajtare stopp går också bra, men det ökar risken för att bli utstoppad just före en rörelse åt rätt håll.



Charts courtesy of MetaStock

<b>Tillgång:</b>	Lundin Petroleum
<b>Slutsats:</b>	Köp
<b>1-6 mån:</b>	Köpzon
<b>6-12 mån:</b>	Köpzon

● **Produktförslag KÖP:**  
MINILONG SWEDA VT32

● **Produktförslag SÄLJ:**  
MINISHRT SWEDA VT44



## HM ned i säljzon, blanka!

Det ser riktigt illa ut för Hennes & Mauritz, som nu bryter ett viktigt tekniskt stöd vid 200 kr. Blankare och trendföljare kan nu gå kort och sälja med trenden, som nu är bekräftad som fallande.

Vi hade Hennes & Mauritz på vår shoppinglista till BT Multiportföljen, men entré var aktuellt först om kursen steg till en högre topp. Nu blev det istället en lägre botten och säljsignal.

Ett köp är fortfarande aktuellt men då måste kursen stiga upp till 230 kr för att på så sätt visa att det finns lite intresse för aktien.

Just nu siktar vi på 170 kr eller lägre, fritt fall i ett stödlöst område.



Charts courtesy of MetaStock

<b>Tillgång:</b>	Hennes & Mauritz
<b>Slutsats:</b>	Sälj, blanka
<b>1-6 mån:</b>	Säljzon
<b>6-12 mån:</b>	Säljzon

● **Produktförslag KÖP:**  
MINILONG SWEDA VT30

● **Produktförslag SÄLJ:**  
MINISHRT SWEDA VT38

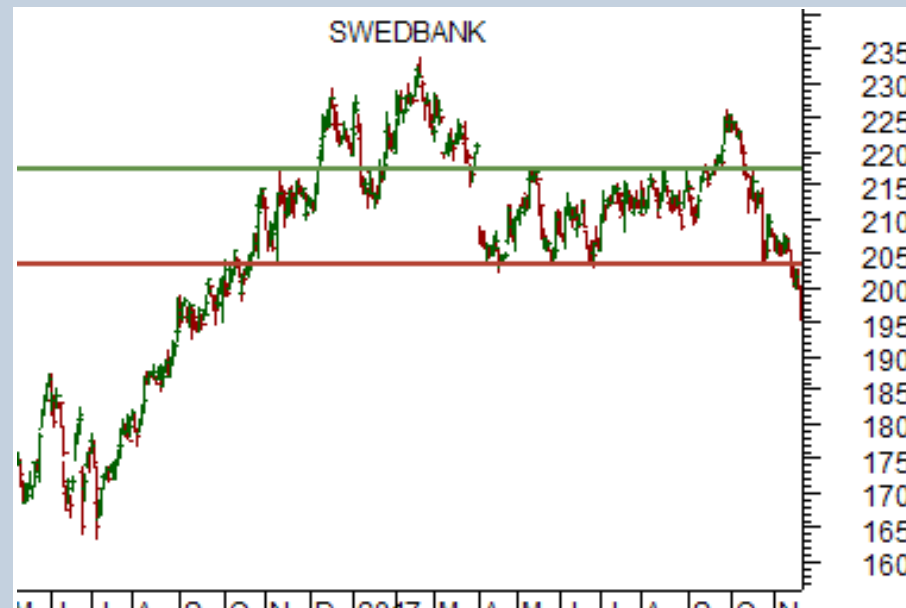
## Fritt fall i Swedbank

Banker befinner sig i fritt fall och uppvisar relativ svaghet mot OMXS30. Swedbank har gått ned i ett stödlöst område som inte testats sedan mitten av 2016, det är riktigt negativt.

Många köpare ser nu sina innehav vända till minus och snabbt förlora i värde. Det handlar mer om psykologi än om bolagets vinster och fundamenta.

Eventuella uppgångar kan användas för att inta blankningar.

Trendföljande aktörer bör ha sålt Swedbank på utbrott.



Dagsgraf

Charts courtesy of MetaStock

<b>Tillgång:</b>	Swedbank
<b>Slutsats:</b>	Blanka rekyler upp
<b>1-6 mån:</b>	Säljzon
<b>6-12 mån:</b>	Säljzon

**Produktförslag KÖP:**  
MINILONG SWEDA VT17

**Produktförslag SÄLJ:**  
MINISHRT SWEDA VT38

## Rekommenderade CFD-aktörer

Tack till våra sponsorer, som är med och möjliggör Börstjänarens till stora delar kostnadsfria verksamhet för alla börsintresserade!

Du kan bidra till Börstjänaren genom att ta del av våra sponserers och samarbetspartners utbud. ■



### AvaTrade

AvaTrade är en världsledande nätmäklare som erbjuder handel med mer än 200 Forex- och CFD-instrument, inklusive aktier, index, råvaror, obligationer & ETF:er.

Med över 200 000 registrerade kunder från fler än 12 länder, är AvaTrade en verkligt global mäklare. ■

Bli kund hos Ava Trade här!



### CMC Markets

CMC Markets grundades 1989 i London av Peter Cruddas och är idag en av världens största CFD-aktörer. Företaget finns i 15 länder och är noterat på Londonbörsen. Det svenska kontoret öppnade i Stockholm 2007.

CMC Markets erbjuder fler än 10 000 produkter via CFD:er i aktier, ETF:er, index, råvaror, valuta och räntepapper. Utöver den prisbelönta webbaserade handelsplattformen har du tillgång till appar för mobiltelefon och tablet. ■

Bli kund hos CMC Markets här!

## Ansvarsfriskrivning

Morningbriefing Börstjänaren AB fransäger sig allt ansvar för direkt eller indirekt förlust eller skada av vad slag det vara må, som grundar sig på användandet av information från Börstjänarens webbplats eller nyhetsbrev.

Informationen på Börstjänaren och Världsmarknaden Update tar inte hänsyn till någon specifik mottagares särskilda investeringsmål, ekonomiska situation eller behov.

Informationen är inte att betrakta som en personlig rekommendation eller ett investeringsråd. Varje investeringsbeslut fattas självständigt av användaren och på dennes eget ansvar.

Investeringar i finansiella instrument är förknippade med risk och en investering kan både öka och minska i värde eller komma att bli värdelös. Historisk avkastning är ingen garanti för framtida avkastning.



BT-SHOP



### Henry Boy

- Aktiva affärsförslag varje vecka



### Börstjänarens Orakelbrev

- Göran Högbergs krönikor i realtid



### BT Multi Portfölj

- Full Insyn



### Hallenborg Daytrading ComBo

- En komplett utbildning i dagshandel




### Lär dig handla CFD

- En DVD-kurs om hävstångshandel



### Metastock End of Day

- Världens vassaste chartprogram



### Metastock och XENITH

- Nyheter och analyser



### Metastock Add On

- Börstjänarens strategier i Metastock

# VM-UPDATE

Du vet väl att du kan följa Börstjänaren i realtid på Twitter!