

VÄRLDSMARKNADEN UPDATE | Ett kostnadsfritt marknadsbrev från Börstjänaren

VM-UPDATE

Råvaror

Valutor

Index

Världsmarknaden

Large Cap

Mid Cap

Small Cap


USA-Aktier



Du vet väl att du kan följa Börstjänaren i realtid på Twitter!

Sponsrad av Vontobel

VONTOBEL



Sitt vid ringside när Högberg synar bluffarna!

Smockpris: 1.095 kr/år!

(Ordinarie pris: 1.295 kr/år)

Läs Göran Högbergs Finanskrönik och uppdatera dig på det makrofinansiella läget – varje vecka i realtid!

Djup inblick i världsekonomin

- Hur kommer börsen att gå framöver?
- Priset på guld – är det lågt eller högt?
- Oljan och dollarn – djupborrande analyser!
- Det politiska spelets ekonomiska effekter och affekter
- Ränteläget.
- Hur ska jag skydda mina tillgångar?
- Ska jag gå kort eller lång på lång sikt eller kort sikt – eller ska jag gå och fiska?
- Vilken hamn är säkrast just nu?

Guldet på \$10 000 år 2028?

Mycket talar för att guldet kan stå inför en renässans.

Den 10 juli noterades guldet som lägst \$1204, i fredags fick man betala över \$1360 för ett uns guld. Det är en uppgång på nästan \$160, vilket är en normal uppgång mot den långsiktiga negativa trenden som pågått sedan toppen år 2011. Fortsätter guldet nu upp, har vi alltså en onormalt kraftig uppgång, något som indikerar ett skifte även på längre sikt.

Sedan början av år 2013 har guldet pendlat mellan \$1100 som lägst och \$1400 som högst. Priset bottnade år 2015 och är nu i närheten av taket i denna enorma räjong. Noteringar över \$1400 betyder att alla som köpt guld sedan 2013 ligger med vinst, endast de som köpt guld åren 2011 och 2012 ligger med förlust. Det lägger grunden för en ny uppgång; när alla ligger med vinst är säljarna få och svaga, intresset för att trycka på säljknappen är inte lika stort som i nedåtgående marknader.

Mycket talar för guld just nu och mycket har talat för en uppgång i guld under en längre tid. Först i dag ser det dock ut som om vi har alla ingredienser för en ny bull-marknad, då också det tekniska bekräftar: en ny fleraårshögsta, ger guldet en bred, stabil bas att stiga från också på lång sikt. Det är när både den kortsiktiga och långsiktiga trenden går i samklang, som man kan förvänta sig kraftiga rörelser, i trendens riktning. Vad som krävs för att bekräfta den långsiktiga trenden som positiv är en etablering över \$1400. Väl däröver och vi kan sikta på tidigare topp vid \$1924. Kan vi se ett så högt pris, är det också troligt att \$2000 kommer att utmanas, en riktig bull-marknad leder alltid till nya alla tiders högstanoteringar.

Potentialen för guld är dock långt mycket högre än \$2000, kanske \$4000 i nästa våg upp. Tar inflationen fart, finns det inga gränser, kanske \$10 000?

Guldet är ett vanligt skydd mot kaos och ju mer orolig världen blir, desto högre bör intresset bli. Men guldet kan också komma att stiga som följd av att Bitcoin rusat med 1300% på bara några år, eftersom det kan tänkas att många bitcoinmiljonärer söker sig till guld för att diversifiera portföljen, och därmed minska risken.

Större aktörer som hedgefonder och spekulanter har köpt guld som aldrig förr samtidigt som antalet öppna kontrakt skjutit i höjden. I början av augusti var 638 000 kontrakt öppna i terminsmarknaden. Enligt statistik från CFTC är det nu över 860 000 kontrakt öppna, vilket är långt över vad som kan sägas vara en normal ökning. De större aktörernas position är också långt från normal: 250 000 kontrakt, upp från 29 000 kontrakt för någon månad sedan. Något är på gång i guld som kanske bara släpat efter bitcoin.

År 2000 kostade guld runt \$250 efter en fleraårig bear-marknad. Toppen år 2011 låg på \$1924, varifrån guldet åter fallit och i runda slängar raderat ut 50 procent av uppgången (botten från år 2015 låg vid \$1050). Tekniska handlare brukar tala om att en dipp på 50 procent mot trenden är normalt för att "skaka ut svaga händer". Kanske är det exakt vad vi sett i den långsiktiga guld-trenden som därmed skule kunna vara redo för en ny våg upp? Blir det en kopia av uppgången från år 2000, kan vi se guldpriset runt \$10 000 per uns år 2028.

Vid en investering på 11 års sikt gäller det att köpa produkter som inte äts upp av kostnader men som också är säkra. Olika typer av derivat som CFD:er och andra kontrakt har en kostnad som kan bli betydande efter 11 år. Ett smycke i guld innebär också extra kostnad, för design och framställande. Men en guldtacka i garderoben ligger där utan kostnad.

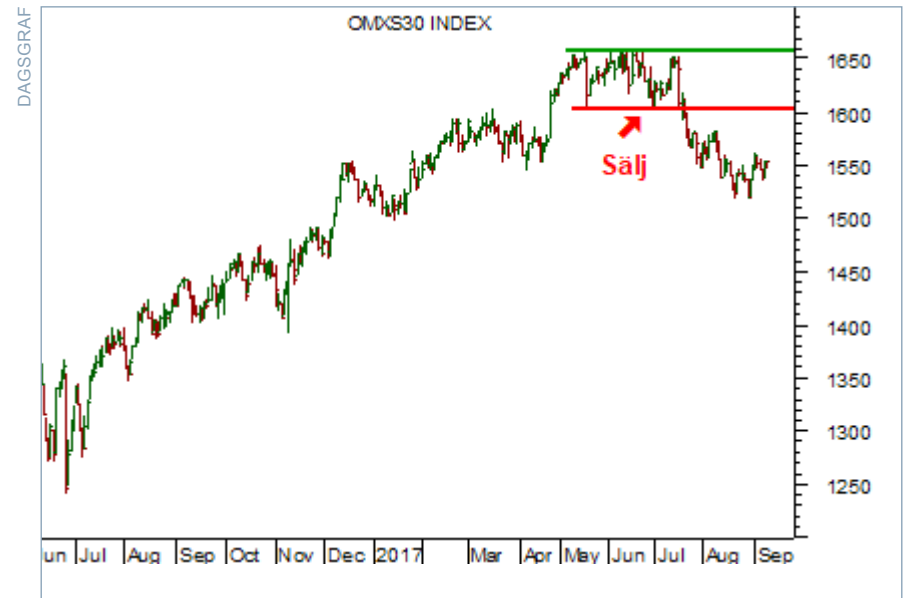
Kostnaden vid köp och försäljning av en guldtacka är dock relativt hög, då det finns en guldhandlare som behöver ta betalt för sina tjänster. Detta tillsammans med risken gör att guldtackor inte är den mest optimala investeringen i guld. Risken med en guldtacka är att någon knycker den under dessa 11 år, kanske inte främst ur garderoben, andra riskmoment kan vara vid transport eller försäljning.

Ett terminskontrakt noterat på CME Group är i många fall den bästa lösningen. Kontraktet är registrerat i köparens namn och kan inte stjälas av någon. Men framför allt är det kostnadseffektivt. Skillnaden mellan köp- och säljkurs är bara \$0.01 för en position på 100 uns – just så effektiv som vi önskar att den fysiska marknaden vore. Och den totala kostnaden för att köpa 100 uns guld för \$135 120 är runt \$10 i courtage.

En sådan investeringsprodukt kan man inte läsa om i media. Det finns inte någon reklam om det, eftersom det är "retail": man skippar tredje part och gör själv affären direkt med säljaren av fysiskt guld, som man kan få levererat om så önskas. Det finns ingen mellanhand som tar betalt och därmed inte heller någon som marknadsför "sin" produkt.

Istället för leverans när kontraktet löper ut går det att "rulla" kontraktet en gång per år. Detta ger en rullningskostnad på \$220 för 11 år med en position värd \$135 120 till dagens kurs. Ett köp av ett terminskontrakt är ett åtagande att i framtiden köpa en förutbestämd mängd guld till ett förutbestämt pris. Affären är garanterad och enda risken är en total kollaps av USA och dess börssystem över en natt. En kollaps av USA kanske inte är helt orimlig, men den sker knappast över en natt och utan varningssignaler. Om det börjar svaja, kan man ta leverans av fysiskt guld eller göra exit för att skicka pengarna till säkrare platser.

Henrik Hallenberg



Tillgång:	OMXS30	1-6 mån:	Säljzon
Slutsats:	Sälj blankt	6-12 mån:	Säljzon

 Produktförslag köp: MINILONG OMX VT253	 Produktförslag sälj: MINISHRT OMX VT154
--	---

Fynda eller sälja OMXS30?

Fyndköpa eller paniksälja, efter några veckor med tveksamma rörelser känns det åter som ett tveksamt läge i OMXS30. Men trenden är utan tvekan fallande och därmed får vi som trendföljare vår klara och tydliga signal, behåll sålda, sälj mer på styrka, dvs. på rekyler upp.

Eftersom indexet rör sig upp från en lägre botten, är det en rekyll väl värd att blanka som vi ser. Entré kan göras direkt på dagens nivå genom ett köp av MINISHRT OMX VT154, som kommer att stiga i värde om indexet fortsätter ned.

Om OMXS30 står inför en uppgång, stigande trend de närmsta 6 månaderna, kommer vi att få våra köpsignaler när dagstrenden bekräftas som positiv.

Abonnera på BT Multi Portföljen som gjort [+50% på kapitalet!](#)



Charts courtesy of MetaStock

Tillgång:	S&P 500	1-6 mån:	Köpzon
Slutsats:	Behåll köpta, trejda utbrott	6-12 mån:	Köpzon

Produktförslag köp: MINILONG SPX VT31	Produktförslag sälj: MINISHRT SPX VT25
---	--

Avgörande vecka i USA

Det har knappt hänt något sedan början av juni i S&P 500, som står stilla i en räjong. Samtidigt har dollarn rasat och vi översköljs av macronyheter som borde vara kursdrivande. En del talar om "manipulation" av de större indexen i USA, men även om så är, ändrar det inte någonting för oss som trendföljare. Större aktörer försöker alltid att driva marknaden till sin fördel.

När indexet står stilla avvaktar vi, i trend är vi aktiva och försöker följa med. Just nu har vi en liten flagga i S&P 500, vilket innebär att vi avvaktar utbrott. Ett utbrott skulle kunna visa vägen för nästa våg, upp eller ned.

En högre topp ger oss en fin signal för köp, en lägre botten och vi går kort på en möjlig toppformation och trendsifte, se röd och grön linje i grafen ovan.

Läs mer om BT Multi-portföljen med [70 procent träffsäkerhet här!](#)



Charts courtesy of MetaStock

Tillgång:	Guld	1-6 mån:	Köpzon
Slutsats:	Behåll köpta, köp rekylar	6-12 mån:	Köpzon

Produktförslag köp: MINILONG GULD VT15	Produktförslag sälj: MINISHRT GULD VT77
--	---

Guld belönar trendföljare

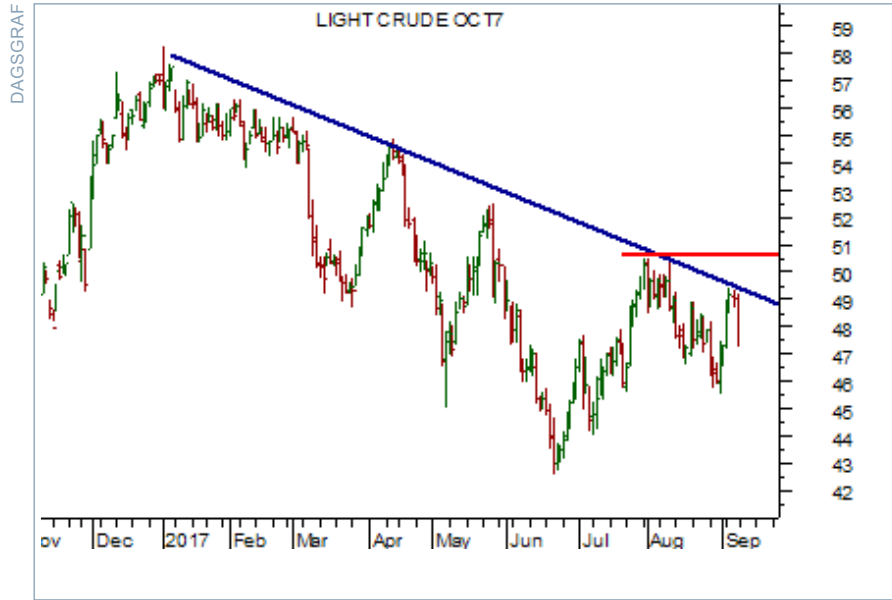
Efter över två månader i stadig uppgång, är trenden i guld numera självklar och så tydlig att "alla" kan se den. Det är en köparstyrd marknad där trendföljare belönas. Nya köp är dock inte aktuellt, eftersom kursen är kraftigt överköpt, det blir då svårt att få till en trevlig risk/reward-kvot.

En eventuell dipp ger den som missat entré möjligheten att köpa guld till ett lite mer normalt pris. Och ju kraftigare nedgång, desto trevligare sättupp får vi. Ett ras i guld från en högre topp, ger oss den bästa entrésignalen.

Större aktörer ligger kvar på stora köpta nettopositioner, i linje med dagstrenden.

Guld har en hel del tekniska motstånd ovanför, varför man kan förvänta sig lite hoppigare trend framöver, en mer volatil marknad som inte bara går spikrakt upp.

Läs mer om BT Multi Portföljen med [70 procent träffsäkerhet här!](#)



Charts courtesy of MetaStock

Tillgång:	WTI-olja	1-6 mån:	Säljzon
Slutsats:	Behåll blankade, utbrottshandel	6-12 mån:	Säljzon

Produktförslag köp:
 MINILONG WTI VT26

Produktförslag sälj:
 MINISHRT WTI VT17

Utbrottshandel i olja

Kan olja bara ta sig upp över tidigare rekylltopp, får vi en sättupp för köp baserat på trenden. Så länge vi inte har en högre topp, behåller vi blankade positioner med den negativa trenden.

Det har sedan ingen betydelse vad media och experter har för åsikter om olja. En fallande trend innebär att intresset för att sälja är stort bland de större aktörerna, något man inte bör gå mot.

En högre topp skulle visa ett skifte; om priset börjar stiga är det ett tecken på att köpare väljer att betala överpris, högre och högre priser, vilket är positivt.

Oljan analyserades vid vårt senaste [Trejdingklubben Online](#), klicka [här!](#)



Charts courtesy of MetaStock

Tillgång:	USD/SEK	1-6 mån:	Säljzon
Slutsats:	Sälj rekyler upp blankt	6-12 mån:	Säljzon

Produktförslag köp:
 MINILONG USDSEK VT35

Produktförslag sälj:
 MINISHRT USDSEK VT34

Råstyrka i kronan

Svenska kronan fortsätter starkt upp mot den nordamerikanska dollarn som kollapsat helt. Detta är en marknad att ligga kort i, blankt dollar lång krona.

Grafen ovan visar USD/SEK, alltså hur dollarn försvagas mot kronan.

I dag får man betala under 8 kronor för 1 dollar, för inte så länge sedan låg kursen för 1 dollar över 9 kronor, det krävs alltså mindre kronor för att köpa samma mängd dollar.

På lite sikt är USD/SEK nere och testar ett viktigt stödområde, vilket vi tog upp i [Trejdingklubben Online](#), klicka [här för en fortsatt analys på kort och lång sikt!](#)

Köp BT Multi-portföljen som gjort **+50% på kapitalet sedan januari 2016** [här!](#)



Charts courtesy of MetaStock

Tillgång:	Ericsson	1-6 mån:	Säljzon
Slutsats:	Sälj rekyle rupp blankt	6-12 mån:	Säljzon

Produktförslag köp:
MINILONG ERIC VT48

Produktförslag sälj:
MINISHRT ERIC VT73

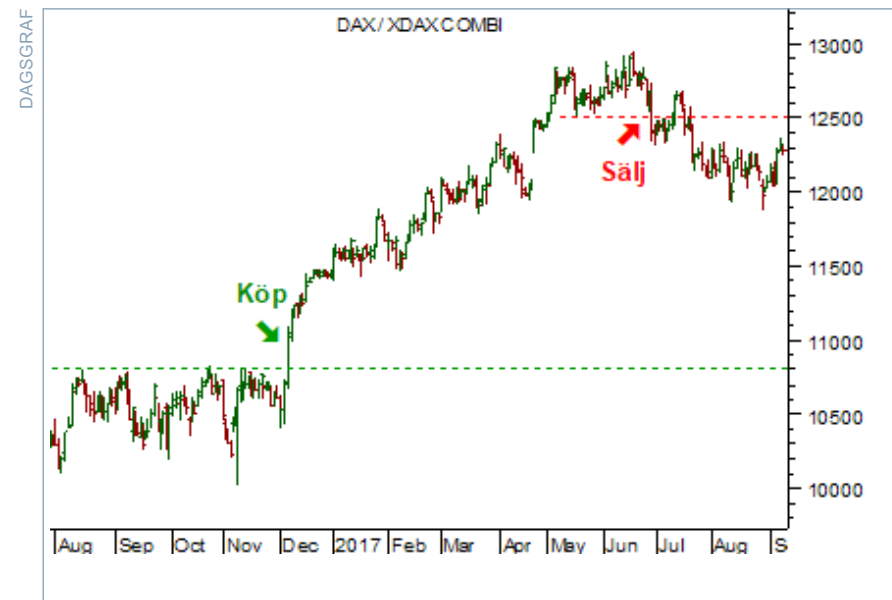
Ericsson kan halveras i pris

Under veckan som gick skapade Ericsson rubriker då man återigen skall säga upp personal. Normalt är att aktiekursen reagerar positivt på sådana nyheter men Ericsson har fortsatt sin trend nedåt utan minsta intresse bland köparna.

Trenden är väletablerad och inget att gå mot med fyndköp. När Ericsson blir så lågt värderad att det är ett fynd, kommer mer välinformerade aktörer börja köpa och när dessa köp är tillräckligt stora, lyfter de kursen upp in i en stigande trend.

Det är först när kursen stiger i pris som vi är intresserade av att gå in. Fallhöjden är mycket hög med många besvikna investerare.

Aktien kan komma att halveras i pris, vilket gör dagens kurs mycket dyr även om det kan upplevas som billigt.



Charts courtesy of MetaStock

Tillgång:	Tyska DAX-indexet	1-6 mån:	Säljzon
Slutsats:	Blanka på lång sikt, kortsiktigt köp	6-12 mån:	Neutral

Produktförslag köp:
BULL DAX X18 VON4

Produktförslag sälj:
BEAR DAX X18 VON4

Köpläge i blankningsbara DAX

På kort sikt bryter det tyska DAX-indexet upp över tidigare toppar i en intradaygraf, där gäller köp för trendföljare.

Men på lite längre sikt handlar det om en vanlig rekyl upp mot en fallande trend; för bara någon vecka sedan noterades en lägre lägsta. Trendföljare i dagsgrafen kan blanka uppgången.

Om man köper eller blankar DAX, beror alltså på vilken trend man följer, kort eller lång sikt.

Söker man produkter med lite volatilitet kan den nya BULL DAX X18 VON4 vara intressant för spekulation i uppgång med en hävstång på 18. Blankning kan göras genom ett köp av BEAR DAX X18 VON4.

En kortsiktig trend skiftar alltid till positiv, när den långa trenden rekylear upp.

Ansvarsfriskrivning

Morningbriefing Börstjänaren AB fransäger sig allt ansvar för direkt eller indirekt förlust eller skada av vad slag det vara må, som grundar sig på användandet av information från Börstjänarens webbplats eller nyhetsbrev.

Informationen på Börstjänaren och Världsmarknaden Update tar inte hän- syn till någon specifik mottagares särskilda investeringsmål, ekonomiska situation eller behov.

Informationen är inte att betrakta som en personlig rekommendation eller ett investeringsråd.

Varje investeringsbeslut fattas självständigt av användaren och på dennes eget ansvar.

Investeringar i finansiella instrument är förknippade med risk och en investering kan både öka och minska i värde eller komma att bli värdelös.

Historisk avkastning är ingen garanti för framtida avkastning.

Rekommenderade CFD-aktörer

Tack till våra sponsorer, som är med och möjliggör Börstjänarens till stora delar kostnadsfria verksamhet för alla börsintresserade! Du kan bidra till Börstjänaren genom att ta del av våra sponsorer och samarbetspartners utbud.



AvaTrade

AvaTrade är en världsledande nätmäklare som erbjuder handel med mer än 200 Forex- och CFD-instrument, inklusive aktier, index, råvaror, obligationer & ETF:er.

Med över 200 000 registrerade kunder från fler än 120 länder, är AvaTrade en verkligt global mäklare.

[Bli kund hos Ava Trade här!](#)



CMC Markets

CMC Markets grundades 1989 i London av Peter Cruddas och är idag en av världens största CFD-aktörer. Företaget finns i 15 länder och är noterat på Londonbörsen. Det svenska kontoret öppnade i Stockholm 2007.

CMC Markets erbjuder fler än 10 000 produkter via CFD:er i aktier, ETF:er, index, råvaror, valuta och räntepapper. Utöver den prisbelönta webbaserade handelsplattformen har du tillgång till appar för mobiltelefon och tablet.

[Bli kund hos CMC Markets här!](#)



BT-SHOP



Henry Boy

Aktiva affärsförslag varje vecka



Börstjänarens Orakelbrev

Göran Högbergs krönikor i realtid



BT Multi Portfölj

Full Insyn



Hallenborg Daytrading ComBo

En komplett utbildning i dagshandel




Lär dig handla CFD

En DVD-kurs om hävstångshandel



Metastock End of Day

Världens vassaste chartprogram



Metastock och XENITH

Nyheter och analyser



Metastock Add On

Börstjänarens strategier i Metastock

VM-UPDATE

Du vet väl att du kan följa Börstjänaren i realtid på Twitter!