



24 mars 2010
vecka 12

Innehåll

- 1 Marknadsöversikt
- 2 Euro-dollar, Sterling
- 3 Dollar-yen, Swissy
- 4 Loonie, Aussie
- 5 Kiwi, Dollar-sek
- 6 Dollar-index, Euro-sek
- 7 Veckans trade
- 8 Veckans fundamenta
- 9 Graföversikt
- 10 Ansvarsfriskrivning



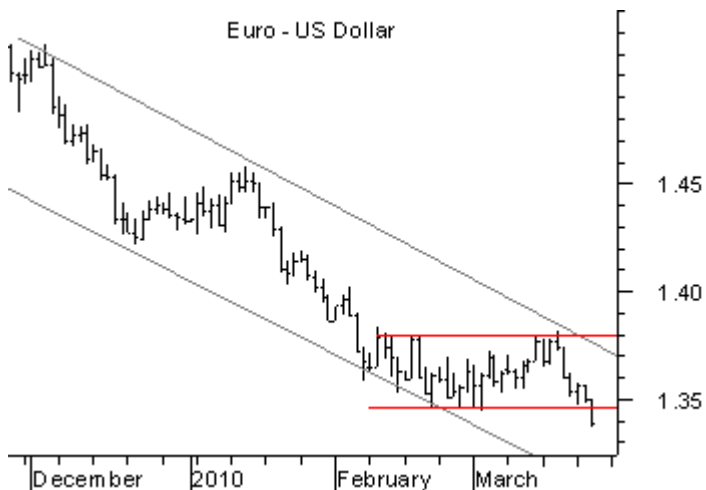
Marknadsöversikt

Brittiska pundet: Ny nödutgång för korta positioner.

Euro-dollar: Stark eller svag trend?

Japanska yen: Dags att placera ut köp- och säljorder.

Schweizerfranc: Stiger efter en rekyll mot trenden.



EUR/USD • Dagsgraf • Charts courtesy of MetaStock

Euro-dollar

EUR/USD vände ned vid den fallande trendlinjen och därmed fick den som säljer rekylar rätt denna gång.

Ytterligare en teknisk setup för en kort position i EUR/USD är utbrott; valutaparet bryter nu ned från en tajt region och därmed kan korta positioner intas.

Moderna indikatorer som RSI och MACD kan dock komma att bilda positiva divergenser om momentum i den fallande trenden inte trappas upp.

Detta skulle innebära att oddsen istället hamnar på köparnas sida.

Tillgång	Slutsats	1-6 mån	6-12 mån
EUR/USD	Kort!	Säljzon	Säljzon



GBP/USD • Dagsgraf • Charts courtesy of MetaStock

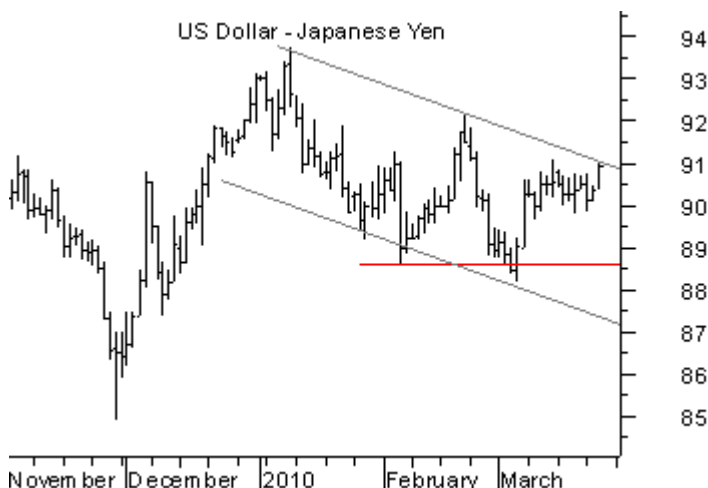
Sterling

Sterling kunde säljas vid den fallande trendlinjen och då kursen nu gått i rätt riktning är det hög tid att flytta ned nödutgången, som bör ligga något över marstoppen, vid 1.5500.

På kort sikt har vi ett viktigt stöd runt 1.4925. Bryts detta är siktet inställt på februaribotten.

Det innebär att den kortsiktige aktören kan använda ett brott av stödet som ett sätta att komma in i position.

Tillgång	Slutsats	1-6 mån	6-12 mån
GBP/USD	Kort!	Säljzon	Säljzon



USD/JPY • Dagsgraf • Charts courtesy of MetaStock

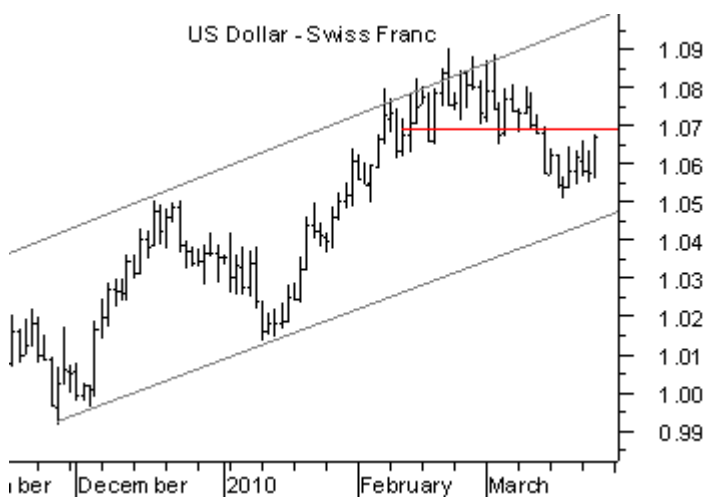
Dollar-yen

USD/JPY testar nu taket i den fallande trendkanalen. Vi är dock inte intresserade av att följa trenden, då nedgången till den senaste botten kan liknas vid ett falskt utbrott.

Dollar-yen är dock högaktuell för utbrottstraders: entré på kort sikt kan göras vid ett utbrott från den region inom vilken kursen noterats under större delen av mars.

Denna trade förklaras i detalj under "Veckans trade" på sidan sju.

Tillgång	Slutsats	1-6 mån	6-12 mån
USD/JPY	Trada utbrott!	Neutral	Neutral



USD/CHF • Dagsgraf • Charts courtesy of MetaStock

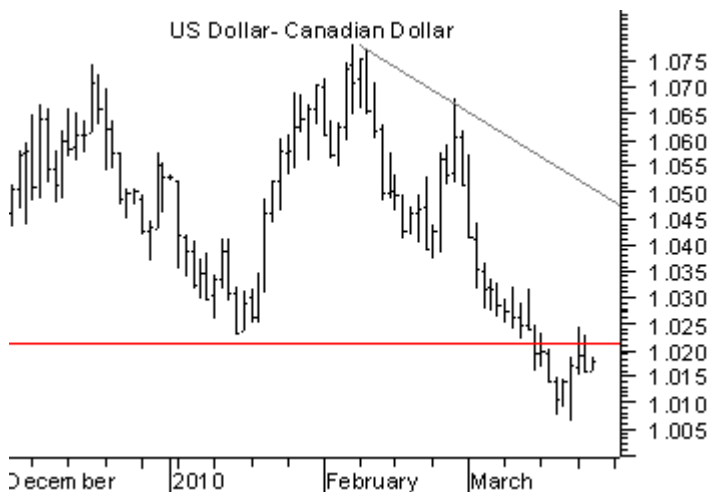
Swissy

Till skillnad mot Sterling och EUR/USD, där entré med trenden kunde göras vid den fallande trendlinjen, blev rekyl i Swissy inte lika stark.

Möjligheten finns dock fortfarande kvar med ett test av trendlinjen, och om det sker, uppstår köpläge på någon månads sikt.

På kort sikt kunde man ha sålt Swissy blankt när kursen bröt ned från februarikonsolideringen; den affärssetupen börjar dock lida mot sitt slut.

Tillgång	Slutsats	1-6 mån	6-12 mån
USD/CHF	Lång!	Köpzon	Köpzon



USD/CAD • Dagsgraf • Charts courtesy of MetaStock

Loonie

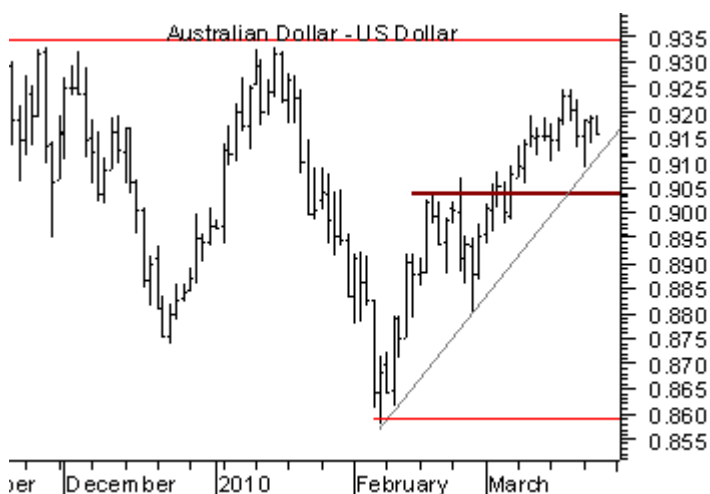
USD/CAD rekylerar nu mot den fallande trenden. En ny lägre botten visar att säljarna har övertagat och då bör man spekulera med korta positioner.

Den optimala entrénivån ligger dock långt från dagens nivå. Det innebär att rekylen upp kan komma att bli kraftig.

Först vid den fallande trendlinjen kan Loonie säljas blankt på vad som tidigare visat sig vara en normal rekyt.

Vår kortsiktiga inside day-setup från förra veckan är nu överspelad.

Tillgång	Slutsats	1-6 mån	6-12 mån
USD/CAD	Kort!	Säljzon	Säljzon



AUD/USD • Dagsgraf • Charts courtesy of MetaStock

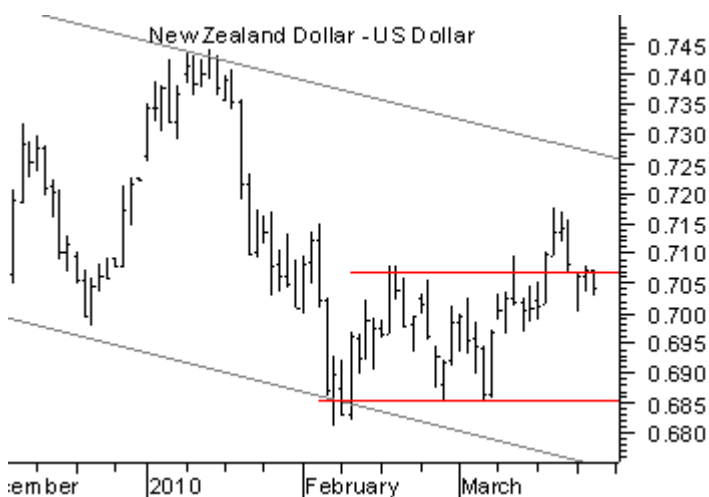
Aussie

Aussie har ett viktigt stöd vid 0.9050, noteringar därunder skulle skifta den kortsiktiga trenden till fallande.

Det är dock svårt att ta ut en klar och tydlig dagstrend, då kursen noteras mellan januaritoppen och februaribotten.

Toppen vid 0.9350 utgör motstånd och botten vid 0.8600 stöd.

Tillgång	Slutsats	1-6 mån	6-12 mån
AUD/USD	Avvakta	Neutral	Neutral



USD/SEK • Dagsgraf • Charts courtesy of MetaStock

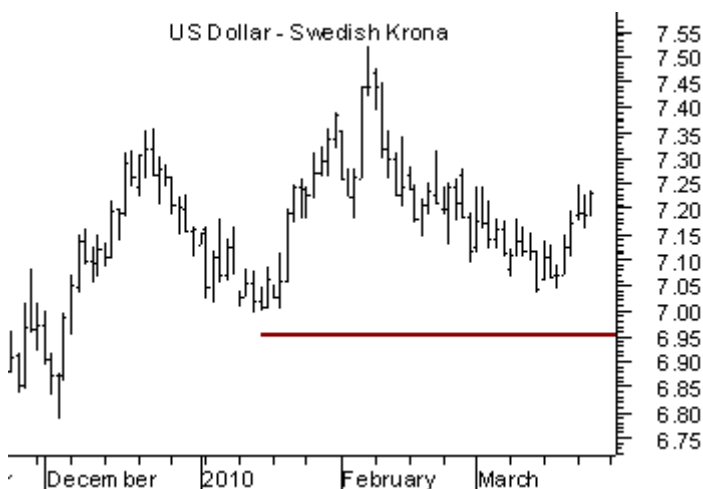
Kiwi

Den som ligger lång i NZD/USD bör göra exit om kursen faller under 0.6950. Det är då är det troligt att utbrottet upp är falskt.

Entré med korta positioner kan göras antingen vid den fallande trendlinjen (på några månaders sikt) eller vid ett brott av stödet vid 0.6850 (på några veckors sikt).

Tills någon av ovanstående nivåer träffats, gäller behåll långa positioner.

Tillgång	Slutsats	1-6 mån	6-12 mån
NZD/USD	Lång!	Neutral	Säljzon



USD/SEK • Dagsgraf • Charts courtesy of MetaStock

Dollar-sek

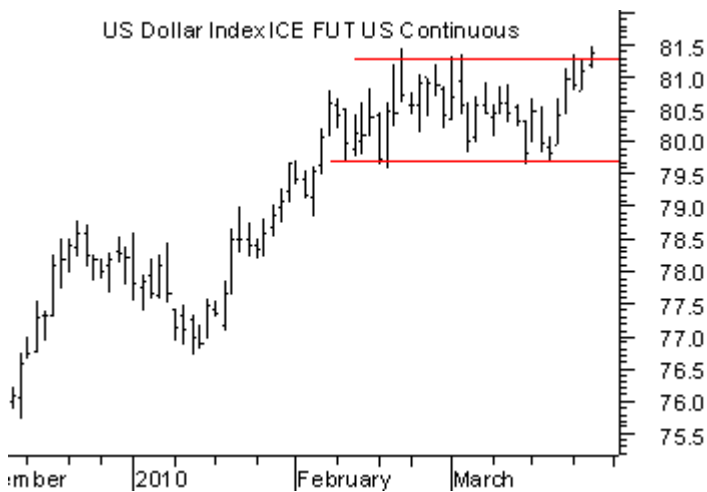
Dollar-sek fortsätter att vara svårhandlad.

Dagsgrafen börjar nu lika en lång konsolidering istället för en stigande trend.

Faller kursen under 7.00 kan dock en kort position bli aktuell, men för köp blir det desto svårare.

Närmsta motstånd ligger runt 7,35, sedan 7,50. Dessa nivåer är dock inte starka nog för att trada ett eventuellt utbrott på.

Tillgång	Slutsats	1-6 mån	6-12 mån
USD/SEK	Avvakta	Neutral	Neutral



USD-index • Dagsgraf • Charts courtesy of MetaStock

Dollar-index

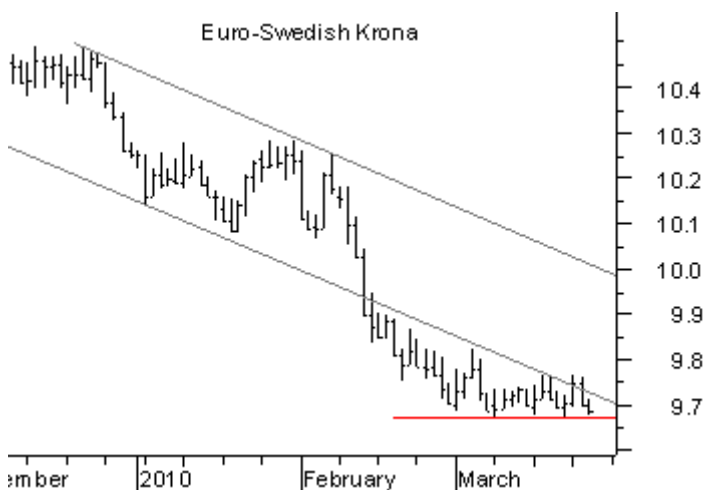
Dollarindexet bryter nu upp över tidigare toppar och därmed är det dags att gå lång på utbrott.

Skulle det vara falskt, får vi dock en bättre setup, gå då kort om kursen faller ned till 79.50.

Falska utbrott brukar leda till mer explosiva rörelser, eftersom många då ligger fel och måste göra exit.

Dollarindexet kan alltså köpas i dag med en stop-and-reverse på 79.50.

Tillgång	Slutsats	1-6 mån	6-12 mån
USD-index	Lång	Köpzon	Köpzon



EUR/SEK • Dagsgraf • Charts courtesy of MetaStock

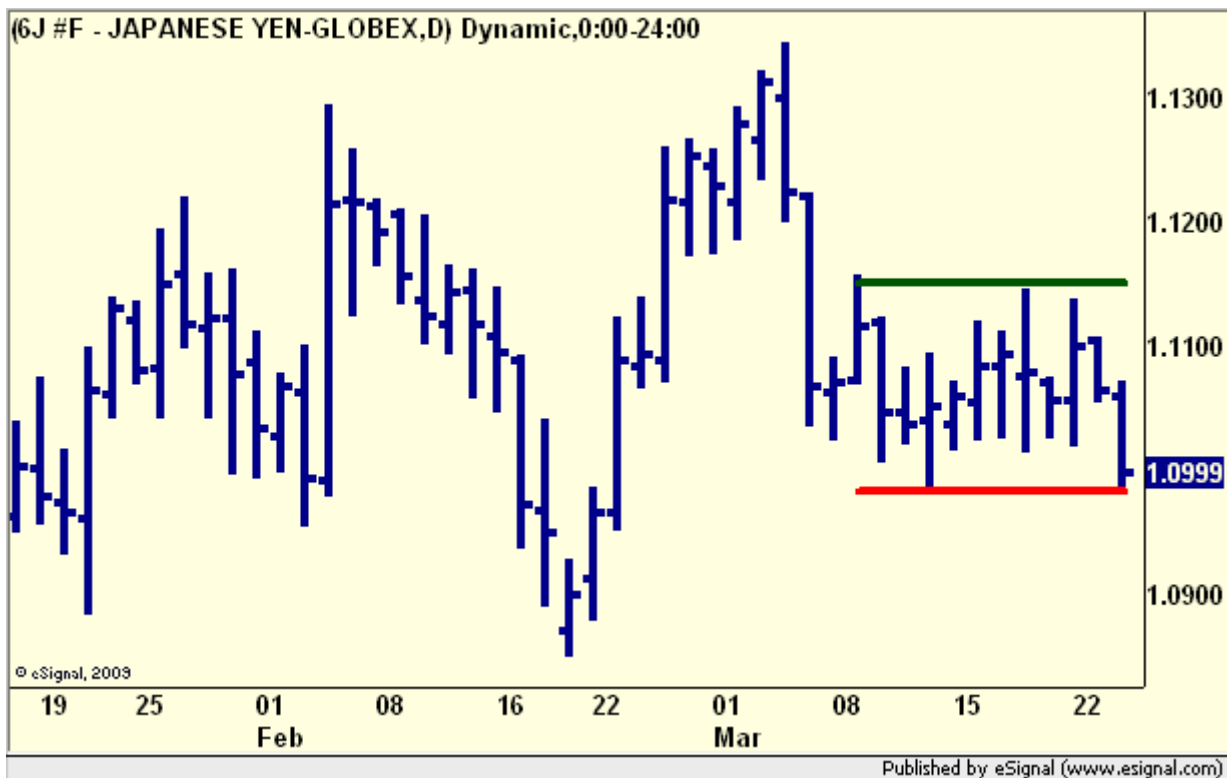
Euro-sek

Om EUR/SEK passerar tidigare bottnar och stöd, får vi en teknisk säljsignal och entré med korta positioner kan göras.

Det är då en spekulation på att euron kommer att fortsätta försvagas mot den svenska kronan.

Eftersom kursen noteras på extrema nivåer, långt från det normala efter ett kraftigt fall, borde nedsidan dock vara begränsad.

Tillgång	Slutsats	1-6 mån	6-12 mån
EUR/SEK	Trada utbrott!	Säljzon	Säljzon



JPY/USD • Dagsgraf

Trada utbrott i Japanska Yen!

Den långsiktiga trenden i JPY/USD är fallande men tveksam som vi kom fram till i analysen på sidan tre. En fortsatt uppgång skulle innebära ett trendlinjebrott och en högre topp, vilket är positivt. Men fortsätter det ned faller kursen från den fallande trendlinjen.

Under mars månad har kursen konsoliderat och ett utbrott från denna region, gör att vi kan komma in i antingen en köp- eller säljposition.

Trigger för sälj är 1.0980 och för köp 1.1153.

Nödutgången bör placeras vid motsatt ände i regionen, där lappkast (stop-and-reverse) kan göras. Det skulle innebära ett falskt första utbrott och då kan det komma att gå fort i motsatt riktning.

Setup: Regionshandel

Köp: 1.1153

Sälj: 1.0980

Mål: släpande nödutgång

Lappkast: Om köpsignal genereras, sälj och gå kort om säljnivån träffas. Om säljsignal genereras, återköp och gå lång vid köpnivån.

Att ta position

Entré kan göras i terminen 6J. Det går också bra att använda en forexmäklare, då är valutakorsningen dock USD/JPY, dvs omvänd graf jämfört med ovan.

Börstjänaren

info@borstjanaren.se

- EUR / USD
- USD / JPY
- GBP / USD

↓

**Realtid
forex diagram.**



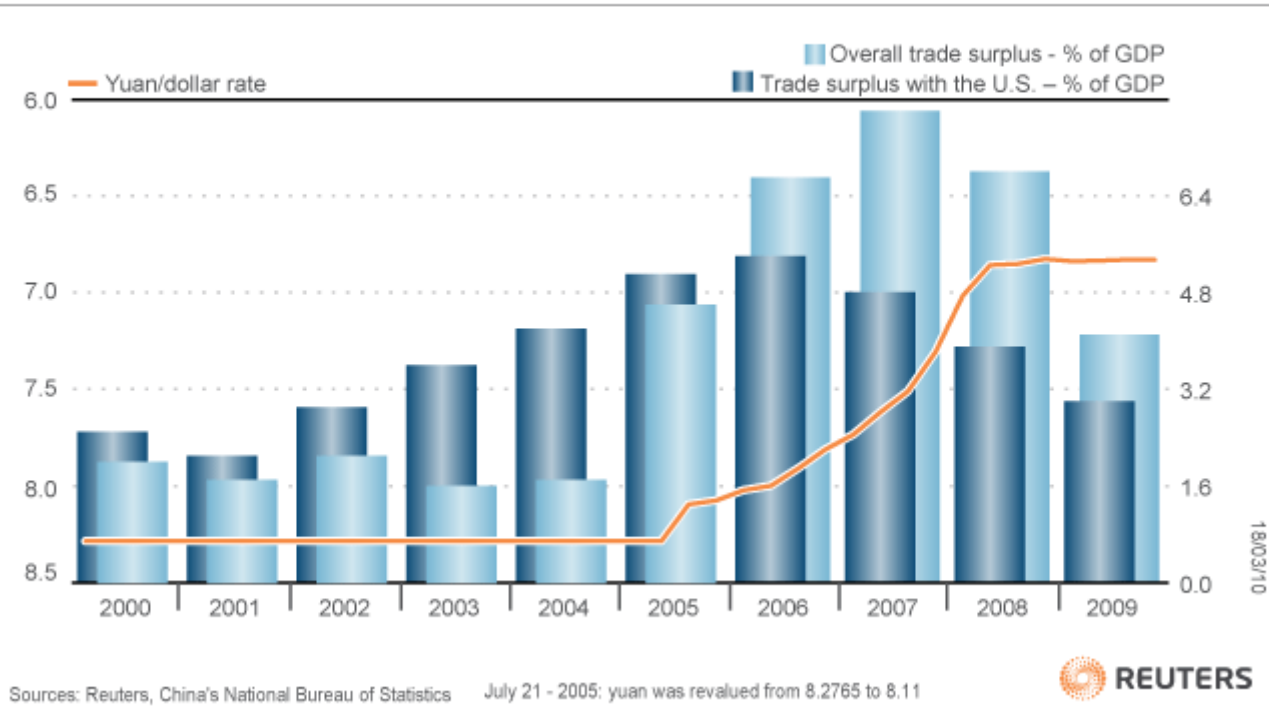
**24 Timmars
handel
och support.
24/7**

**Handla direkt
med kreditkort.**






China's trade surplus and the yuan



Kinas handelsöverskott (ljusblå stapel – totalt handelsöverskott i procent av BNP, mörkblå stapel – handelsöverskott med USA i procent av BNP) samt växelkurs Yuan/USD (orange linje).

Yuanen och Kinas handelsöverskott

Kinas vice handelsminister på besök i USA den 24-26 mars.

Kina lät under fredagen meddela att man skickar en delegation till Washington i ett försök att lätta upp handelsfriktionen på grund av valutapolitik. Man varnar också för att Amerikanska lagstiftare kan undertrycka utrymmet för framskridande.

Tillkännagivandet, tillsammans med försonliga kommentarer från Kinas handelsminister, gav intrycket att vara ett försök att kyla en i ökande grad hätsk dispyt som fått Amerikanska senatorer att hota med att belägga Kinesiska produkter med straffskatter om Beijing inte låter yuanen stiga.

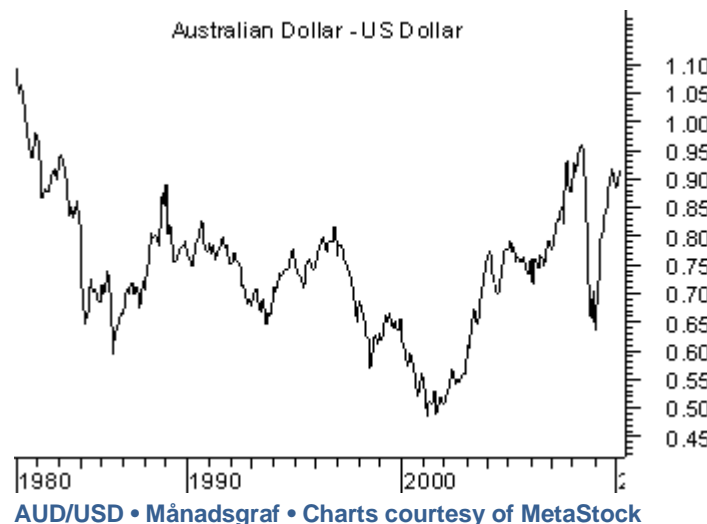
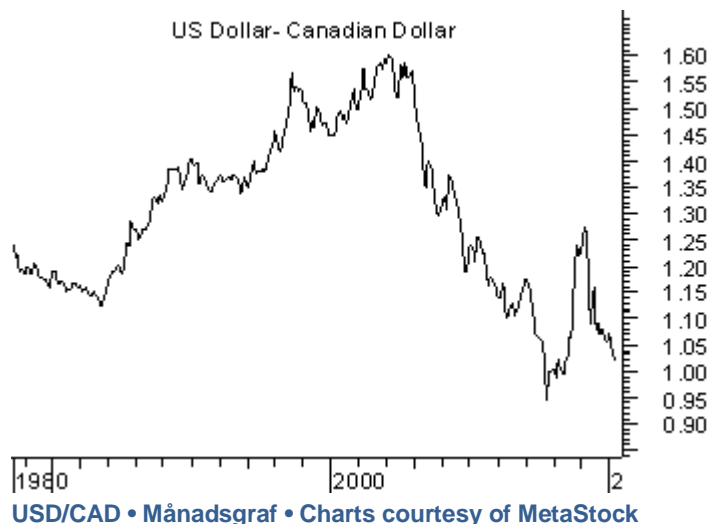
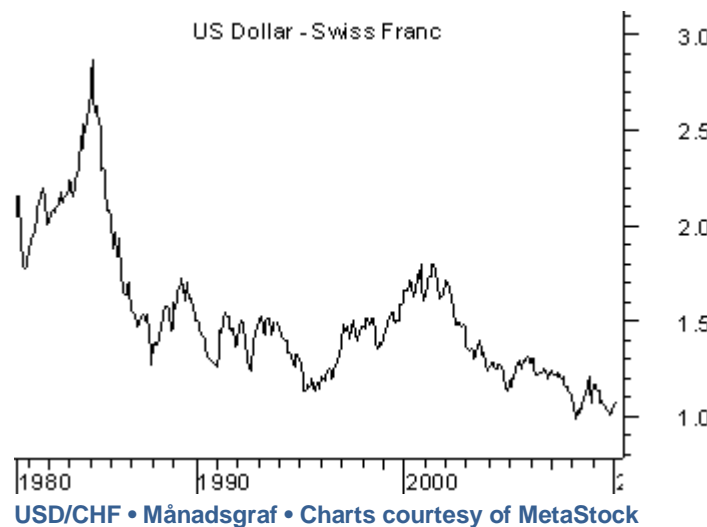
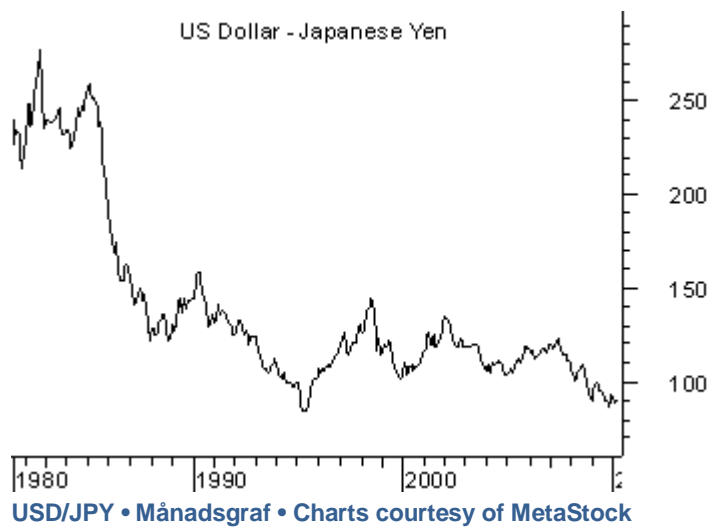
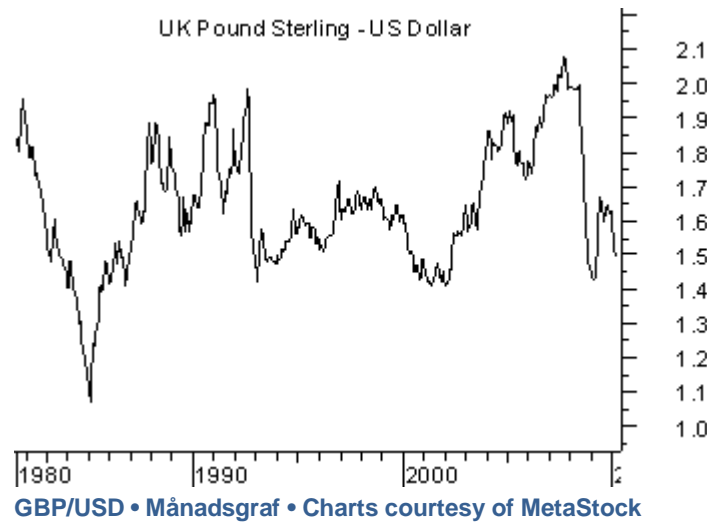
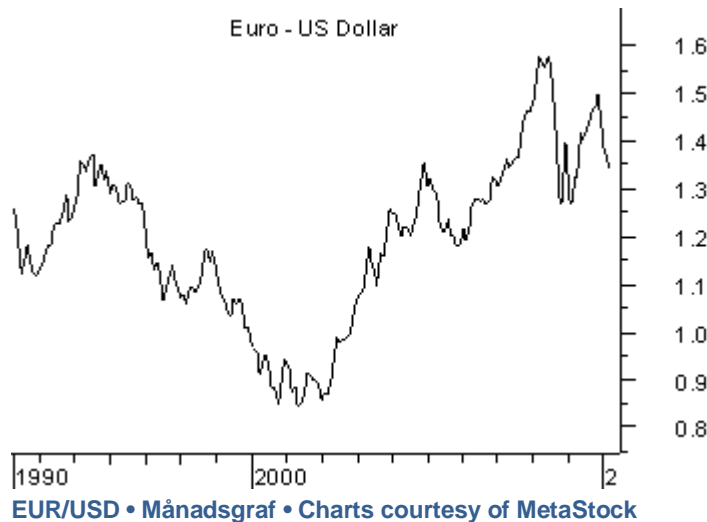
"Kanaler för kommunikation mellan våra sidor är öppna. Alla frågor som rör någon sida kan diskuteras genom dessa kanaler", sade He Ning, chef för nordamerikadivisionen i det Kinesiska handelsministeriet, till media.

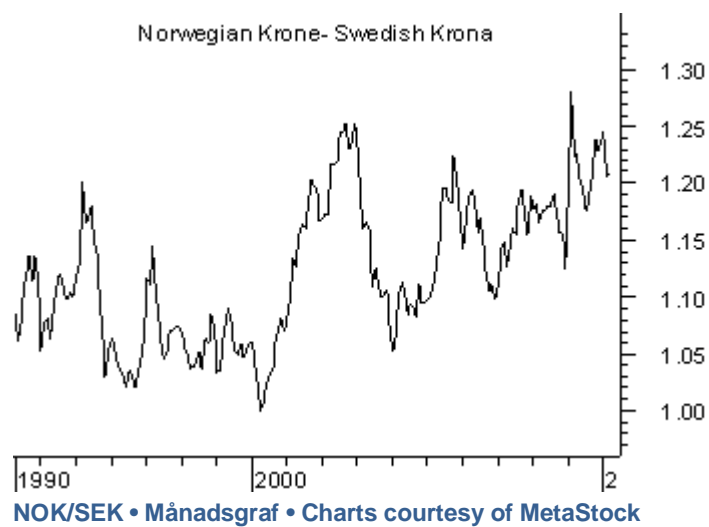
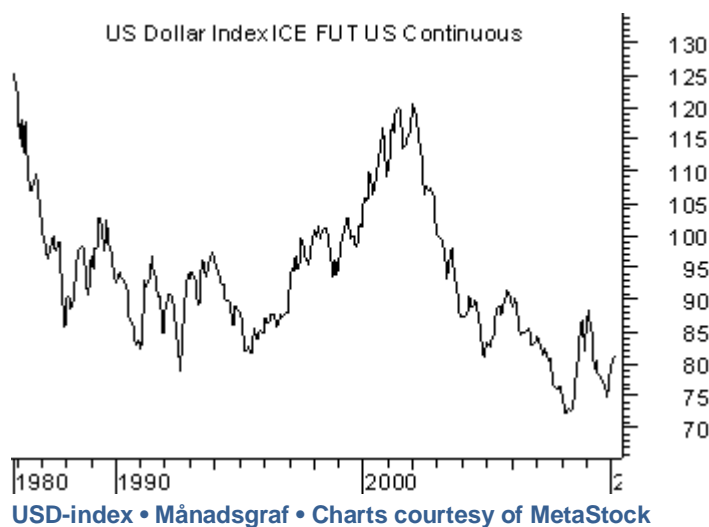
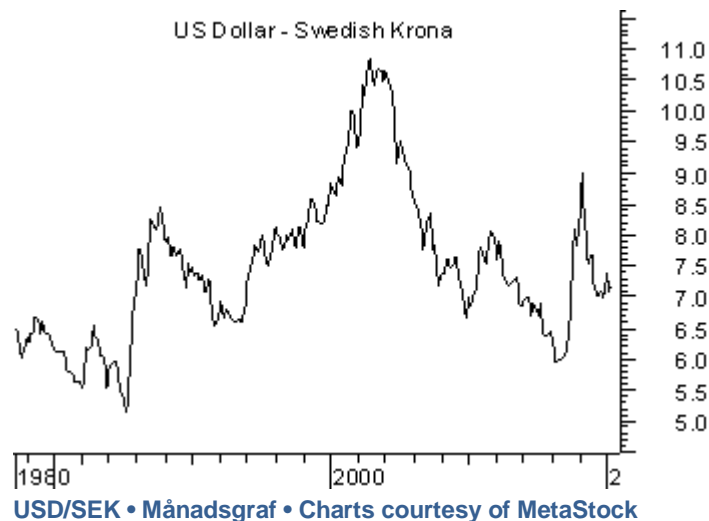
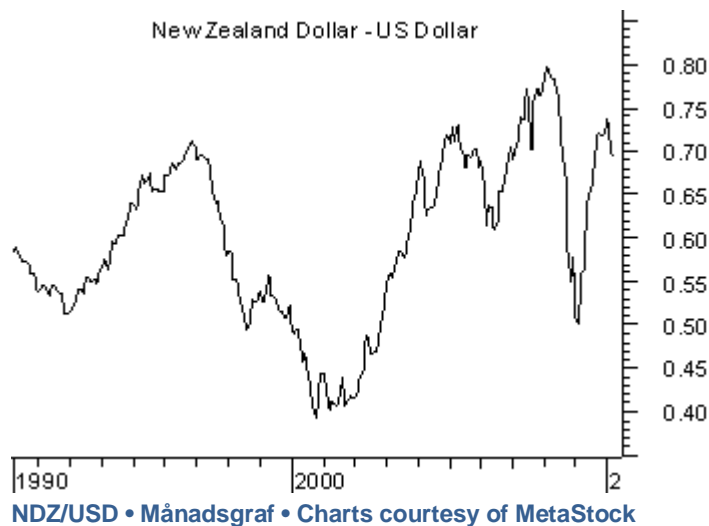
Men Kina gav inga indikationer på att överge sitt engagemang för en stabil växelkurs för yuanen, och marknadens förväntningar på en uppskrivning av förblev dämpade.

Politisk press håller på att byggas upp. Många kongressledamöter kräver kraftfulla aktioner om Kina motsätter sig en uppskrivning av sin valuta.

Det Amerikanska handelsdepartementet släpper nästa månad en valutarapport och åsikter över hållningen gentemot Kina kan bli uppförstorade på grund av "halvtids-" kongressvalen i november.

Börstjänaren
info@borstjanaren.se





Ansvarsfriskrivning

Morningbriefing Börstjänaren AB

frånsäger sig allt ansvar för direkt eller indirekt förlust eller skada av vad slag det vara må, som grundar sig på användandet av information från Börstjänarens webbplats eller nyhetsbrev.

Informationen på Börstjänaren och Världsmarknaden Update tar inte hänsyn till någon specifik mottagares särskilda investeringsmål, ekonomiska situation eller behov.

Informationen är inte att betrakta som en personlig rekommendation eller ett investeringsråd.

Varje investeringsbeslut fattas självständigt av användaren och på dennes eget ansvar.

Investeringar i finansiella instrument är förknippade med risk och en investering kan både öka och minska i värde eller komma att bli värdelös.

Historisk avkastning är ingen garanti för framtida avkastning.

