



16 mars 2010
vecka 11

Innehåll

- 1 Marknadsöversikt
- 2 Euro-dollar, Sterling
- 3 Dollar-yen, Swissy
- 4 Loonie, Aussie
- 5 Kiwi, Dollar-sek
- 6 Dollar-index, Euro-sek
- 7 Veckans trade
- 8 Krönika
- 9 Graföversikt
- 10 Ansvarsfriskrivning



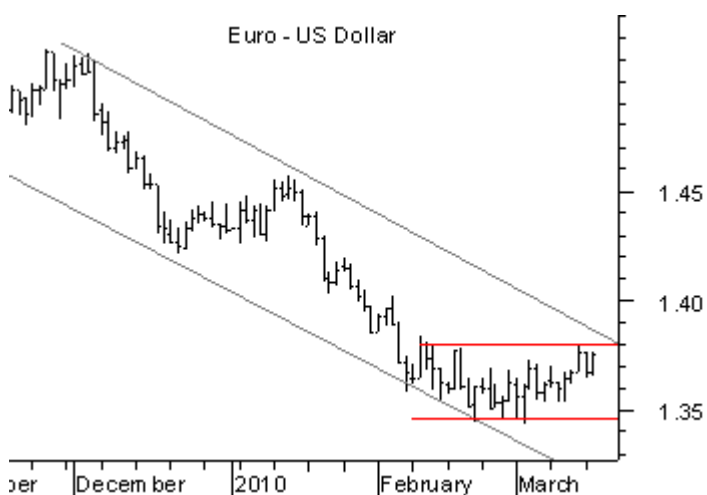
Marknadsöversikt

Brittiska pundet: Sterling noteras vid den fallande trendlinjen och rekylerar därmed mot den fallande trenden. Det innebär att man gå kort på någon månads sikt.

Euro-dollar: Den som tradar utbrott på kort sikt kan placera ut både en köp- och säljorder i EUR/USD. På lite längre sikt är trenden dock fallande och entré kan göras med korta positioner vid den fallande trendlinjen.

Japanska yen: USD/JPY ser ut att rekylera mot den fallande trenden. Vi avstår dock från entré, det utbrottet ser ut att vara falskt.

Schweizerfranc: Faller från hög topp. Köpvärd på rekyll så småningom men ej i dagsläget!



EUR/USD • Dagsgraf • Charts courtesy of MetaStock

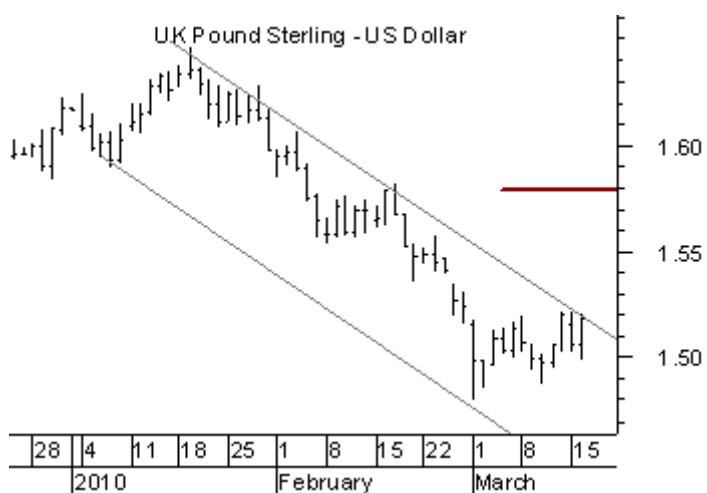
Euro-dollar

Den som tradar utbrott på kort sikt kan placera ut både en köp- och säljorder i EUR/USD. Valutaparet har i över en månad handlats inom en tajt region och det är nu bara en tidsfråga innan nästa rörelse kommer.

På lite längre sikt är trenden dock fallande och entré kan göras med korta positioner vid den fallande trendlinjen.

Det innebär att vi har två tekniska strategier som nu ger motsatta signaler. Men det är i två olika tidsperspektiv och därmed bör affärerna separeras.

Tillgång	Slutsats	1-6 mån	6-12 mån
EUR/USD	Avvakta, trada utbrott på kort sikt	Säljzon	Säljzon



GBP/USD • Dagsgraf • Charts courtesy of MetaStock

Sterling

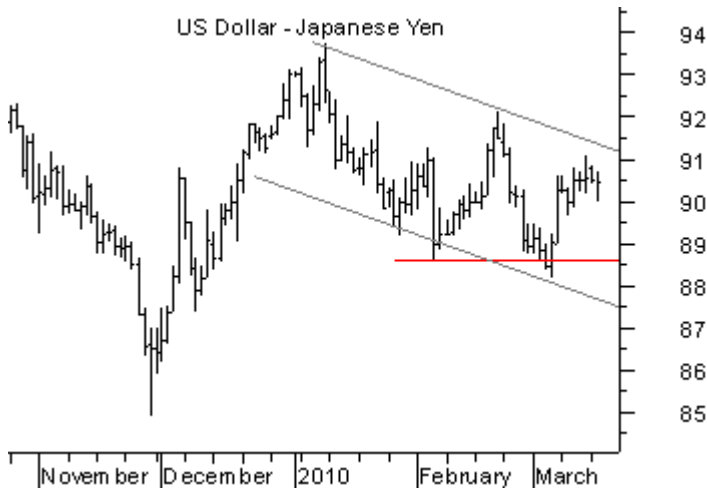
Sterling noteras vid den fallande trendlinjen och rekylerar därmed mot den fallande trenden.

Det innebär att "trend traders" kan göra entré med korta positioner på någon månads sikt.

Nödutgången bör ligga något över den senaste toppen; så länge kursen noteras därunder noteras valutaparet i säljzon och bör handlas med korta positioner.

En kort position i GBP/USD innebär en spekulation på en fortsatt försvagning av Sterling mot den nordamerikanska dollarn.

Tillgång	Slutsats	1-6 mån	6-12 mån
GBP/USD	Gå kort	Säljzon	Säljzon



USD/JPY • Dagsgraf • Charts courtesy of MetaStock

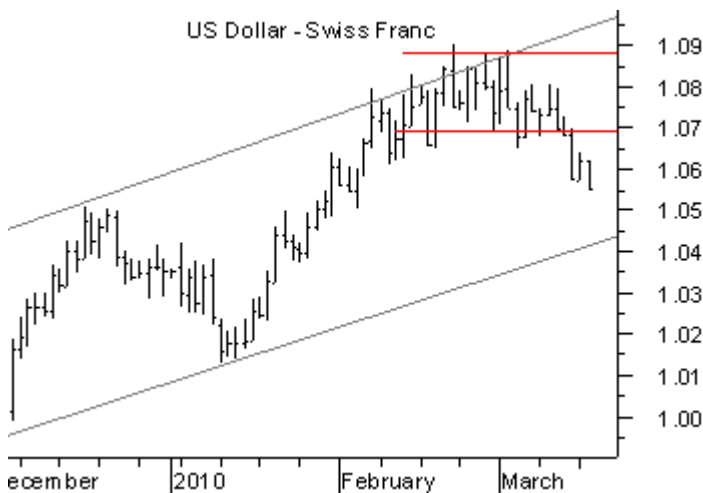
Dollar-yen

USD/JPY ser ut att rekylera mot den fallande trenden och då kursen noteras vid taket i den fallande kanalen, kan man tänka sig att vi får en teknisk setup för att gå kort.

Vi avstår dock från entré, men tanke på att den senaste botten ligger i nivå med tidigare, samt att det ser ut som ett falskt utbrott ned.

Är rörelsen falsk kan det bli lite extra kraft om trenden skiftar till stigande och februaritoppen passeras.

Tillgång	Slutsats	1-6 mån	6-12 mån
USD/JPY	Avvakta	Neutral	Neutral



USD/CHF • Dagsgraf • Charts courtesy of MetaStock

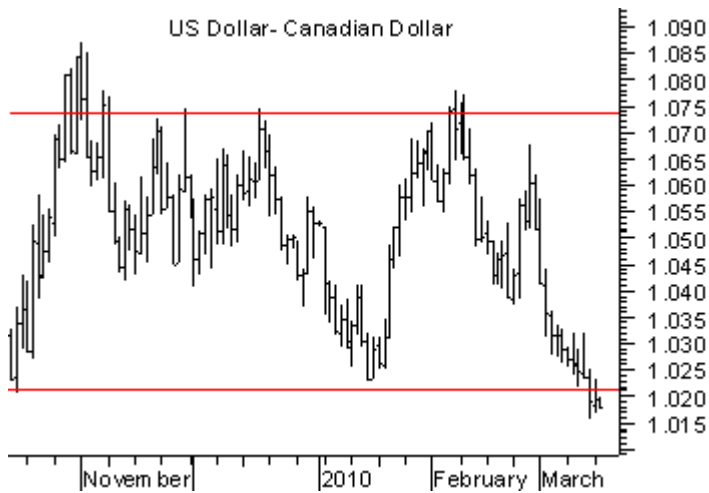
Swissy

Förra veckan uppmärksammade vi en tajt region i Swissy som kunde tradas på kort sikt.

Utbrottet blev ned och därmed bör den kortsiktige aktören ligga kort i en spekulering på en försvagning av den nordamerikanska dollarn mot Swiss Franc.

På några månaders sikt är trenden dock positiv och köpläge uppstår vid den stigande trendlinjen.

Tillgång	Slutsats	1-6 mån	6-12 mån
USD/CHF	Köp vid trendlinje, behåll korta positioner på kort sikt	Köpzon	Köpzon



USD/CAD • Dagsgraf • Charts courtesy of MetaStock

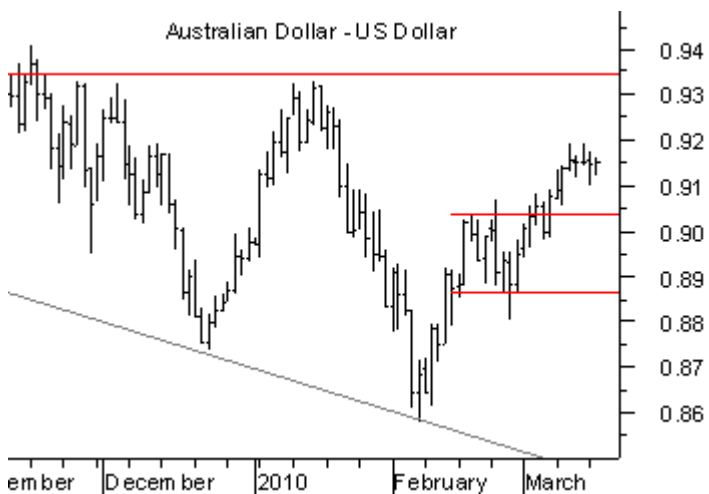
Loonie

Loonie, USD/CAD, har länge gått sin egen väg men ser nu ut att vara ledande på nedsidan.

Det innebär att Loonie är det ledande paret där den nordamerikanska dollarn försvagas. Den Kanadensiska valutan är såldes stark.

En kort position i Loonie kan göras direkt på dagens nivå, läs mer sid 7.

Tillgång	Slutsats	1-6 mån	6-12 mån
USD/CAD	Köp	Säljzon	Säljzon



AUD/USD • Dagsgraf • Charts courtesy of MetaStock

Aussie

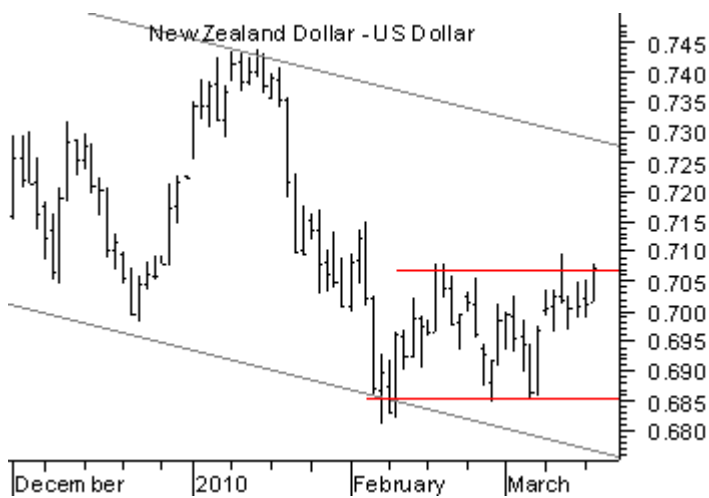
Det är dags att flytta upp nödutgången i AUD/USD för den som ligger lång på utbrottet.

Kursen bör inte falla ned till området runt 0.9000.

Det skulle i så fall innebära ett misslyckat försök att nå tidigare topp och det är negativt.

Eftersom Aussie varit förhållandevis volatil de senaste månaderna, saknas en klar och tydlig dagstrend.

Tillgång	Slutsats	1-6 mån	6-12 mån
AUD/USD	Avvakta	Neutral	Neutral



USD/SEK • Dagsgraf • Charts courtesy of MetaStock

Kiwi

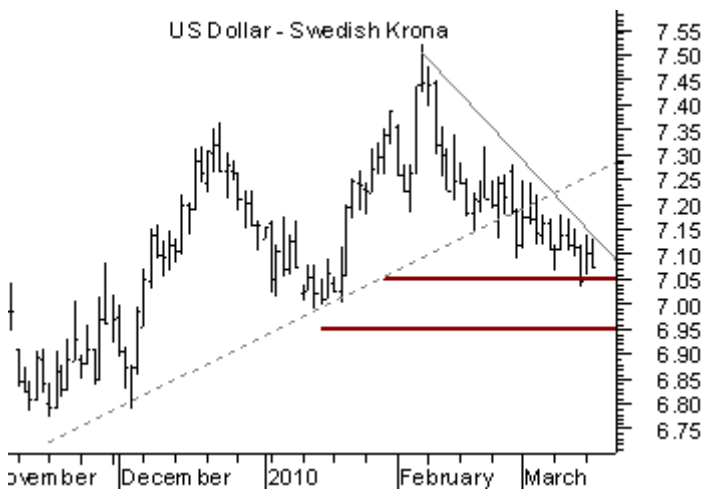
Kiwi kunde ha köpts på utbrottet upp för några dagar sedan och då kursen fortfarande noteras i detta område, är man inte för sent ute.

Siktet är inställt på den fallande trendlinjen.

Men faller kursen ned till golvet i tidigare region, bör exit göras.

Lång Kiwi innebär lång den nyzeeländska dollarn kort den nordamerikanska.

Tillgång	Slutsats	1-6 mån	6-12 mån
NZD/USD	Köp	Neutral	Säljzon



USD/SEK • Dagsgraf • Charts courtesy of MetaStock

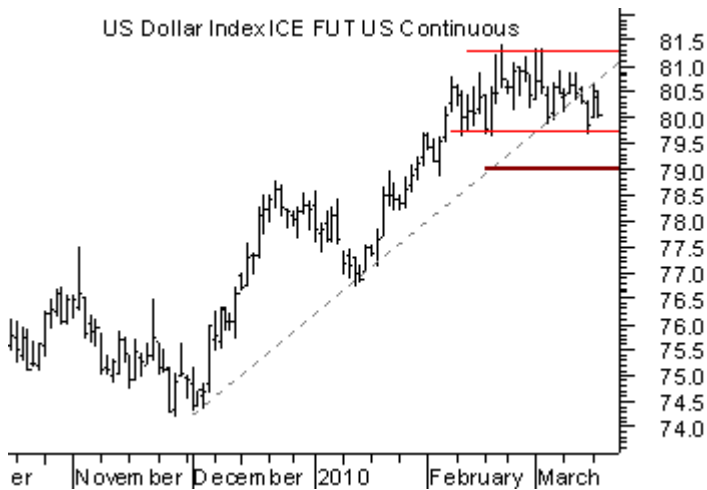
Dollar-sek

Det är dags att rita in en fallande trendlinje i USD/SEK men det är för tidigt att spekulera med korta positioner.

För det krävs en ny lägre botten som skulle visa att det finns säljare starka nog att ge stöd åt en hållbar trend.

Köp på några månaders sikt är aktuellt först om februaritoppen passeras.

Tillgång	Slutsats	1-6 mån	6-12 mån
USD/SEK	Avvakta	Neutral	Neutral



USD-index • Dagsgraf • Charts courtesy of MetaStock

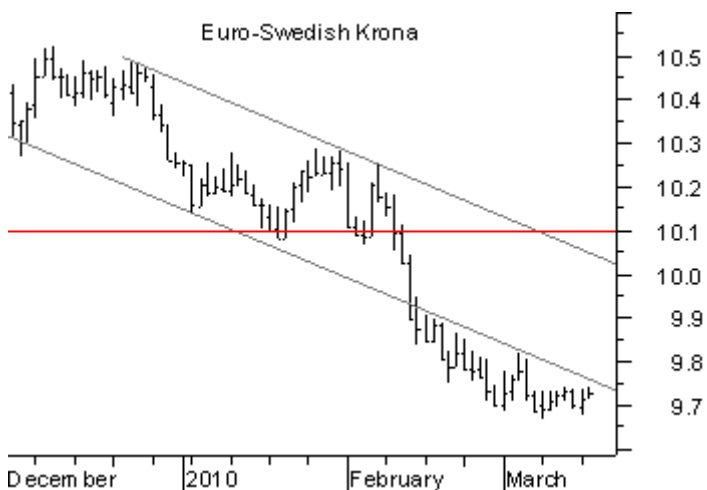
Dollar-index

Dollarindexet noteras i en "bullflag" och ett utbrott upp eller ned kan tradas på kort sikt.

Ett brott av den stigande trendlinjen varnar för en försvagad trend och ger därmed fördel åt en kort position.

Nödutgången för den som ligger lång på några månaders sikt bör ligga något under tidigare botten

Tillgång	Slutsats	1-6 mån	6-12 mån
USD-index	Avvakta	Köpzon	Köpzon



EUR/SEK • Dagsgraf • Charts courtesy of MetaStock

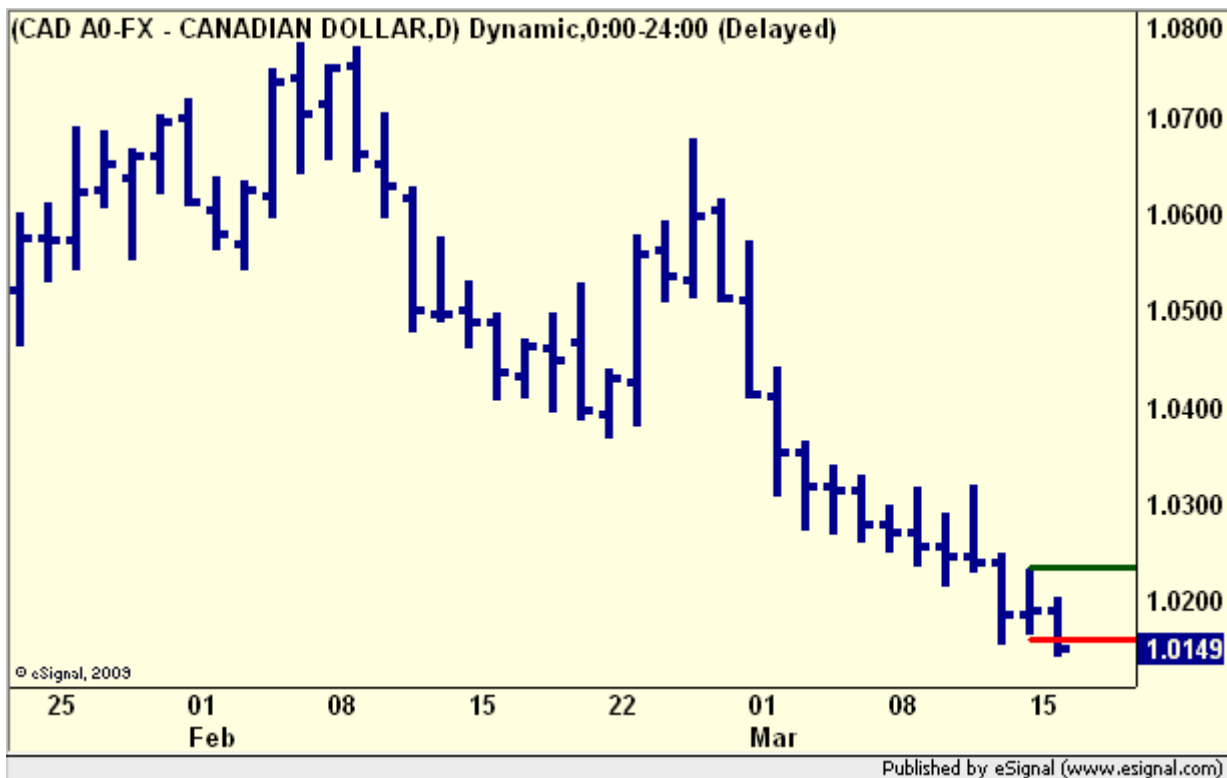
Euro-sek

Rörelserna i EUR/SEK är extremt små, varken köpare eller säljare är aktiva och det innebär att kursen konsoliderar.

Det är svårt att trada ett eventuellt utbrott, då stöd- och motståndsnivåerna inte är horisontella.

Entré med en kort position på några månaders sikt kan dock göras vid den övre fallande trendlinjen.

Tillgång	Slutsats	1-6 mån	6-12 mån
EUR/SEK	Kort på rekyl	Säljzon	Säljzon



USD/CAD • Dagsgraf med BT-kanalen

Sälj Loonie!

USD/CAD, även kallad Loonie, har brutit ett viktigt långsiktigt stöd och noteras nu på nivåer från 2008. Det innebär att den nordamerikanska dollarn försvagas mot den kanadensiska.

För att ta sig in i position kan gårdagens inside day-stapel användas. Då kursen nu noteras under måndagens lägsta, har vi ett tekniskt utbrott ned även på kort sikt och entré kan göras direkt på nuvarande nivå.

Nödutgången bör placeras något över föregående dags högsta, på 1.0235.

Om kursen skulle träffa vår exitnivå kan stop-and-reverse göras, dvs. återköp den korta positionen och gå lång.

Detta är en kortsiktig setup där man tradar utbrott från en tajt räjong. Vinsthemtagning görs om det går lite för fort i rätt riktning, vid en så kallad "big range day".

Setup: Inside day
Sälj: 1.0149
Nödutgång: 1.0235
Mål: big range day
Stop-and-reverse: 1.0235

Att ta position

Det går bra att ta position via en forexmäklare, eller via terminen 6A.

Börstjänaren

- EUR / USD
- USD / JPY
- GBP / USD

↓

**Realtid
forex diagram.**

**24 Timmars
handel
och support.
24/7**

**Handla direkt
med kreditkort.**

Yuan i fokus

Skilda meningar om den kinesiska valutans "rätta" värde.

Kinas premiärminister Wen Jiabao avvisade under söndagen utländska önskemål om en starkare yuan och beskyllde USA för de nya bilaterala spänningarna.

Wen sade att USA:s och andra stora ekonomiers krav på Kina att höja sin valuta inte var till någon hjälp, till och med protektionistiskt, och Kina kommer själv att styra sin valutareform genom ett riskfyllt ekonomiskt landskap.

USA, Europeiska Unionen och andra har länge varit kritiska över Kinas yuanpolitik. Många Amerikanska lagstiftare hävdar att Kinas valuta är undervärderad med så mycket som 40 procent, vilket underminerar konkurrenskraften hos Amerikanska produkter.

Risken för fördjupade ekonomiska spänningar mellan Washington och Beijing beror nu på om Obama administrationen kallar Kina "valuta manipulator" i sin halvårsvisarapport från finansdepartementet som kommer den 15 april.

Som lök på laxen sade den Amerikanske senatoren Charles Schumer i fredags att han planerar att flytta fram en lagstiftning som syftar till att stoppa Kina från att "manipulera" sin valuta.

Utan att direkt nämna USA gjorde Wen klart att Beijing inte har några planer på att ge upp, och kan till och med rusta sig för strid.

Beijing med Wen har emellertid sin egen oro över bristande stabilitet för USD. Kina är världens största innehavare av Amerikanska statspapper, till ett värde av USD 894,8 miljarder.

Beijing och Washington har även nyligen varit på kant över Amerikansk vapenförsäljning till Taiwan, den självstyrda ö som Kina gör anspråk på att vara sitt territorium samt Obamas möte med den av Kina skymfede Dalai Lama.

Kina undkom det värsta av den globala nedgången genom upptrappade krediter, sänkta räntor och lansering av ett 4 triljoner yuan (USD 585 miljarder) stimulanspaket för infrastruktur i slutet av 2008.

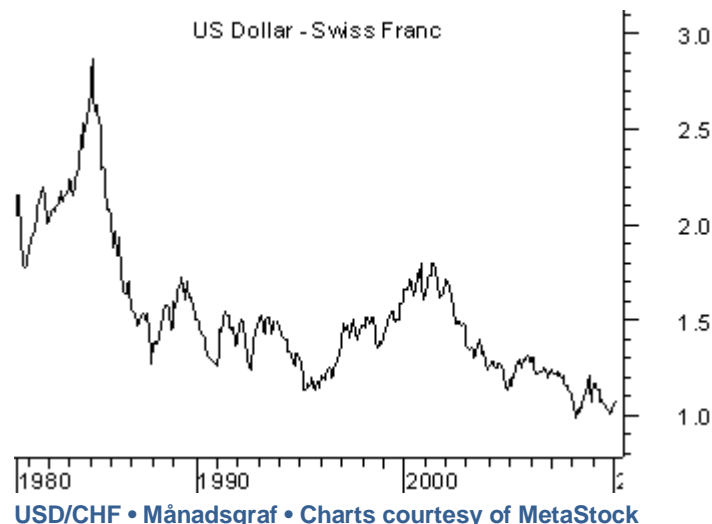
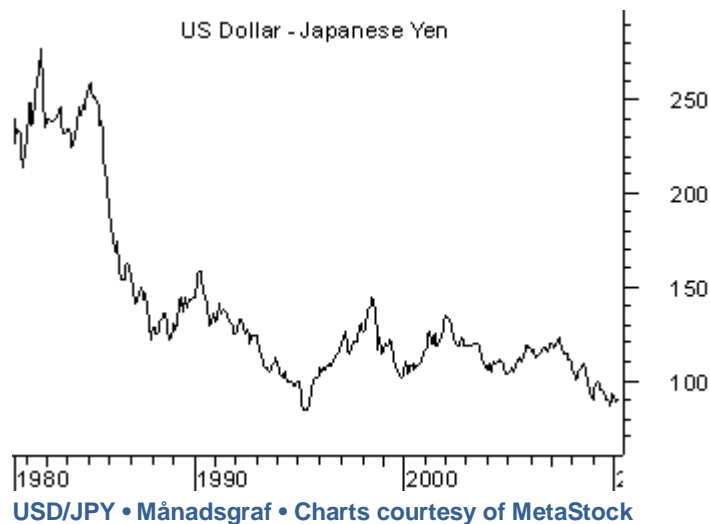
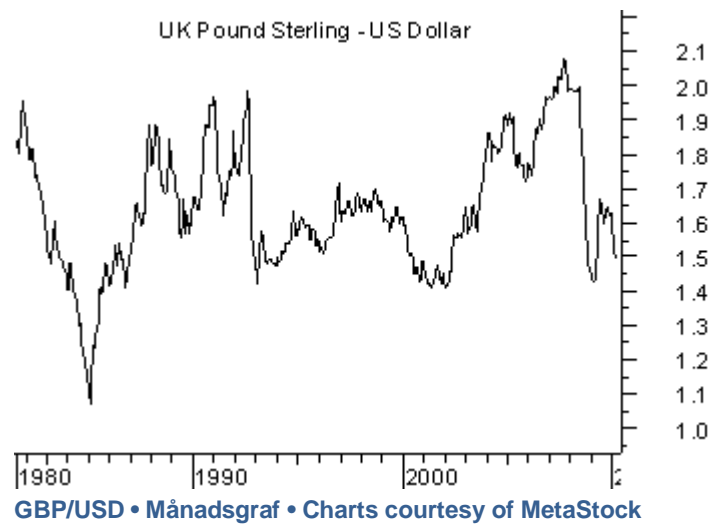
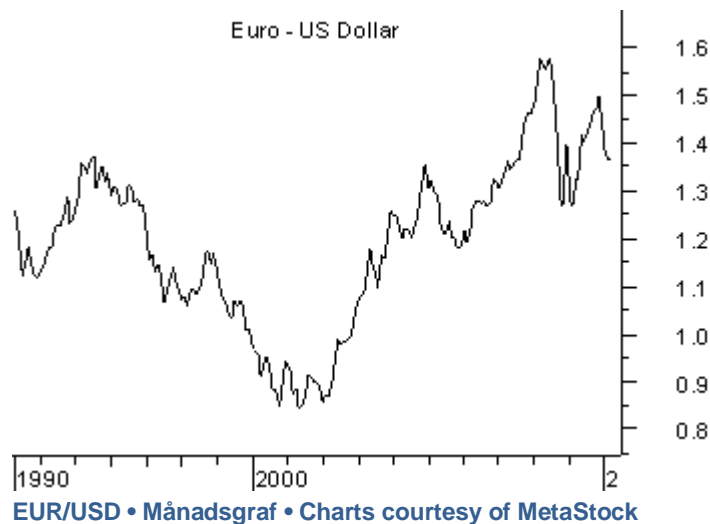
Kinas ekonomi växte med 8,7 procent föregående år som ett resultat därav, betydligt mer än något annat större land. Emellertid har prishöjningar följt i spåren av spenderande och kreditpolitik.

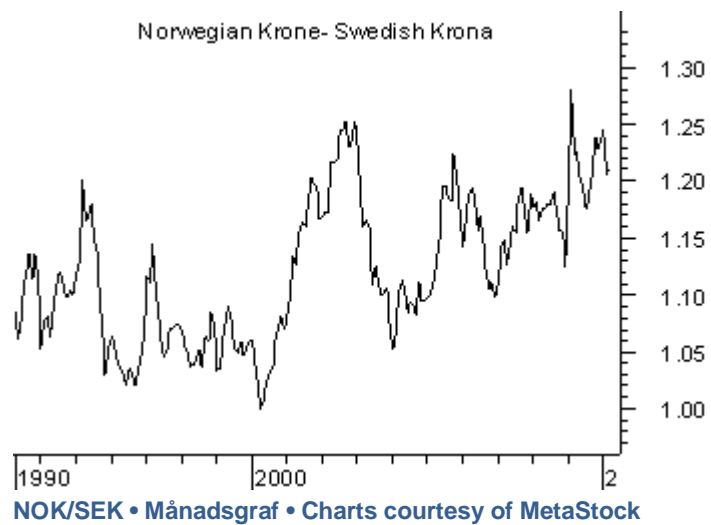
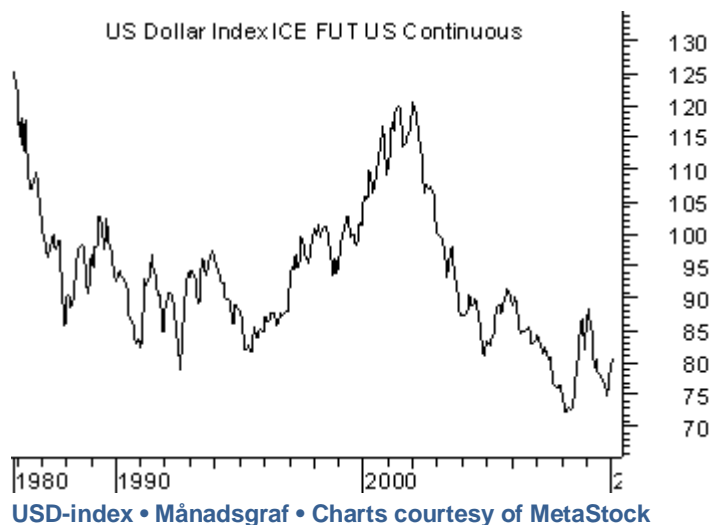
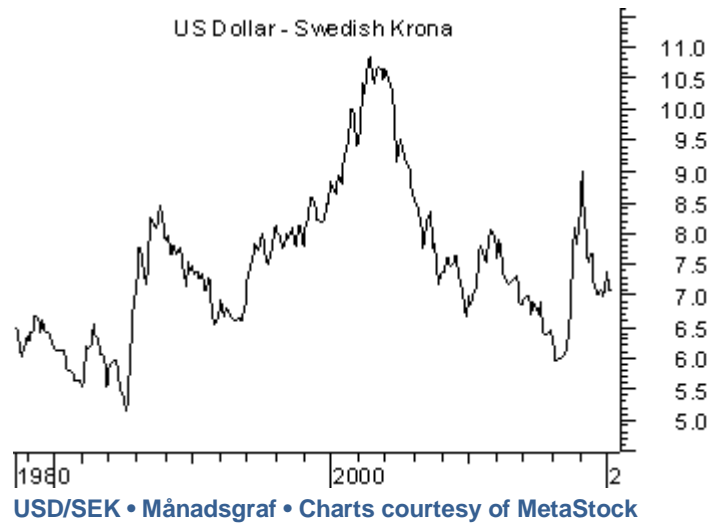
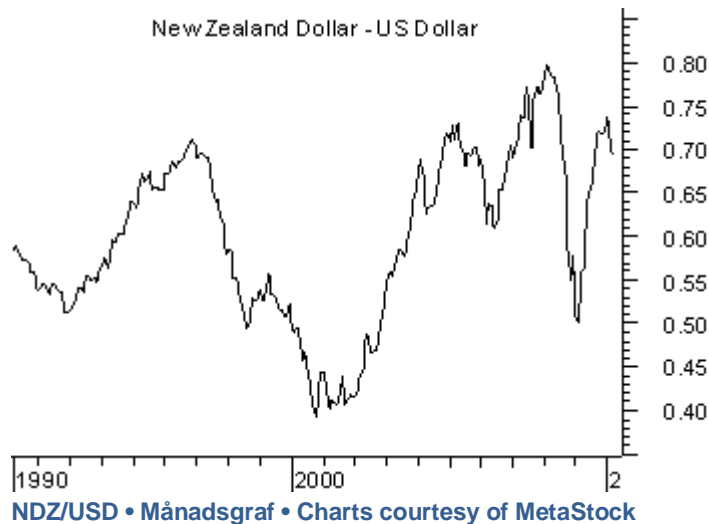
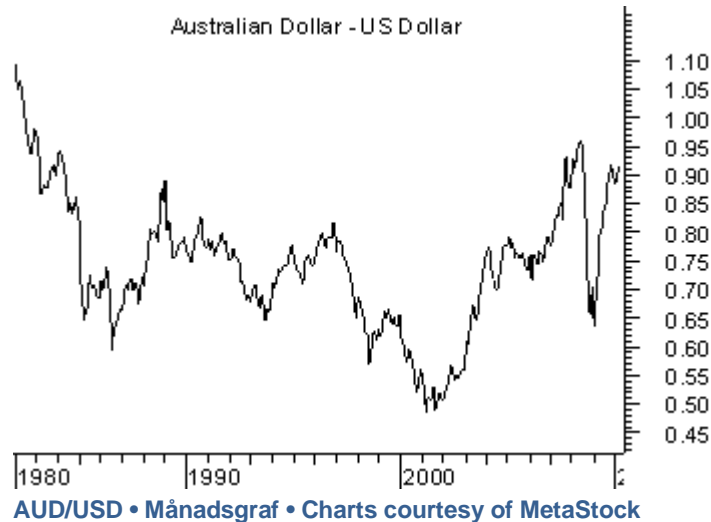
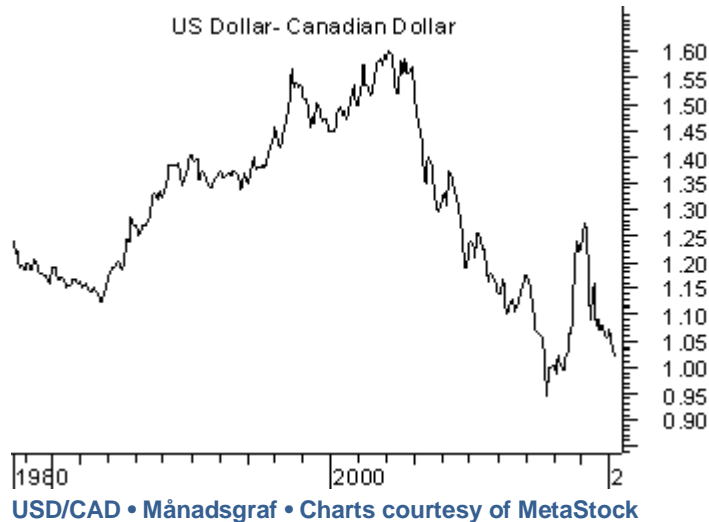
Konsumentpriserna steg med 2,7 procent på årsbasis till februari från 1,5 procent i januari, och nådde 16 månader högsta. Stigande huspriser oroar också.

Regeringen har som mål att begränsa inflationen till 3 procent.

Börstjänaren
info@borstjanaren.se







Ansvarsfriskrivning

Morningbriefing Börstjänaren AB

frånsäger sig allt ansvar för direkt eller indirekt förlust eller skada av vad slag det vara må, som grundar sig på användandet av information från Börstjänarens webbplats eller nyhetsbrev.

Informationen på Börstjänaren och Världsmarknaden Update tar inte hänsyn till någon specifik mottagares särskilda investeringsmål, ekonomiska situation eller behov.

Informationen är inte att betrakta som en personlig rekommendation eller ett investeringsråd.

Varje investeringsbeslut fattas självständigt av användaren och på dennes eget ansvar.

Investeringar i finansiella instrument är förknippade med risk och en investering kan både öka och minska i värde eller komma att bli värdelös.

Historisk avkastning är ingen garanti för framtida avkastning.