

BT-at-Large

SMALL CAP UPDATE

– Teknisk tajming för dina långsiktiga investeringar i småbolag!

HETA LISTAN
Köpzon
Säljzon

Du vet väl
att du kan
följa
Börstjänaren
i realtid
på Twitter!



BT@LARGE:

Large Cap Update

Mid Cap Update

Small Cap Update

– Analyser

– Köp- och säljnivåer

– Långtidsgrafer

OMXS30 nere för räkning

OMXS30 är nu nere och testar tidigare botten.

Alla avgörande stöd är brutna, det ser riktigt illa ut för indexet. Eller snarare för den som ligger lång mot den fallande trenden.

Ligger man kort, blankad, är potentialen enorm. När en marknad går ned i ett stödlöst område brukar det gå snabbt.

Vi kan därmed förvänta oss en krasch i OMXS30!

Läs också dagens analys av OMXS30 på Börstjänaren, [klicka här!](#)



Tillgång:	OMXS30
Slutsats:	Kort på lång och kort sikt
1-6 mån:	Sälj
6-12 mån:	Sälj

- Köpnivå:**
1655 alt. 1600 på kort sikt
- Säljnivå:**
I dag!

Inte mycket kvar av MQ Holding

MQ Holding har på kort tid tappat från över 50 kr till under 15 kr.

Just nu testas ett stöd från flera år tillbaka men det är inte ett område att bottenfiska, dvs. köpa, i.

”Kniven” faller fortfarande, en fallande kniv tar man säkrast efter en studs. För att MQ skall bli intressant för köp i detta område måste raset först tappa momentum.

Det är sällan som en aktie tvärvänder upp efter en krasch.



Charts courtesy of MetaStock

Dagsgraf

Tillgång:	MQ Holding
Slutsats:	Sälj!
1-6 mån:	Sälj
6-12 mån:	Sälj

Köpnivå:
-

Säljnivå:
-

Styrka i köpvärda Xano

Längst ned på Small Cap-listan ligger Xano Industri som alltid kommer sist. Men när det gäller styrka i trenden är bolaget en vinnare och ligger på topp.

Nästa alla investerare ligger med vinst och efter årtal i positiv trend är dessa vinster betydande. Det betyder att stöden inunder är starka och motstånden svaga, köparna har fortfarande gott om pengar.

Köp in i en stigande trend görs bäst på rekyler och då kursen nu rör sig tillbaka går det bra att göra entré. Den naturliga nödutgången ligger dock långt från dagens nivå. Först vid 150 kr bör man stänga köpta.

Entré kan därför göras i omgångar och som långsiktig investering. En del i dag och ytterligare delar om rekylen ned fortsätter ned mot den stigande trendlinjen.



Tillgång:	Xano Industri
Slutsats:	Köp i dag samt i områgar
1-6 mån:	Köp
6-12 mån:	Köp

Köpnivå:	207 kr öka på vägen ned till 170 kr
Säljnivå:	150

Actic Group laddar för trend

Actic Group har konsoliderat sedan oktober förra året.

Trenden är neutral då varken köpare eller säljare lyckats få grepp om kursen.

Ett utbrott upp skulle ge oss en trevlig signal för köp på lång sikt. Utlösare för köp är en notering på 45 kr, då går det bra att köpa på lång sikt med en nödutgång på 33 kr.

Räknat i procent är det en bred stopp men den är anpassad efter volatiliteten och tidigare toppar och bottenar, vilket är det viktigaste.



Tillgång:	Actic Group
Slutsats:	Köp ev. utbrott upp
1-6 mån:	Neutral
6-12 mån:	Neutral

● Köpnivå:
45 kr

● Säljnivå:
33 kr

C-Rad under radarn

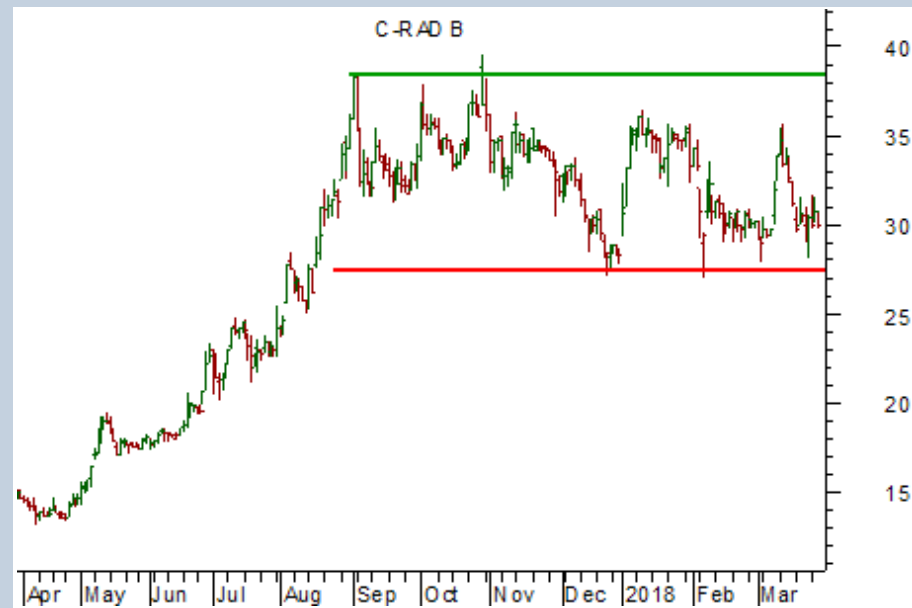
Efter en längre konsoliering har vi en trevlig formation för köp i C-Rad men det krävs först en kraftig uppgång.

Just nu testas golvet och stödet i en konsolidering som pågått sedan augusti förra året.

Bryts stödet kan man räkna med fritt fall. Därför är det viktigt att tajma entré.

Köp gäller först om tidigare toppar passeras. Utlösare för köp är en notering på 40 kr.

På undersidan är 27 kr en viktig nivå.



Dagsgraf

Charts courtesy of MetaStock

Tillgång:	C-Rad
Slutsats:	Trejda utbrott
1-6 mån:	Sälj
6-12 mån:	Sälj

 **Köpnivå:**
40 kr

 **Säljnivå:**
27 kr

Eolus Vind ett solklart köp!

Eolus Vind är ett solklart köp men inte på dagens nivå, eftersom kursen är överköpt efter en kraftig uppgång till en högre topp.

Kan priset falla ned till lite mer normala nivåer, har vi en fin sättopp för köp.

Ovanför är det fritt från starka hinder, många aktörer ligger med fina vinster. Det är dock först om kursen går över 50 kr som bolaget når en ny alla tiders högstanotering.

En naturlig nödutgång för ett långsiktig köp har vi vid 25 kr. Köp kan göras lite i taget vid en eventuell rekyll ned.



Tillgång:	Eolus Vind
Slutsats:	Köp rekyler
1-6 mån:	Köp
6-12 mån:	Köp

Köpnivå:
27-30 kr

Säljnivå:
25 kr

Eniro endast för amatörer

Eniro kan kännas billig i dag men bolaget har varit billigt en längre tid. Trenden är att ju längre man väntar desto bättre pris får man.

Varför då köpa i dag?

Eniro lockar amatörer och gamblers som ännu inte lärt sig att på börsen brukar det som är dyrt bli dyrare och billigt blir billigare.

Detta bolag erbjuder volatilitet men är inget annat än en trisslott men extremt dåliga odds.



Tillgång:	Eniro
Slutsats:	Avvakta
1-6 mån:	Sälj
6-12 mån:	Sälj

Köpnivå:	-
Säljnivå:	-

Björn Borg vid avgörande

Just nu noteras Björn Borg vid en avgörande teknisk nivå, tidigare bottnar.

Passeras dessa går kursen ned i ett stödlöst område. Då bör man vara mycket försiktig med köpta positioner.

Men vid en högre topp kan aktien bli en vinnare. Då gäller starkt köp efter ett klassiskt trendskifte.

Köp kan göras om kursen stiger till 31 kr med en ndutgång på 24 kr.



Charts courtesy of MetaStock

Tillgång:	Björn Borg
Slutsats:	Köp ev. utbrott
1-6 mån:	Sälj
6-12 mån:	Sälj

Köpnivå:
31 kr

Säljnivå:
24 kr

Stockholm Small Cap

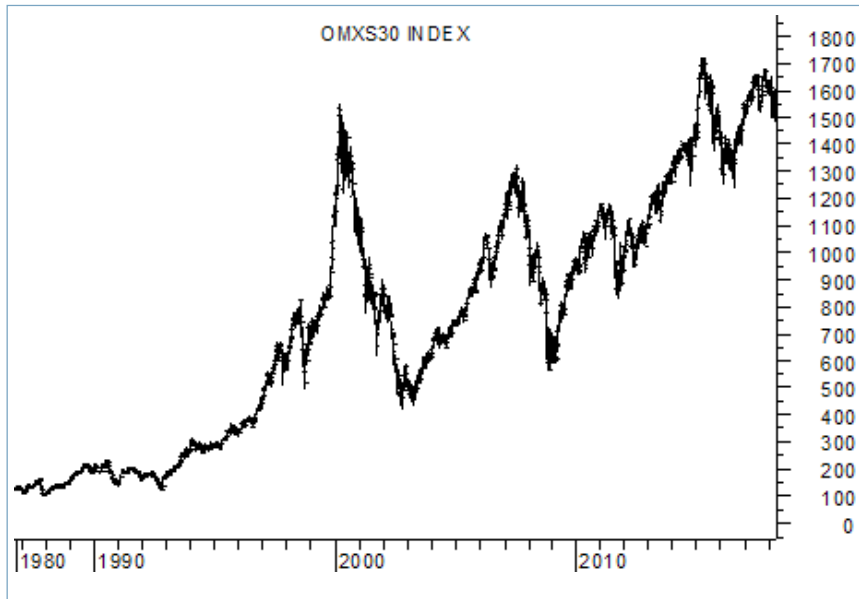
KÖPZON

ACTIC GROUP
ACTIVE BIOTECH
B3IT MANAGEMENT
BALCO GROUP
BERGS TIMBER B
BONG AB
BTS GROUP B
CHRISTIAN BERNER
DORO
ELECTRA
ELOS MEDTECH B
ENIRO
EOLUS VIND
EPISURF B
FEELGOOD
HAVSFURU INVEST B
ICTA
IMAGE SYSTEMS
INVUO TECHNOLOGI
LAMMHULTS GRP
MEDCAP
NOVOTEK B
OASMIA PHARMA
PREVAS B
ROTTNEROS
SEMCON AB
SOFTRONIC B
TRENTION
UNIFLEX B
VENUE RETAIL
WISE GROUP
XANO INDUSTRI B

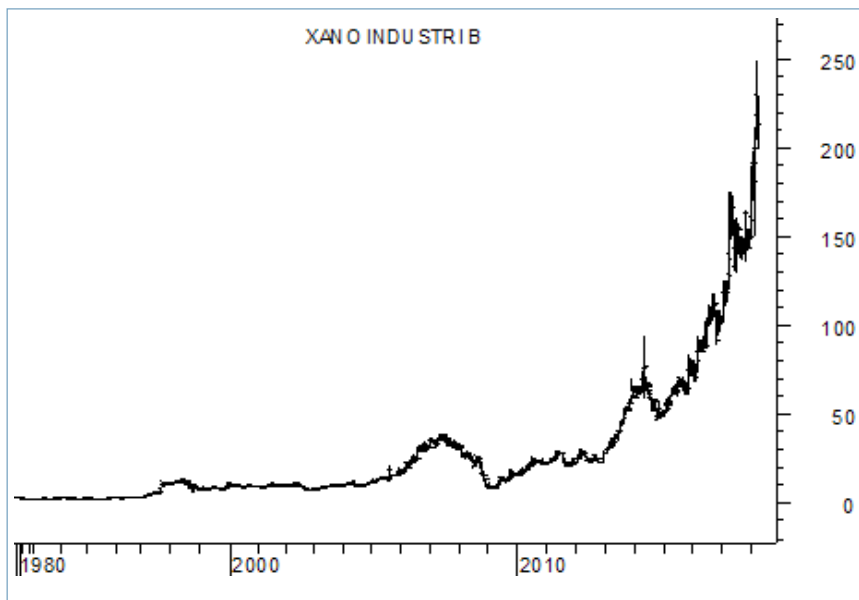
SÄLJZON

AGROMINO
ANOTO GROUP AB
ARCTIC PAPER
ARISE AB
BACTIGUARD HOLD
BE GROUP AB
BEIJER ELECTRON
BIOINVENT INT
BJORN BORG
BONESUPPORT HLDG
BOULE DIAGNOSTIC
C-RAD B
CELLAVISION AB
CONCORDIA B
CONSILIUM B
CTT SYSTEM
DEDICARE
DUROC B
EDGEWARE
ENDOMINES AB
ENEA
ETRION CORPOR
EWORK GROUP
FM MATTSSON MORA
FORMPIPE
GHP SPECIAL CARE
HEXATRONIC
KAROLINSKA DEV
MALMBERGS B
MICRO SYSTEMATIO
MIDSONA
MIDWAY B
MIPS
MOBERG PHARMA
MQ HOLD
MULTIQ
NAXS AB
NEUROVIVE PHARMA
NGS GROUP
NOTE
ODD MOLLY INT
ORTIVUS AB B
POOLIA B
PRECISE BIOMETR
PRICER B
PROACT IT
PROFILGRUPPEN B
REJLERS B
RETAIL AND BRAND
SENSYS GATSO
SINTERCAST A
SPORTAMORE
STOCKWIK FORV
STRAX
STUDSVIK AB
SVEDBERG/DALSTOR
TRADEDOUBLER
VIKING SUPPLY
ZETADISPLAY

Långtidsgrafer



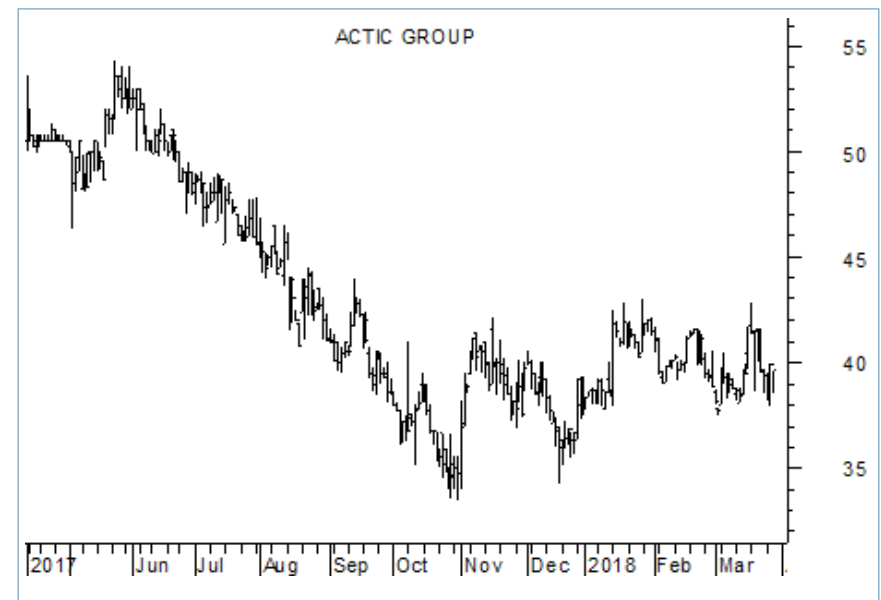
Charts courtesy of MetaStock



Charts courtesy of MetaStock

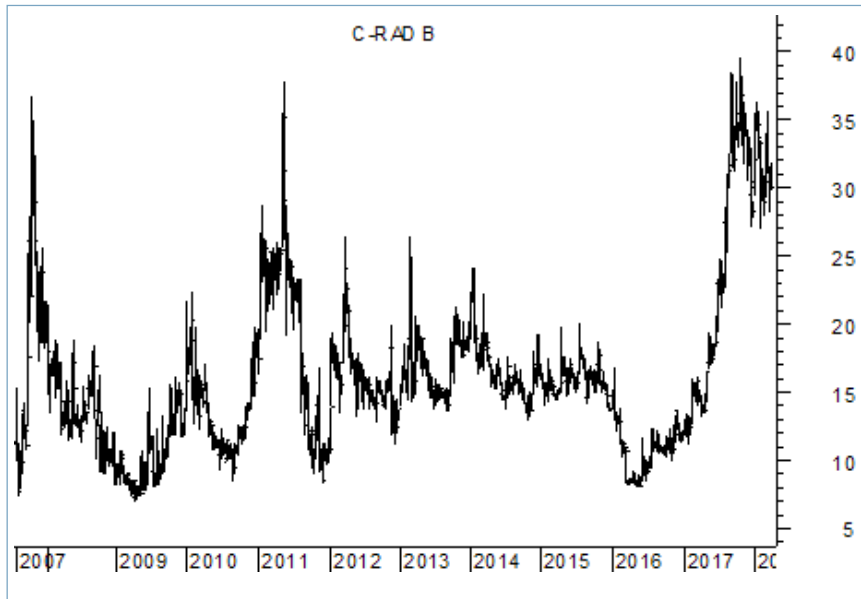


Charts courtesy of MetaStock

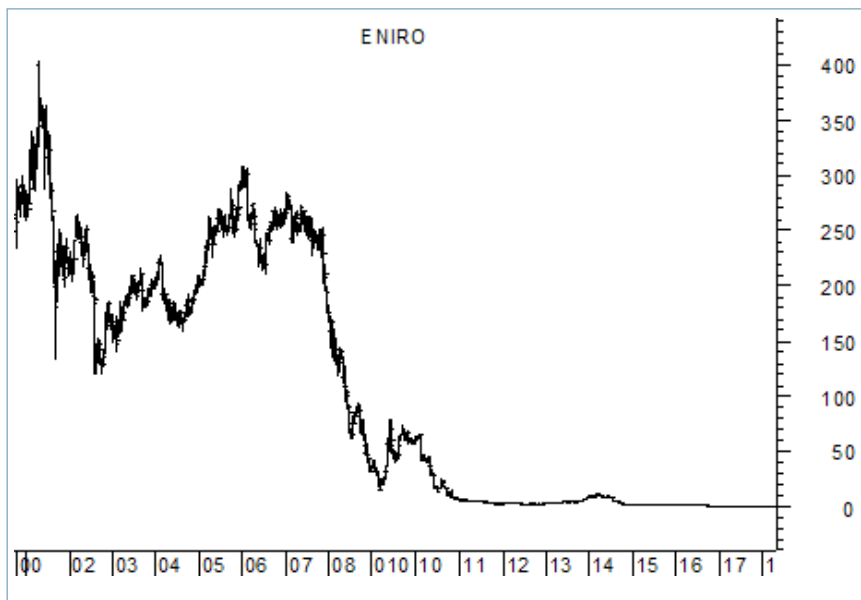


Charts courtesy of MetaStock

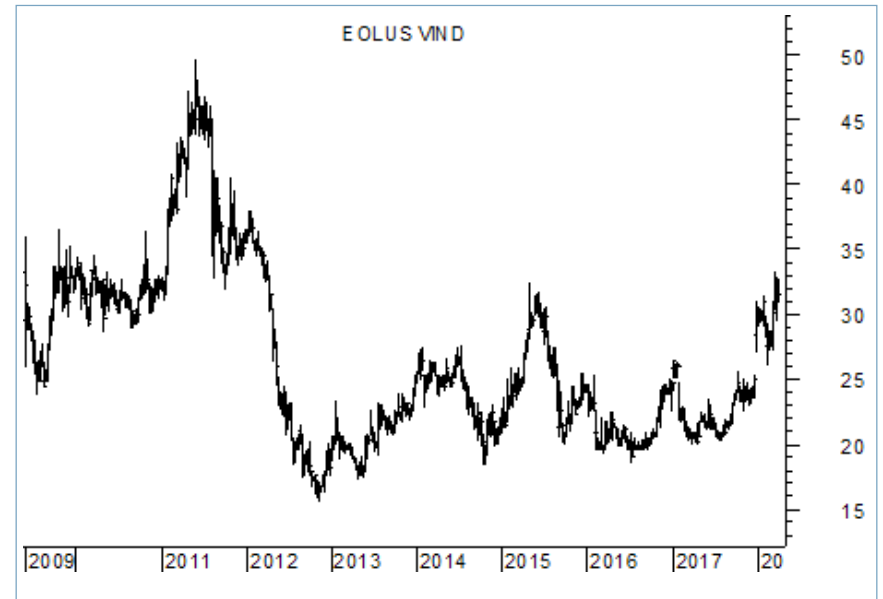
Långtidsgrafer



Charts courtesy of MetaStock



Charts courtesy of MetaStock



Charts courtesy of MetaStock



Charts courtesy of MetaStock

Rekommenderade CFD-aktörer

Tack till våra sponsorer, som är med och möjliggör Börstjänarens till stora delar kostnadsfria verksamhet för alla börsintresserade!

Du kan bidra till Börstjänaren genom att ta del av våra sponserers och samarbetspartners utbud. ■



AvaTrade

AvaTrade är en världsledande nätmäklare som erbjuder handel med mer än 200 Forex- och CFD-instrument, inklusive aktier, index, råvaror, obligationer & ETF:er.

Med över 200 000 registrerade kunder från fler än 12 länder, är AvaTrade en verkligt global mäklare. ■

Bli kund hos Ava Trade här!



CMC Markets

CMC Markets grundades 1989 i London av Peter Cruddas och är idag en av världens största CFD-aktörer. Företaget finns i 15 länder och är noterat på Londonbörsen. Det svenska kontoret öppnade i Stockholm 2007.

CMC Markets erbjuder fler än 10 000 produkter via CFD:er i aktier, ETF:er, index, råvaror, valuta och räntepapper. Utöver den prisbelönta webbaserade handelsplattformen har du tillgång till appar för mobiltelefon och tablet. ■

Bli kund hos CMC Markets här!

Ansvarsfriskrivning

Morningbriefing Börstjänaren AB fransäger sig allt ansvar för direkt eller indirekt förlust eller skada av vad slag det vara må, som grundar sig på användandet av information från Börstjänarens webbplats eller nyhetsbrev.

Informationen på Börstjänaren och Världsmarknaden Update tar inte hänsyn till någon specifik mottagares särskilda investeringsmål, ekonomiska situation eller behov.

Informationen är inte att betrakta som en personlig rekommendation eller ett investeringsråd. Varje investeringsbeslut fattas självständigt av användaren och på dennes eget ansvar.

Investeringar i finansiella instrument är förknippade med risk och en investering kan både öka och minska i värde eller komma att bli värdelös. Historisk avkastning är ingen garanti för framtida avkastning.

BT-at-Large



LARGE CAP UPDATE

– Ger dig full koll på Stockholmbörsens giganter!

MID CAP UPDATE

– Köp- och säljförslag på svenska medelstora bolag

> SMALL CAP UPDATE

– Teknisk tajming för dina långsiktiga investeringar i småbolag!